

TIKSLINĖS PENSIJŲ FONDŲ DALYVIŲ GRUPĖS

ARTEA PENSIJA 1989-1995 INDEX PLUS PENSIJŲ FONDAS

2025 METŲ ATASKAITOS PATEIKIAMOS KARTU SU NEPRIKLAUSOMO AUDITORIAUS IŠVADA

Nepriklausomo auditoriaus išvada

Tikslinės pensijų fondų dalyvių grupės Artea pensija 1989-1995 Index Plus pensijų fondo dalyviams

Išvada dėl finansinių ataskaitų audito

■ Nuomonė

Mes atlikome UAB „Artea Asset Management (toliau – Įmonė) valdomo tikslinės pensijų fondų dalyvių grupės Artea pensija 1989-1995 Index Plus pensijų fondo (toliau- Fondas) finansinių ataskaitų auditą. Fondo finansines ataskaitas sudaro:

- 2025 m. gruodžio 31 d. grynųjų aktyvų ataskaita,
- tą dieną pasibaigusių metų grynųjų aktyvų pokyčių ataskaita, ir
- finansinių ataskaitų aiškinamasis raštas, įskaitant reikšmingų apskaitos metodų santrauką.

Mūsų nuomone, pridėtos finansinės ataskaitos parodo tikrą ir teisingą vaizdą apie Fondo 2025 m. gruodžio 31 d. finansinę būklę ir tą dieną pasibaigusių metų grynųjų aktyvų pokyčius pagal Lietuvos finansinės atskaitomybės standartus.

■ Pagrindas nuomonei pareikšti

Auditą atlikome pagal tarptautinius audito standartus (toliau – TAS). Mūsų atsakomybė pagal šiuos standartus išsamiai apibūdinta šios išvados skyriuje „Auditoriaus atsakomybė už finansinių ataskaitų auditą“. Mes esame nepriklausomi nuo Fondo ir Įmonės vadovaujantis etikos reikalavimais, numatytais Europos Parlamento ir Tarybos reglamente (toliau – Reglamentas) (ES) Nr. 537/2014 dėl konkrečių viešojo intereso įmonių teisės aktų nustatytų audito reikalavimų, kurie yra taikytini atliekant viešojo intereso įmonių teisės aktų nustatytą auditą, Lietuvos Respublikos finansinių ataskaitų audito ir kitų užtikrinimo paslaugų įstatymu, kuris yra taikytinas atliekant finansinių ataskaitų auditą Lietuvos Respublikoje, ir Tarptautinių apskaitos specialistų etikos standartų valdybos išleistu Tarptautiniu apskaitos profesionalų etikos kodeksu (įskaitant tarptautinius nepriklausomumo standartus) (toliau – TASESV kodeksas), kuris yra taikytinas atliekant viešojo intereso įmonių auditą. Mes taip pat laikėmės kitų etikos reikalavimų, susijusių su Reglamentu (ES) Nr. 537/2014 ir Lietuvos Respublikos finansinių ataskaitų audito ir kitų užtikrinimo paslaugų įstatymu ir TASESV kodeksu. Mes tikime, kad mūsų surinkti audito įrodymai yra pakankami ir tinkami mūsų nuomonei pagrįsti.

■ Pagrindiniai audito dalykai

Pagrindiniai audito dalykai – tai dalykai, kurie, mūsų profesiniu sprendimu, buvo svarbiausi atliekant einamojo laikotarpio finansinių ataskaitų auditą. Šie dalykai buvo nagrinėjami atsižvelgiant į finansinių ataskaitų kaip visumos auditą ir mūsų nuomonę, pareikštą dėl šių finansinių ataskaitų, todėl atskiros nuomonės apie šiuos dalykus nepateikiame. Kiekvienas audito dalykas ir mūsų atsakas į jį yra aprašytas toliau.

Perleidžiamųjų vertybinių popierių vertinimas

Investicijų į perleidžiamuosius vertybinius popierius apskaitinė vertė 2025 m. gruodžio 31 d. sudaro 188 876 tūkst. eurų (2024 m. gruodžio 31 d.: 167 982 tūkst. eurų).

Žr. 22.3.2 pastabos „Apskaitos politika“ dalį „Investicijų įvertinimo metodai, investicijų pervertinimo periodiškumas“ dėl atitinkamų apskaitos principų bei finansinių ataskaitų 4 pastabą dėl finansinių atskleidimų.

Pagrindinis audito dalykas	Kaip dalykas buvo sprendžiamas audito metu
<p>Fondo finansiniai veiklos rezultatai vertinami pagal jo grynujų aktyvų vertę (GAV). GAV skaičiavimo metodai nustatyti Fondui taikomuose teisės aktuose, Fondo taisyklėse ir valdymo įmonės valdybos patvirtintoje GAV skaičiavimo metodikoje.</p> <p>Pagrindinis GAV elementas yra vertybinių popierių, apimančių aktyviose rinkose kotiruojamus vertybinius popierius, kolektyvinio investavimo subjektus ir skolos vertybinius popierius, tikroji vertė. Tikroji vertė apskaičiuojama remiantis aktyvioje rinkoje kotiruojamomis finansinių priemonių kainomis arba, jei aktyviose rinkose tokios kainos nėra skelbiamos, tikroji vertė nustatoma remiantis vertinimo modeliais kurie dažnai apima nestebimus įvesties duomenis bei kuriems reikalingi reikšmingi vadovybės sprendimai.</p> <p>Dėl susijusių sumų dydžio bei sprendimų, reikalingų Fondo finansinio turto įvertinimui, reikšmingumo, mes manėme, kad ši sritis yra pagrindinis audito dalykas.</p>	<p>Be kitų, šioje srityje mes atlikome tokias procedūras:</p> <ul style="list-style-type: none"> — patikrinome vertinimo metodų ir modelių, taikomų nustatant Fondo investicijų į vertybinius popierius tikrąją vertę, tinkamumą pagal atitinkamus teisės aktų ir finansinės atskaitomybės standartų reikalavimus; — patikrinome minėtuose vertinimo modeliuose naudojamų pagrindinių duomenų tinkamumą ir patikimumą; — patikrinome kaip diegiamos, įgyvendinamos ir veikia pasirinktos svarbiausios Fondo vertybinių popierių portfelio vertinimo proceso kontrolės; — nepriklausomai gavome Fondo depozitoriumo patvirtinimą dėl 2025 m. gruodžio 31 d. investicijų į vertybinius popierius nuosavybės teisių; — 2025 m. gruodžio 31 d. patikrinome investicijų į kotiruojamus vertybinius popierius pripažintas tikrąsias vertes su viešai skelbiamomis kainomis rinkoje; — dėl investicijų į nekotiruojamus kolektyvinio investavimo subjektus: <ul style="list-style-type: none"> - patikrinome ar pripažinta tikroji vertė atitinka 2025 m. gruodžio 31 d. investicijos vieneto GAV; - įvertinome, ar investicijos GAV atspindi tikrąją vertę, atsižvelgdami, be kitų dalykų, į tai, kaip parduodami ir išperkami investiciniai vienetai; - gavome tų subjektų valdytojų patvirtinimą dėl 2025 m. gruodžio 31 d. investicijos vieneto GAV; — dėl investicijų į skolos vertybinius popierius (obligacijas) – remdamiesi skolos priemonių „švariomis kainomis“, gautomis iš viešai prieinamų šaltinių, perskaičiavome šių vertybinių popierių tikrąją vertę, pridėdant sukauptas palūkanas; — įvertinome su investicijų į vertybinius popierius tikrosios vertės nustatymu susijusių atskleidimų finansinėse ataskaitose, išsamumą ir tikslumą.

■ Kita informacija

Kitą informaciją sudaro 6-7, 32, 35-36 puslapiuose ir priede Nr. 1 pateikta informacija, įskaitant informaciją tvarumo klausimais, tačiau ji neapima finansinių ataskaitų ir mūsų auditoriaus išvados apie jas. Vadovybė yra

atsakinga už kitos informacijos pateikimą.

Mūsų nuomonė apie finansines ataskaitas neapima kitos informacijos ir mes nepateikiame jokios formos užtikrinimo išvados apie ją.

Atliekant finansinių ataskaitų auditą, mūsų atsakomybė yra perskaityti kitą informaciją ir apsvarstyti, ar yra reikšmingų neatitikimų informacijai, pateiktai finansinėse ataskaitose, ar mūsų žinioms, pagrįstoms atliktu auditu, ir ar ji neatrodo kitaip reikšmingai iškraipyta. Jeigu remdamiesi atliktu darbu pastebime reikšmingą kitos informacijos iškraipymą, mes turime atskleisti šį faktą. Mes neturime su tuo susijusių pastebėjimų.

Mūsų nuomone, pagrįsta finansinių ataskaitų audito metu atliktu darbu, visais reikšmingais atžvilgiais kita informacija atitinka tų pačių finansinių metų finansinių ataskaitų duomenis.

■ Vadovybės ir už valdymą atsakingų asmenų atsakomybė už finansines ataskaitas

Vadovybė yra atsakinga už šių finansinių ataskaitų, kurios parodo tikrą ir teisingą vaizdą, parengimą ir teisingą pateikimą pagal Lietuvos finansinės atskaitomybės standartus ir tokią vidaus kontrolę, kokia, vadovybės nuomone, yra būtina finansinėms ataskaitoms parengti be reikšmingų iškraipymų dėl apgaulės ar klaidos.

Rengdama finansines ataskaitas vadovybė privalo įvertinti Fondo gebėjimą tęsti veiklą ir atskleisti (jei būtina) dalykus, susijusius su veiklos tęstinumu ir veiklos tęstinumo apskaitos principo taikymu, išskyrus tuos atvejus, kai vadovybė ketina likviduoti Fondą ar nutraukti veiklą arba neturi kitų realių alternatyvų, tik taip pasielgti.

Už valdymą atsakingi asmenys privalo prižiūrėti Fondo finansinių ataskaitų rengimo procesą.

■ Auditoriaus atsakomybė už finansinių ataskaitų auditą

Mūsų tikslas yra gauti pakankamą užtikrinimą dėl to, ar finansinės ataskaitos kaip visuma nėra reikšmingai iškraipytos dėl apgaulės ar klaidos, ir išleisti auditoriaus išvadą, kurioje pateikiama mūsų nuomonė. Pakankamas užtikrinimas – tai aukšto lygio užtikrinimas, o ne garantija, kad reikšmingą iškraipymą, jeigu jis yra, visada galima nustatyti per auditą, kuris atliekamas pagal TAS. Iškraipymai, kurie gali atsirasti dėl apgaulės ar klaidos, laikomi reikšmingais, jeigu galima pagrįstai numatyti, kad atskirai ar kartu jie gali turėti didelės įtakos vartotojų ekonominiams sprendimams, priimamiems remiantis finansinėmis ataskaitomis.

Atlikdami auditą pagal TAS, viso audito metu priimame profesinius sprendimus ir laikomės profesinio skepticizmo principo. Mes taip pat:

- Nustatome ir įvertiname finansinių ataskaitų reikšmingo iškraipymo dėl apgaulės arba klaidų riziką, planuojame ir atliekame procedūras kaip atsaką į tokią riziką ir surenkame pakankamų tinkamų auditų įrodymų mūsų nuomonei pagrįsti. Reikšmingo iškraipymo dėl apgaulės neaptikimo rizika yra didesnė nei reikšmingo iškraipymo dėl klaidų neaptikimo rizika, nes apgaule gali būti sukčiavimas, klastojimas, tyčinis praleidimas, klaidingas aiškinimas arba vidaus kontrolių nepaisymas.
- Įgyjame supratimą apie su auditu susijusias vidaus kontroles tam, kad galėtume suplanuoti konkrečiomis aplinkybėmis tinkamas audito procedūras, tačiau ne tam, kad galėtume pareikšti nuomonę apie Fondo vidaus kontrolės veiksmingumą.
- Įvertiname taikomų apskaitos metodų tinkamumą ir vadovybės apskaitinių vertinimų bei su jais susijusių atskleidimų pagrįstumą.
- Padarome išvadą dėl taikomo veiklos tęstinumo apskaitos principo tinkamumo ir dėl to, ar, remiantis surinktais įrodymais, egzistuoja su įvykiais ar sąlygomis susijęs reikšmingas neapibrėžtumas, dėl kurio gali kilti reikšmingų abejonių dėl Fondo gebėjimo tęsti veiklą. Jeigu padarome išvadą, kad toks reikšmingas neapibrėžtumas egzistuoja, auditoriaus išvadoje privalome atkreipti dėmesį į susijusius atskleidimus finansinėse ataskaitose arba, jeigu tokių atskleidimų nepakanka, turime modifikuoti savo

nuomonę. Mūsų išvados yra pagrįstos audito įrodymais, kuriuos surinkome iki auditoriaus išvados datos. Tačiau būsimi įvykiai ar sąlygos gali lemti, kad Fondas negalės toliau tęsti savo veiklos.

- Įvertiname bendrą finansinių ataskaitų pateikimą, struktūrą ir turinį, įskaitant atskleidimus, ir tai, ar finansinėse ataskaitose pateikti pagrindžiantys sandoriai ir įvykiai taip, kad atitiktų teisingo pateikimo koncepciją.

Mes, be visų kitų dalykų, privalome informuoti už valdymą atsakingus asmenis apie audito apimtį ir atlikimo laiką bei reikšmingus audito pastebėjimus, įskaitant svarbius vidaus kontrolės trūkumus, kuriuos nustatome audito metu.

Taip pat pateikiame už valdymą atsakingiems asmenims patvirtinimą, kad laikėmės atitinkamų etikos reikalavimų dėl nepriklausomumo, ir juos informuojame apie visus santykius ir kitus dalykus, kurie galėtų būti pagrįstai vertinami, kaip turintys įtakos mūsų nepriklausomumui ir, jei reikia, apie susijusias apsaugos priemones.

Iš dalykų, apie kuriuos informavome už valdymą atsakingus asmenis, išskiriame tuos dalykus, kurie buvo svarbiausi atliekant einamojo laikotarpio finansinių ataskaitų auditą ir kurie laikomi pagrindiniais audito dalykais. Tokius dalykus apibūdiname auditoriaus išvadoje, jeigu pagal įstatymą arba teisės aktą nedraudžiama viešai atskleisti tokio dalyko arba, jeigu, labai retomis aplinkybėmis, nustatome, kad dalykas neturėtų būti pateikiamas mūsų išvadoje, nes galima pagrįstai tikėtis, jog neigiamos tokios pateikimo pasekmės persvers visuomenės gaunamą naudą.

■ Išvada dėl kitų teisinių ir priežiūros reikalavimų

Visuotinio akcininkų susirinkimo sprendimu 2019 m. birželio 28 d. buvome pirmą kartą paskirti atlikti Fondo finansinių ataskaitų auditą. Mūsų paskyrimas atlikti Fondo finansinių ataskaitų auditą Visuotinio akcininkų susirinkimo sprendimu atnaujintas 2025 m. kovo 14 d. ir bendras nepertraukiamas paskyrimo laikotarpis yra 7 metai.

Patvirtiname, kad skyriuje „Nuomonė“ pareikšta mūsų nuomonė atitinka finansinių ataskaitų audito ataskaitą, kurią kartu su šia auditoriaus išvada pateikėme Fondui ir Įmonės Audito komitetui.

Patvirtiname, kad mūsų žiniomis ir įsitikinimu, Fondui suteiktos paslaugos atitinka taikomų įstatymų ir teisės aktų reikalavimus bei neapima Reglamento (ES) Nr. 537/2014 5 straipsnio 1 dalyje nurodytų ne audito paslaugų.

Per audito vykdymo laikotarpį nesuteikėme kitų nei finansinių ataskaitų auditas paslaugų.

„KPMG Baltics“, UAB, vardu

Domantas Dabulis
Partneris pp
Auditoriaus pažymėjimo Nr. 000409

Vilnius, Lietuvos Respublika
2026 m. balandžio 30 d.

Elektroniniu auditoriaus parašu pasirašoma tik Nepriklausomo auditoriaus išvada, esanti šio dokumento 2–5 puslapiuose.

I. BENDROJI INFORMACIJA

1. Artea pensija 1989-1995 Index Plus pensijų fondo informacija:

Informacija pateikta aiškinamojo rašto bendroje dalyje.

2. Ataskaitinis laikotarpis, už kurį pateikta ataskaita:

Informacija pateikta aiškinamojo rašto bendroje dalyje.

3. Duomenys apie valdymo įmonę:

Informacija pateikta aiškinamojo rašto bendroje dalyje.

4. Duomenys apie depozitoriumą:

Informacija pateikta aiškinamojo rašto bendroje dalyje.

II. GRYNŲJŲ AKTYVŲ, APSKAITOS VIENETŲ SKAIČIUS IR VERTĖ

5. Grynųjų aktyvų (toliau – GA), apskaitos vienetų skaičius ir vertė:

Informacija pateikta aiškinamojo rašto 2 pastaboje.

6. Per ataskaitinį laikotarpį konvertuotų apskaitos vienetų skaičius bei bendros konvertavimo sumos:

Informacija pateikta aiškinamojo rašto 3 pastaboje.

III. ATSKAITYMAI IŠ PENSIJŲ TURTO

7. Atskaitymai iš pensijų turto:

Informacija pateikta aiškinamojo rašto 20 pastaboje.

8. Mokėjimai tarpininkams:

Informacija pateikta aiškinamojo rašto 9 pastaboje.

9. Informacija apie visus egzistuojančius susitarimus dėl mokėjimų pasidalijimo, taip pat apie paslėptuosius komisinius:

Per ataskaitinį laikotarpį valdymo įmonė nebuvo sudariusi jokių formalų ar neformalių susitarimų dėl mokėjimų pasidalijimo. Fondui nebuvo taikyti jokie paslėpti komisiniai mokesčiai.

10. Pavyzdys, iliustruojantis atskaitymų įtaką galutinei investuotojui tenkančiai investicijų grąžai:

Lentelėje pateikiami skaičiavimai, kiek būtų atskaityta (eurais) nuo pensijų fondo dalyvio įmokų, esant dabartiniam atskaitymų dydžiui, ir kokią sumą jis atgautų po 1, 3, 5, 10 metų, jei būtų investuota 3 000 Eur, o metinė investicijų grąža – 5 proc.

	Po 1 metų	Po 3 metų	Po 5 metų	Po 10 metų
Sumokėta atskaitymų, Eur	16	52	95	239
Sukauptą suma, jei nebūtų atskaitymų	3 150	3 473	3 829	4 887
Sukauptą suma, esant dabartiniam atskaitymų dydžiui	3 134	3 421	3 734	4 648

IV. INFORMACIJA APIE PENSIJŲ FONDO INVESTICINIŲ PRIEMONIŲ PORTFELĮ

11. Ataskaitinio laikotarpio pabaigos investicinių priemonių portfelio sudėtis:

Informacija pateikta aiškinamojo rašto 4 pastaboje.

12. Per ataskaitinį laikotarpį įvykdyti išvestinių finansinių priemonių sandoriai, išskyrus tuos, kurie nurodyti šios ataskaitos 11 punkte:

Informacija pateikta aiškinamojo rašto 8 pastaboje.

13. Ataskaitos 11 punkte nurodytų išvestinių finansinių priemonių rūšys, su jomis susijusi rizika, kiekybinės ribos ir metodai, kuriais vertinama su išvestinių finansinių priemonių sandoriais susijusi pensijų fondo rizika. Būdas, kuriais išvestinė finansinė priemonė gali apsaugoti investicinių priemonių sandorį (investicinių priemonių poziciją) nuo rizikos:

Informacija pateikta aiškinamojo rašto 8 pastaboje.

14. Iš išvestinių finansinių priemonių sandorių kylančių įsipareigojimų bendra vertė ataskaitinio laikotarpio pabaigoje:

Informacija pateikta aiškinamojo rašto 8 pastaboje.

15. Analizė, kaip turimas investicinių priemonių portfelis atitinka (neatitinka) pensijų fondo investavimo strategiją (investicijų kryptis, investicijų specializaciją, geografinę zoną ir pan.):

Investicinių priemonių portfelio sudėtis pateikiama aiškinamojo rašto 4 pastaboje, o investicijų pasiskirstymas 5 pastaboje.

16. Veiksniai, per ataskaitinį laikotarpį turėjusius didžiausią įtaką investicinių priemonių portfelio struktūros ir jo vertės pokyčiams:

Informacija pateikta aiškinamojo rašto 4 pastaboje.

V. PENSIJŲ FONDO LYGINAMASIS INDEKSAS, INVESTICIJŲ GRAŽA IR RIZIKOS RODIKLIAI

17. Lyginamasis indeksas (jei parinktas) ir trumpas jo apibūdinimas:

Informacija pateikta aiškinamojo rašto 19.1 pastaboje.

18. To paties laikotarpio pensijų fondo apskaitos vieneto vertės pokyčio, investicinių priemonių portfelio metinės investicijų grąžos ir lyginamojo indekso (jei parinktas) reikšmės pokyčio ir kiti rodikliai per paskutinius 10 fondo veiklos metų:

Informacija pateikta aiškinamajame rašte 19.2 pastaboje.

19. Neteko galios.

20. Vidutinė investicijų grąža, vidutinis apskaitos vieneto vertės ir lyginamojo indekso (jei jis pasirinktas) reikšmės pokytis per paskutinius trejus, penkerius, dešimt metų (vidutinė grynoji investicijų grąža, vidutinis apskaitos vieneto vertės ir lyginamojo indekso reikšmės pokytis apskaičiuojami kaip geometrinis, atitinkamai, metinių grynosios investicijų grąžos, metinių apskaitos vieneto vertės pokyčių ir lyginamojo indekso reikšmės pokyčių vidurkis):

Informacija pateikta aiškinamajame rašte 19.3 pastaboje.

21. Kiti rodikliai, rodantys investicinių priemonių portfelio riziką:

Kiti rodikliai atskleidžiantys investicinių priemonių portfelio riziką per ataskaitinį laikotarpį nebuvo skaičiuojami.

VI. PENSIJŲ FONDO FINANSINĖ BŪKLĖ

22. Pensijų fondo finansinės ataskaitos, parengtos vadovaujantis Lietuvos Respublikos įstatymų ir teisės aktų reikalavimais:

22.1. Grynujų aktyvų ataskaita;

22.2. Grynujų aktyvų pokyčių ataskaita;

22.3. Aiškinamasis raštas.

UAB „Artea Asset Management“
 306241274, Gynėjų g. 14, Vilnius

Artea pensija 1989-1995 Index Plus pensijų fondas
2025 m. gruodžio 31 d. GRYNŲJŲ AKTYVŲ ATASKAITA

Eil. Nr.	Turtas	Pastabos Nr.	Finansiniai metai	Praėję finansiniai metai
A.	TURTAS	4	192 926 565	169 229 427
1.	PINIGAI	4,5	4 050 946	1 247 290
2.	TERMINUOTIEJI INDĖLIAI		-	-
3.	PINIGŲ RINKOS PRIEMONES		-	-
3.1.	Valstybės išdo vekseliai		-	-
3.2.	Kitos pinigų rinkos priemonės		-	-
4.	PERLEIDŽIAMIEJI VERTYBINIAI POPIERIAI	4,5,6	188 875 604	167 982 121
4.1.	Ne nuosavybės vertybiniai popieriai	4,5,6	3 227 091	5 056 740
4.1.1.	Vyriausybės ir centrinių bankų arba jų garantuoti ne nuosavybės vertybiniai popieriai		-	-
4.1.2.	Kiti ne nuosavybės vertybiniai popieriai	4,5,6	3 227 091	5 056 740
4.2.	Nuosavybės vertybiniai popieriai	4,5,6	6 108 953	5 108 704
4.3.	Kitų kolektyvinio investavimo subjektų investiciniai vienetai ir akcijos	4,5,6	179 539 560	157 816 677
5.	SUMOKĖTI AVANSAI		-	-
6.	GAUTINOS SUMOS	4	15	16
6.1.	Investicijų pardavimo sandorių gautinos sumos		-	-
6.2.	Kitos gautinos sumos	4	15	16
7.	INVESTICINIS IR KITAS TURTAS		-	-
7.1.	Investicinis turtas		-	-
7.2.	Išvestinės finansinės priemonės		-	-
7.3.	Kitas turtas		-	-
B.	ĮSIPAREIGOJIMAI	4	138 411	128 928
1.	Mokėtinos sumos	4	138 411	128 928
1.1.	Už finansinį ir investicinį turtą mokėtinos sumos		-	-
1.2.	Valdymo įmonei ir depozitoriumui mokėtinos sumos	4	75 338	64 642
1.3.	Kitos mokėtinos sumos	4	63 073	64 286
2.	Sukauptos sąnaudos		-	-
3.	Finansinės skolos kredito įstaigoms		-	-
4.	Įsipareigojimai pagal išvestinių finansinių priemonių sutartis		-	-
5.	Kiti įsipareigojimai		-	-
C.	GRYNIEJI AKTYVAI	2	192 788 154	169 100 499

Aiškinamasis raštas yra neatskiriama finansinių ataskaitų dalis.

Direktorius

Vaidotas Rūkas

2026 m. balandžio 30 d.

Investicijų apskaitos grupė vadovė

Ieva Bagdonaitė

2026 m. balandžio 30 d.

UAB „Artea Asset Management“
 306241274, Gynėjų g. 14, Vilnius

Artea pensija 1989-1995 Index Plus pensijų fondas
2025 M. GRYNŲJŲ AKTYVŲ POKYČIŲ ATASKAITA

Eil. Nr.	Straipsniai	Pastabos Nr.	Finansiniai metai	Praėję finansiniai metai
1.	GRYNŲJŲ AKTYVŲ VERTĖ ATASKAITINIO LAIKOTARPIO PRADŽIOJE	2	169 100 499	133 856 855
2.	GRYNŲJŲ AKTYVŲ VERTĖS PADIDĖJIMAS			
2.1.	Dalyvių įmokos į fondą	3,21	25 283 057	23 974 691
2.2.	Iš kitų fondų gautos sumos	3,21	5 122 831	4 374 296
2.3.	Garantinės įmokos		-	-
2.4.	Investicinės pajamos		507 576	383 497
2.4.1.	Palūkanų pajamos		33 156	20 909
2.4.2.	Dividendai		474 420	362 588
2.4.3.	Nuomos pajamos		-	-
2.5.	Pelnas dėl investicijų vertės pasikeitimo ir pardavimo	6	23 654 923	27 622 074
2.6.	Pelnas dėl užsienio valiutos kursų pokyčio		90	3 729
2.7.	Išvestinių finansinių priemonių sandorių pelnas		-	-
2.8.	Kitas grynujų aktyvų vertės padidėjimas		680 727	649 786
	GRYNŲJŲ AKTYVŲ VERTĖ PADIDĖJO IŠ VISO:		55 249 204	57 008 073
3.	GRYNŲJŲ AKTYVŲ VERTĖS SUMAŽĖJIMAS			-
3.1.	Išmokos fondo dalyviams	3,21	68 104	33 299
3.2.	Išmokos kitiems fondams	3,21	20 848 560	18 905 583
3.3.	Nuostoliai dėl investicijų vertės pasikeitimo ir pardavimo	6	9 735 032	1 922 283
3.4.	Nuostoliai dėl užsienio valiutos kursų pokyčio		3 869	2 914
3.5.	Išvestinių finansinių priemonių sandorių nuostoliai		-	-
3.6.	Valdymo sąnaudos:	20	870 429	900 350
3.6.1.	Atlyginimas valdymo įmonei	20	870 429	762 718
3.6.2.	Atlyginimas depozitoriumui		-	-
3.6.3.	Atlyginimas tarpininkams		-	-
3.6.4.	Audito sąnaudos		-	-
3.6.5.	Palūkanų sąnaudos		-	-
3.6.6.	Kitos sąnaudos		-	137 632
3.7.	Kitas grynujų aktyvų vertės sumažėjimas		35 555	-
3.8.	Sąnaudų kompensavimas (-)		-	-
	GRYNŲJŲ AKTYVŲ VERTĖ SUMAŽĖJO IŠ VISO:		31 561 549	21 764 429
4.	Grynujų aktyvų vertės pokytis		23 687 655	35 243 644
5.	Pelno paskirstymas		-	-
6.	GRYNŲJŲ AKTYVŲ VERTĖ ATASKAITINIO LAIKOTARPIO PABAIGOJE	2	192 788 154	169 100 499

Aiškinamasis raštas yra neatskiriama finansinių ataskaitų dalis.

_____ Direktorius	_____ Vaidotas Rūkas	_____ 2026 m. balandžio 30 d.
_____ Investicijų apskaitos grupės vadovė	_____ Ieva Bagdonaitė	_____ 2026 m. balandžio 30 d.

UAB „Artea Asset Management“
306241274, Gynėjų g. 14, Vilnius

Artea pensija 1989-1995 Index Plus pensijų fondas
2025 metų finansinių ataskaitų aiškinamasis raštas

22.3.1. Bendroji dalis:

Duomenys apie pensijų fondą

Pavadinimas	Artea pensija 1989-1995 Index Plus pensijų fondas (tekste fondas arba Pensijų fondas)
Teisinė forma	Valstybinio socialinio draudimo įmokos dalies dalyvio lėšomis mokamos pensijų įmokos ir iš valstybės biudžeto lėšų už dalyvį mokomos pensijų įmokos kaupimo pensijų fondas
Lietuvos banko valdybos nutarimu patvirtintos taisyklės	2018 m. rugsėjo 19 d. nutarimu Nr. 03-160
Veiklos pradžia	2019 m. sausio 2 d.
Veiklos laikas	Neribotas
Vieta	Vilnius

Duomenys apie valdymo įmonę

Pavadinimas	UAB „Artea Asset Management“
Įmonės kodas	306241274
Buveinė (adresas)	Gynėjų g. 14, LT-01109 Vilnius
Registras, kuriame kaupiami ir saugomi duomenys apie įmonę	Valstybės įmonės Registrų centro Vilniaus filialas
Telefono numeris	+370 610 44447
El. pašto adresas	info@artea.lt
Interneto svetainės adresas	www.artea.lt
Veiklos licencijos numeris	22
Pensijų fondo valdytojas, kiti asmenys priimančys investicinius sprendimus	Vygandas Jūras – Investicijų komiteto narys; Vaidotas Rūkas – Investicijų komiteto narys; Regimantas Valentonis - Investicijų komiteto narys; Dainius Bložė - Akcijų ir KIS grupės vadovas; Kasparas Subačius - Obligacijų grupės vadovas; Arvydas Jacikevičius - Fondų valdytojas; Jonas Akelis - Fondų valdytojas.

Duomenys apie depozitoriumą

Pavadinimas	AB SEB bankas
Įmonės kodas	112021238
Buveinė (adresas)	Konstitucijos pr. 24, LT-08105 Vilnius
Telefono numeris	+370 526 82800

Duomenys apie audito įmonę, atlikusią metinių finansinių ataskaitų auditą

Pavadinimas	KPMG Baltics, UAB
Įmonės kodas	111494971
Buveinė (adresas)	Lvivo g. 101, LT-08104 Vilnius
Telefono numeris	+370 521 02600

Ataskaitinis laikotarpis

Nuo 2025 sausio 1 d. iki 2025 m. gruodžio 31 d.

22.3.2. Apskaitos politika:

Teisės aktai, kuriais vadovaujantis parengtos finansinės ataskaitos

UAB UAB „Artea Asset Management“ valdydama Fondo turtą, veddama apskaitą bei rengdama Fondo finansines ataskaitas, vadovaujasi Lietuvos finansinės atskaitomybės standartais (VAS), Lietuvos Respublikos finansinės apskaitos įstatymu, Lietuvos Respublikos pensijų kaupimo įstatymu, Lietuvos Respublikos papildomo savanoriško pensijų kaupimo įstatymu ir kitais teisės aktais.

Bendri apskaitos principai

Pensijų fondo finansiniai metai yra kalendoriniai metai. Fondo finansinėje ataskaitoje turto vertė bei įsipareigojimai ataskaitinio laikotarpio pabaigos pateikiami 2025 gruodžio 31 d. verte.

Fondo finansinės ataskaitos sudaromos per keturis mėnesius pasibaigus finansiniams metams. Šiose finansinėse ataskaitose visos sumos pateiktos eurais.

Investavimo politika ir investicijų portfelio struktūra

Pensijų fondo investavimo tikslas yra sukaupti kuo didesnę sumą išėjimo į pensiją dieną, atsižvelgiant į tipinio vidutinio dalyvio rizikos tolerancijos lygį ir kitus dalyvį apibūdinančius veiksnius, tokius kaip įmokų dydis, sukauptą sumą, likusi kaupimo pensijų fonde trukmė, galima pensijų išmokų rūšis, tikėtina gyvenimo trukmė ir kita.

Fondo lėšos investuojamos tik į Pensijų kaupimo įstatyme ir Papildomo savanoriško pensijų kaupimo įstatyme aprašytas finansines priemones.

Plačiau apie investavimo strategiją pateikta Fondo investavimo strategijos dokumente, kuris skelbiamas tinklalapyje www.artea.lt.

Fondo investicijų portfelis privalo būti diversifikuotas Lietuvos Respublikos įstatymų ir šio Fondo investavimo strategijoje nustatyta tvarka.

Investicijų portfelio struktūra pateikiama 4 pastaboje.

Finansinės rizikos valdymo politika

Fondo finansinė rizika valdoma išskaidant (diversifikuojant) investicijų portfelį pagal Fondo taisyklėse numatytus diversifikavimo principus.

Investicinis komitetas, priimdamas sprendimus dėl Fondo investicijų portfelio sudėties, privalo atsižvelgti į esamą portfelio rizikingumą, taip pat į priimamų investicinių sprendimų poveikį bendram portfelio rizikingumui.

Fondo portfelio rizika ir likvidumas periodiškai įvertinami ir pateikiami investiciniam komitetui.

Fondo investicijų portfelio rizika įvertinama atsižvelgiant į portfelį sudarančių vertybinių popierių (toliau - VP):

- emitento kredito reitingą;
- kainos jautrumą palūkanų normų pokyčiams;
- nominalo valiutos riziką;
- trukmę;
- pajamingumą;
- VP svorį investicijų portfelyje;
- likvidumą.

22.3.2. Apskaitos politika (tęsinys)

Turto ir įsipareigojimų padidėjimo bei sumažėjimo pripažinimo principai

Grynųjų aktyvų (GA) vertė yra apskaičiuojama iš Fondo turto vertės atėmus įsipareigojimus.

Turto ir įsipareigojimų skaičiavimas yra grindžiamas jų tikrąja verte, kuri atspindi GA vertę, už kurią labiausiai tikėtina šiuos aktyvus parduoti.

Finansinis turtas apskaitoje registruojamas tada, kai Fondas gauna arba pagal vykdomą sutartį įgyja teisę gauti pinigus ar kitą finansinį turtą, t. y. pasirinktas prekybos datos būdas, kai sandorio sudarymo dieną pirkėjo apskaitoje registruojamas gautinas finansinis turtas ir įsipareigojimas už jį sumokėti. Pardavėjo apskaitoje sandorio sudarymo dieną nurašomas parduotas finansinis turtas, registruojama gautina suma ir sandorio rezultatas (pelnas arba nuostoliai). Planuojami sandoriai, gautos garantijos ir laidavimai Fondo turtu nepripažįstami, kol jie neatitinka finansinio turto apibrėžimo.

Finansiniai įsipareigojimai apskaitoje registruojami tik tada, kai Fondas prisiima įsipareigojimą sumokėti pinigus ar atsiskaityti kitu finansiniu turtu (pasirinktas prekybos datos būdas). Planuojami sandoriai, suteiktos garantijos ir laidavimai, kurių dar nereikia vykdyti, Fondo finansiniais įsipareigojimais nepripažįstami, kol jie neatitinka finansinio įsipareigojimo apibrėžimo.

Įsipareigojimai apskaitomi pagal verslo apskaitos standartų reikalavimus. Įsipareigojimai (ar jų dalis) turi būti nurašomi tik tada, kai jie išnyksta, t. y. kai sutartyje nurodyti įsipareigojimai įvykdomi, anuluojami ar nustoja galioti.

Skaičiuojant GAV užsienio valiuta, įvertinto turto ir įsipareigojimų vertė nustatoma pagal Europos Centrinio Banko paskelbtą orientacinį euro ir užsienio valiutos santykį, o tais atvejais, kai orientacinio užsienio valiutos ir euro santykio Europos Centrinis Bankas neskelbia, – pagal Lietuvos banko skelbiamą orientacinį euro ir užsienio valiutos santykį, galiojantį vertinimo dieną. Apskaitoje taikomas paskutinis iki ūkinio įvykio arba ūkinės operacijos dienos paskelbtas euro ir užsienio valiutos santykis.

Atskaitymų kaupimo bendrovei ir depozitoriumui taisyklės

Maksimalūs atskaitymų iš Fondo turto dydžiai už Fondo valdymą pateikiami Fondo Taisyklėse.

Konkretūs atskaitymų dydžiai už Fondo valdymą nustatomi Valdymo įmonės valdybos sprendimu ir skelbiami Valdymo įmonės tinklapyje www.artea.lt.

Valiutos keitimo sąnaudos, atsiradusios dėl pareigos valiutų sąnaudas buhalterinėje apskaitoje pripažinti pagal Lietuvos Respublikos buhalterinės apskaitos įstatymą, dengiamos iš Fondo turto.

Visos kitos Fondo Taisyklėse nenumatytos (įskaitant depozitoriumo paslaugų išlaidas) arba nustatytas ribas viršijančios išlaidos dengiamos Valdymo įmonės sąskaita.

Fondo atskaitymai per ataskaitinį laikotarpį pateikiami 20 pastaboje.

22.3.2. Apskaitos politika (tęsinys)

Investicijų įvertinimo metodai, investicijų pervertinimo periodiškumas

Fondo gryniesi aktyvai įvertinami jų tikrąja verte, vadovaujantis Lietuvos Respublikos teisės aktų nustatyta tvarka ir Valdymo įmonės patvirtintomis grynųjų aktyvų skaičiavimo procedūromis.

Vertinant grynuosius aktyvus (GA) vadovaujamasi tokiais investicijų tikrosios vertės nustatymo principais:

- Finansinių priemonių, kuriomis prekiaujama reguliuojamose rinkose, tikroji vertė nustatoma pagal viešai paskelbtą tos priemonės uždarymo kainą arba, jei uždarymo kainos nėra – pagal viešai paskelbtą vidutinę rinkos kainą tos reguliuojamos rinkos ir (arba) daugiašalės prekybos sistemos, kurioje prekyba šiomis priemonėmis pasižymi didesniu likvidumu, reguliarumu ir dažnumu, išskyrus atvejus, nustatytus Lietuvos banko patvirtintoje Grynųjų aktyvų skaičiavimo metodikoje;
- Finansinių priemonių, kuriomis neprekiaujama reguliuojamose rinkose, tikroji vertė nustatoma pagal Lietuvos banko patvirtintą Grynųjų aktyvų skaičiavimo metodiką;
- Ne nuosavybės VP Tikroji vertė nustatoma apskaičiuojant kainą be sukauptų palūkanų ("švarią kainą") ir pridendant sukauptas palūkanas;
- Fondo investicijos į su renovacijos paskolomis susijusias konvertuojamas obligacijas vertinamos naudojant tikrosios vertės nustatymo modelį. Remiantis šiuo modeliu, konvertuojamųjų obligacijų tikroji vertė yra lygi jų nominaliai vertei pridendant sukauptas palūkanas, apskaičiuojamas pagal labiausiai tikėtiną šių investicijų vidinę gražos normą, bei atimant pagal konvertuojamųjų obligacijų sutartį faktiškai gaunamas palūkanas. Obligacijų vidinė gražos norma yra nustatoma naudojant pagal skirtingus tikėtinius pinigų srautų scenarijus apskaičiuotų vidinių gražos normų svertinį vidurkį atsižvelgiant į tikėtiną kredito riziką, kiekvienam scenarijui pritaikant jo įvykimo tikimybę. Tikėtini pinigų srautų scenarijai bei jų įvykimo tikimybės yra vadovybės įverčiai. Apskaičiuojant tikėtinius pinigų srautų scenarijus nėra atskirai vertinama palūkanų normos svyravimų rizika, kadangi konvertuojamųjų obligacijų palūkanų norma apima 6 mėn. EURIBOR kintamą dalį, todėl šios obligacijos neturi palūkanų normų svyravimo rizikos;
- Kolektyvinio investavimo subjektų vienetai (akcijos) vertinami pagal kolektyvinio investavimo subjekto nustatytą GAV arba paskutinę viešai paskelbtą išpirkimo kainą. Kolektyvinio investavimo subjektų, kurių GAV/vieneto vertė nėra nustatoma kasdien, paskutinė nustatyta GAV/vieneto vertė gali būti koreguojama atsižvelgiant į pokyčius;
- Terminuoti indėliai bankuose vertinami amortizuota savikaina;
- Gryniesi pinigai ir lėšos kredito įstaigose, išskyrus terminuotuosius indėlius, vertinami nominaliaja verte;
- Išankstinių valiutų keitimo (angl. Forward) sandorių vertė nustatoma diskontuotų pinigų srautų metodu. Valiutų keitimo sandorio Tikroji vertė arba dabartinė rinkos vertė (NPV) yra skirtumas tarp sandorio mokėtinų ir gautinų sumų, diskontuotų perkainojimo dienos tarpbankinės pinigų rinkos skolinimo palūkanomis (LIBOR) ir perskaičiuotų į eurus perkainojimo dienos oficialiu kursu;
- Visų kitų išvestinių priemonių vertė nustatoma pagal paskutinę analogiško anksčiau sudaryto sandorio rinkos vertę, jei per laikotarpį nuo sandorio sudarymo dienos iki vertinimo dienos nebuvo didelio ekonominių aplinkybių pasikeitimo. Jei ekonominės aplinkybės pasikeitė, vertinama pagal tikėtiną pardavimo kainą, nustatytą pagal parinktą vertinimo modelį, kuris finansų rinkoje yra visuotinai taikomas ir pripažintas;
- Kitas turtas vertinamas pagal labiausiai tikėtiną pardavimo kainą, nustatytą pagal parinktą vertinimo modelį, kuris finansų rinkoje yra visuotinai taikomas ir pripažintas.

Įsipareigojimų vertinimas

Įsipareigojimai vertinami pagal verslo apskaitos standartų reikalavimus:

- Pirmą kartą pripažįstant įsipareigojimus vertinama jų savikaina;
- Įsipareigojimai, susiję su rinkos kainomis, turi būti vertinami tikrąja verte;
- Su rinkos kainomis nesusiję įsipareigojimai finansinėse ataskaitose rodomi amortizuota savikaina, kuri yra artima tikrajai vertei.

22.3.2. Apskaitos politika (tęsinys)

Fondo vieneto vertės nustatymo taisyklės

Pradinė Fondo vieneto vertė, kuri galiojo iki pirmojo GA vertės skaičiavimo, buvo 1 Eur.

Fondo vieneto vertė nustatoma padalijus Fondo GA vertę, nustatytą skaičiavimo dieną, iš visų apyvartoje esančių Fondo vieneto skaičiaus. Bendra visų Fondo vieneto vertė visada yra lygi to Fondo GA vertei. Fondo vieneto vertė skaičiuojama keturių skaičių po kablelio tikslumu ir apvalinama pagal matematinės apvalinimo taisykles.

Fondo vieneto vertė ir GA vertė yra paskelbiama ne vėliau kaip iki kitos dienos po GA skaičiavimo 17.00 val. tinklalapyje www.artea.lt.

Pinigai ir terminuotieji indėliai

Pinigų straipsnyje parodoma pinigų kredito įstaigų sąskaitose, vienos nakties indėlių, taip pat neterminuotųjų indėlių su teise bet kuriuo metu pareikalauti viso indėlio ar jo dalies išmokėjimo neprarandant sukauptų palūkanų (indėlių iki pareikalavimo), suma.

Terminuotųjų indėlių straipsnyje parodoma indėlio, kurio sutartyje nustatytas konkretus indėlio grąžinimo terminas, pinigų suma, įskaitant indėlius iki trijų mėnesių, kurios negalima paimti iš kredito įstaigos sąskaitos neprarandant sukauptų palūkanų. Terminuotieji indėliai parodomi kartu su sukauptomis palūkanomis.

Gautinos ir mokėtinos sumos

Gautinos sumos – negautos turto pardavimo sandorių sumos; garantinių įmokų sumos; priklausančių dividendų gautinos sumos; išankstiniai mokėjimai pagal gautiną turtą; iš Bendrovės gautinos sumos, kurias gavus mažinamos Fondo taisyklėse nenumatytos arba nustatytas ribas viršijančios ataskaitinio laikotarpio sąnaudos; kitos pagal sutartis ar apskaitos dokumentus užregistruotos gautinos sumos.

Mokėtinos sumos – mokėtinos turto pirkimo sandorių sumos; kitiems fondams, į kuriuos pereina dalyviai; Fondo dalyviams ar jų paveldėtojams nepervestos sumos; sukaupti ir nesumokėti atskaitymai iš Fondo turto; pagal paslaugų sutartį mokėtinos sumos; kitur neparodytos mokėtinos sumos.

Poataskaitiniai įvykiai

Po ataskaitinio laikotarpio pabaigos reikšmingi poataskaitiniai įvykiai nurodyti 15 pastaboje.

22.3.3. Aiškinamojo rašto pastabos:

1 pastaba. Reikšmingos finansinių ataskaitų sumos ir jų pasikeitimo priežastys:

Reikšmingų finansinių ataskaitų sumos nurodomos atitinkamose aiškinamojo rašto pastabose.

2 pastaba. Grynieji aktyvai, apskaitos vienetai ir vertė

	Ataskaitinio laikotarpio pradžioje* (2025-01-01)	Ataskaitinio laikotarpio pabaigoje* (2025-12-31)
Grynųjų aktyvų vertė, Eur	169 100 499	192 788 154
Apskaitos vieneto vertė, Eur	1,9319	2,0856
Apskaitos vienetų skaičius	87 531 088,9852	92 437 169,1759

* Grynųjų aktyvų vertė ir apskaitos vieneto vertė skiriasi nuo 2025 m. gruodžio 31 d. (atitinkamai nuo 2024 m. gruodžio 31 d.) apskaičiuotų ir paskelbtų verčių dėl papildomos informacijos, gautos iki ataskaitų išleidimo (daugiau informacijos 16 pastaboje). Apskaičiuotas ir paskelbtas vertes galima rasti tinklalapyje www.artea.lt

3 pastaba. Per ataskaitinį laikotarpį konvertuotų apskaitos vienetų skaičius bei bendros konvertavimo sumos

	Ataskaitinis laikotarpis		Praėjęs ataskaitinis laikotarpis	
	Apskaitos vienetų skaičius	Vertė, Eur	Apskaitos vienetų skaičius	Vertė, Eur
Apskaitos vienetų skaičius (konvertuojant pinigines lėšas į apskaitos vienetus)	15 708 166,4758	30 405 888	15 886 454,3693	28 348 987
Apskaitos vienetų skaičius (konvertuojant apskaitos vienetus į pinigines lėšas)	10 802 086,2851	20 916 664	10 525 379,9080	18 938 882
Skirtumas	4 906 080,1907	9 489 224	5 361 074,4613	9 410 105

**4 pastaba. Investicijų portfelio struktūra
2025 m.**

Emitento pavadinimas	Veiklos šalis	ISIN kodas	Valiuta	Kiekis, vnt.	Bendra įsigijimo vertė, Eur	Bendra rinkos vertė, Eur	Dalis GA, %
Nuosavybės vertybiniai popieriai							
Vilkyskiu Pienine AB	LT	LT0000127508	EUR	22 474	59 556	264 070	0,14
Ignitis Grupe AB	LT	LT0000115768	EUR	59 092	1 230 911	1 252 750	0,65
AB Artea bankas	LT	LT0000102253	EUR	1 828 864	1 030 257	1 722 790	0,89
Akola Group AB	LT	LT0000128092	EUR	1 040 607	768 286	1 914 716	0,99
Rokiskio Suris	LT	LT0000100372	EUR	209 348	560 429	954 627	0,50
Iš viso nuosavybės vertybinių popierių:					3 649 439	6 108 953	3,17

Emitento pavadinimas	Veiklos šalis	ISIN kodas	Valiuta	Kiekis, vnt.	Bendra įsigijimo vertė, Eur	Bendra rinkos vertė, Eur	Palūkanų norma, %	Išpirkimo/ konvertavimo data/ terminas	Dalis GA, %
Ne nuosavybės vertybiniai popieriai									
UAB SB MODERNIZAVIMO FONDAS 2 OBLIGACIJOS	LT	LT0000408940	EUR	180	1 363 948	1 486 042	12,25	2048-12-31	0,77
UAB SB MODERNIZAVIMO FONDAS OBLIGACIJOS	LT	LT0000406431	EUR	150	1 566 004	1 741 049	12,25	2046-12-31	0,90
Iš viso ne nuosavybės vertybinių popierių:					2 929 952	3 227 091			1,67

KIS pavadinimas	Registravimo šalis	ISIN kodas	Valiuta	Kiekis, vnt.	Bendra įsigijimo vertė, Eur	Bendra rinkos vertė, Eur	KIS tipas*	Dalis GA, %
Kolektyvinio investavimo subjektų (KIS) vienetai (akcijos)								
17Capital Strategic Lending Fund 6 EUR SCSp	LU	-	EUR	243 214	243 214	274 366	KIS 7	0,14
BLACKPEAK SOUTHEAST EUROPE GROWTH FUND SCSP	LU	-	EUR	1 197 244	1 149 274	1 646 025	KIS 7	0,85
INVL co-investment (Pehart)	LT	-	EUR	7 500	750 000	771 413	KIS 7	0,40
BaltCap Latvia Venture Capital Fund KS	LV	-	EUR	115 897	32 903	16 675	KIS 7	0,01

4 pastaba. Investicijų portfelio struktūra (tęsinys)

KIS pavadinimas	Registravimo šalis	ISIN kodas	Valiuta	Kiekis, vnt.	Bendra įsigijimo vertė, Eur	Bendra rinkos vertė, Eur	KIS tipas*	Dalis GA, %
BaltCap Private Equity Fund III UF	EE	-	EUR	968 804	858 894	1 317 089	KIS 7	0,68
Lithuania SME Fund KUB	LT	-	EUR	137 820	(69 599)	106 685	KIS 7	0,06
Syntaxis New Europe Fund SCSp	LU	-	EUR	475 943	475 943	529 542	KIS 7	0,27
Avallon MBO Fund III S.C.A. SICAV-RAIF (Class A)	LU	-	EUR	1 597	1 375	2 134	KIS 7	-
Avallon MBO Fund III S.C.A. SICAV-RAIF (Class A1)	LU	-	EUR	1 596 133	1 374 554	2 132 858	KIS 7	1,11
Oaktree European Principal Fund V Feeder, SCSp	LU	-	EUR	1 865 745	1 860 870	2 411 073	KIS 7	1,25
17Capital Fund 5 EUR SCSp	LU	-	EUR	755 142	667 113	921 251	KIS 7	0,48
Oaktree Opportunities Fund XI Feeder (Euro), SCSp	LU	-	EUR	2 190 990	1 805 346	1 496 250	KIS 7	0,78
Genesis Private Equity Fund IV	LU	-	EUR	2 345 134	2 345 134	2 647 022	KIS 7	1,37
iShares MSCI USA screened UCITS ETF	IE	IE00BFNM3G45	EUR	2 339 940	18 319 469	28 589 387	KIS 3	14,83
Usaldusfond EFTEN Real Estate Fund 4	EE	-	EUR	480 000	343 325	529 629	KIS 5	0,27
EFTEN Kinnisvarafond II AS	EE	EE3100125238	EUR	32 668	527 686	501 490	KIS 5	0,26
KJK FUND III S.C.A. SICAV-RAIF B2 Series	LU	-	EUR	274	260 650	217 772	KIS 7	0,11
Lords Energy and Infrastructure SME Fund	LT	-	EUR	380 827	494 960	485 973	KIS 7	0,25
KJK Fund II Balkan Discovery A June 2014	LU	LU1088021974	EUR	11	45 472	46 670	KIS 7	0,02
KJK Fund II Balkan Discovery B June 2015 N	LU	LU1246890740	EUR	38	146 009	149 330	KIS 7	0,08
KJK FUND III S.C.A. SICAV-RAIF	LU	LU1840779810	EUR	530	520 314	428 428	KIS 7	0,22
KJK FUND III S.C.A. SICAV-RAIF C2 Series	LU	LU1840780156	EUR	392	365 108	304 737	KIS 7	0,16
INVL Baltic Sea Growth Fund	LT	-	EUR	5 282	1 251 832	1 334 014	KIS 7	0,69
BNP Paribas Easy MSCI Europe Min TE	LU	LU1291099718	EUR	233 070	4 017 963	4 328 576	KIS 3	2,25
iShares MSCI World Small Cap UCITS ETF	IE	IE00BF4RFH31	EUR	212 200	1 652 826	1 650 916	KIS 3	0,86
The Veritas Capital Fund IX-A, SCSp	LU	-	USD	45 086	41 077	(5 456)	KIS 7	-
Invesco MSCI USA UCITS ETF Acc	IE	IE00B60SX170	EUR	80 860	11 521 146	13 901 451	KIS 3	7,21
Xtrackers MSCI Europe Small Cap UCITS ETF 1C	LU	LU0322253906	EUR	28 480	1 321 763	1 938 064	KIS 3	1,01
iShares MSCI USA Small Cap ESG Enhanced CTB UCITS ETF	IE	IE00B3VWM098	EUR	16 055	6 750 439	8 157 546	KIS 3	4,23

4 pastaba. Investicijų portfelio struktūra (tęsinys)

KIS pavadinimas	Registravimo šalis	ISIN kodas	Valiuta	Kiekis, vnt.	Bendra įsigijimo vertė, Eur	Bendra rinkos vertė, Eur	KIS tipas*	Dalis GA, %
EQT X (No.1) EUR SCSp	LU	-	EUR	1 257 453	1 255 558	1 276 687	KIS 7	0,66
ASTORG VIII	LU	-	EUR	1 585 500	1 585 500	1 838 001	KIS 7	0,95
General Atlantic Investment Partners SCSp SICAV-RAIF – Sub-Fund 2023	LU	-	USD	1 151 340	1 037 211	1 217 425	KIS 7	0,63
iShares MSCI EM ex-China UCITS ETF	IE	IE00BMG6Z448	EUR	3 278 290	16 192 885	19 371 416	KIS 3	10,05
iShares MSCI World Screened UCITS ETF	IE	IE00BFNM3J75	EUR	2 142 570	22 408 932	22 595 543	KIS 3	11,72
Xtrackers MSCI Canada Screened UCITS ETF 1C	LU	LU0476289540	EUR	37 296	2 324 475	3 748 248	KIS 3	1,94
BNP Paribas Easy MSCI Japan Min TE	LU	LU1291102447	EUR	387 930	5 929 079	6 627 396	KIS 3	3,44
Brookfield Strategic Real Estate Partners	LU	-	USD	1 499 346	1 380 577	1 370 873	KIS 5	0,71
iShares MSCI Europe Screened UCITS ETF	IE	IE00BFNM3D14	EUR	1 179 360	9 845 119	11 707 507	KIS 3	6,07
KKR Ascendant Fund SCSp	LU	-	USD	678 149	619 659	683 040	KIS 7	0,35
UTIISIB UAB "CAPITALICA BALTIC REAL ESTATE FUND I" PVA	LT	LT0000131419	EUR	306 931	876 871	896 914	KIS 5	0,47
iShares € Ultrashort Bond UCITS ETF	IE	IE00BCRY6557	EUR	19 660	2 001 819	1 983 694	KIS 1	1,03
Maxburg Beteiligungen IV GmbH & Co. KG	DE	-	EUR	664 728	635 078	838 607	KIS 7	0,43
BNP Paribas Easy MSCI Pacific ex Japan Min TE	LU	LU1291106356	EUR	195 280	2 578 477	2 992 471	KIS 3	1,56
Invesco MSCI USA Universal Screened UCITS ETF Acc	IE	IE00BJQRDM08	EUR	290 530	21 903 384	25 560 828	KIS 3	13,27
Iš viso KIS vienetų (akcijų):					149 649 684	179 539 560		93,13

* KIS 1 – KIS, kurių investavimo strategijoje numatyta iki 100 proc. grynujų aktyvų investuoti į ne nuosavybės vertybinius popierius ir (arba) į ne nuosavybės vertybinius popierius investuojančių KIS išleistus vienetus (akcijas)

KIS 2 – KIS, kurių investavimo strategijoje numatytas mišrus (subalansuotas) investavimas ir (arba) investavimas į mišraus (subalansuoto) investavimo KIS išleistus vienetus (akcijas)

KIS 3 – KIS, kurių investavimo strategijoje numatyta iki 100 proc. grynujų aktyvų investuoti į nuosavybės vertybinius popierius ir (arba) į nuosavybės vertybinius popierius investuojančių KIS išleistus vienetus (akcijas)

KIS 4 – KIS, kurių investavimo strategijoje numatyta iki 100 proc. grynujų aktyvų investuoti į pinigų rinkos priemones

KIS 5 – KIS, kurių investavimo strategijoje numatyta iki 100 proc. grynujų aktyvų investuoti į nekilnojamąjį turtą ir (arba) į nekilnojamąjį turtą investuojančių KIS išleistus vienetus (akcijas)

KIS 6 – KIS, kurių investavimo strategija atitinka rizikos draudimo fondų (angl. *hedge funds*) taikomą strategiją ir (arba) kurie investuoja į rizikos draudimo fondų išleistus vienetus (akcijas)

KIS 7 – kiti KIS

4 pastaba. Investicijų portfelio struktūra (tęsinys)

Bankas	Valiuta	Bendra rinkos vertė, Eur	Palūkanų norma, %	Dalis GA, %
Pinigai				
AB SEB bankas	EUR	4 000 420	-	2,07
AB SEB bankas	USD	50 524	-	0,03
AB Artea bankas	EUR	2	-	-
Iš viso pinigų:		4 050 946		2,10

Pavadinimas	Trumpas apibūdinimas	Bendra vertė	Dalis GA, %
Gautinos sumos	Kitos gautinos sumos	15	-
Mokėtinos sumos	Valdymo įmonei ir depozitoriumui mokėtinos sumos	(75 338)	(0,04)
Mokėtinos sumos	Kitos mokėtinos sumos	(63 073)	(0,03)
Iš viso:		(138 396)	(0,07)

Fondo investicijų portfelis atitinka Pensijų fondo investavimo strategiją.

Fondas investuoja į nuosavybės VP (akcijas) ir (arba) KIS investicinius vienetus (akcijas), kurių pagrindinė investavimo kryptis – nuosavybės VP. Taip pat krizių atvejais, pensijų turtas laikinai gali būti investuotas į ne nuosavybės VP, Pinigų rinkos priemones ir (arba) į KIS investicinius vienetus (akcijas), kurių pagrindinė investavimo kryptis - Pinigų rinkos priemonės ir ne nuosavybės VP.

Metų pabaigoje pagal regionus didžiausios grynųjų aktyvų investicijos buvo Šiaurės Amerikoje (51.0%), Vakarų Europoje (24.3%), Azijoje ir Okeanijoje (13.7%) bei Baltijos šalyse (8.0%). Pagal turto rūšis akcijos sudarė 81.7%, alternatyvios investicijos (privataus kapitalo ir skolos bei nekilnojamojo turto fondai) sudarė 13.6%, ne nuosavybės VP sudarė 4.7%.

Pensijų fondo investicijų portfelio vertės pokyčiui didžiausią įtaką turėjo finansinių priemonių rinkos kainos.

4 pastaba. Investicijų portfelio struktūra (tęsinys)

2024 m.

Emitento pavadinimas	Veiklos šalis	ISIN kodas	Valiuta	Kiekis, vnt.	Bendra įsigijimo vertė, Eur	Bendra rinkos vertė, Eur	Dalis GA, %
Nuosavybės vertybiniai popieriai							
Vilkyskiu Pienine AB	LT	LT0000127508	EUR	27 474	72 806	223 639	0,13
NOVATURAS AB	LT	LT0000131872	EUR	27 726	173 121	39 787	0,02
Rokiskio Suris	LT	LT0000100372	EUR	209 348	560 429	753 653	0,45
Akola Group AB	LT	LT0000128092	EUR	1 040 607	768 286	1 212 307	0,72
AB Artea bankas	LT	LT0000102253	EUR	1 852 545	1 040 629	1 526 497	0,90
Ignitis Grupe AB	LT	LT0000115768	EUR	69 092	1 455 911	1 352 821	0,80
Iš viso nuosavybės vertybinių popierių:					4 071 182	5 108 704	3,02

Emitento pavadinimas	Veiklos šalis	ISIN kodas	Valiuta	Kiekis, vnt.	Bendra įsigijimo vertė, Eur	Bendra rinkos vertė, Eur	Palūkanų norma, %	Išpirkimo/konvertavimo data/terminas	Dalis GA, %
Ne nuosavybės vertybiniai popieriai									
LUMINO 0.539 09/23/26	EE	XS2388084480	EUR	450	407 828	442 292	0,54	2026-09-23	0,26
UAB SB MODERNIZAVIMO FONDAS OBLIGACIJOS	LT	LT0000406431	EUR	150	1 566 004	1 712 137	12,25	2046-12-31	1,01
GTCAPW 2 ¼ 06/23/26	PL	XS2356039268	EUR	575	467 152	534 954	2,25	2026-06-23	0,32
LUMINO 7 3/4 06/08/27	EE	XS2633112565	EUR	275	275 000	304 884	7,75	2027-06-08	0,18
UAB SB MODERNIZAVIMO FONDAS 2 OBLIGACIJOS	LT	LT0000408940	EUR	180	1 363 948	1 474 954	12,25	2048-12-31	0,87
CITADE 5 10/14/26	LV	LV0000804334	EUR	58	581 177	587 519	5,00	2026-10-14	0,35
Iš viso ne nuosavybės vertybinių popierių:					4 661 109	5 056 740			2,99

4 pastaba. Investicijų portfelio struktūra (tęsinys)

KIS pavadinimas	Registravimo šalis	ISIN kodas	Valiuta	Kiekis, vnt.	Bendra įsigijimo vertė, Eur	Bendra rinkos vertė, Eur	KIS tipas*	Dalis GA, %
Kolektyvinio investavimo subjektų (KIS) vienetai (akcijos)								
ISHARES CORE MSCI JAPAN	IE	IE00B4L5YX21	EUR	96 352	3 658 770	5 023 985	KIS3	2,96
Xtrackers MSCI Europe Small Cap UCITS ETF 1C	LU	LU0322253906	EUR	28 480	1 321 763	1 650 130	KIS3	0,98
KJK Fund II Balkan Discovery A June 2014	LU	LU1088021974	EUR	17,26	37 081	70 618	KIS7	0,04
KJK Fund II Balkan Discovery B June 2015 N	LU	LU1246890740	EUR	59,39	121 900	226 884	KIS7	0,13
KJK FUND III S.C.A. SICAV-RAIF	LU	LU1840779810	EUR	444,09	440 372	434 147	KIS7	0,26
Lords LB Energy and Infrastructure SME Fund	LT	-	EUR	380 826,54	371 812	495 950	KIS7	0,29
EFTEN Kinnisvarafond II AS	EE	EE3100125238	EUR	32 668	490 517	519 513	KIS5	0,31
UTIISIB UAB "CAPITALICA BALTIC REAL ESTATE FUND I" PVA	LT	LT0000131419	EUR	306 931	389 661	869 106	KIS5	0,51
Avallon MBO Fund III S.C.A. SICAV-RAIF (Class A)	LU	-	EUR	1 597	1 604	2 304	KIS7	-
Avallon MBO Fund III S.C.A. SICAV-RAIF (Class A1)	LU	-	EUR	1 596 133	1 603 415	2 302 414	KIS7	1,36
BaltCap Latvia Venture Capital Fund	LV	-	EUR	359,72	7 882	15 838	KIS7	0,01
BaltCap Lithuania SME Fund KŪB	LT	-	EUR	980,66	201 082	176 859	KIS7	0,10
Usaldusfond EFTEN Real Estate Fund 4	EE	-	EUR	491 715	496 825	523 726	KIS5	0,31
INVL Baltic Sea Growth Fund	LT	-	EUR	10 297,51	1 155 223	2 440 396	KIS7	1,44
iShares MSCI USA Small Cap ESG Enhanced CTB UCITS ETF	IE	IE00B3VWM098	EUR	12 385	4 979 538	6 369 606	KIS3	3,77
iShares MSCI USA screened UCITS ETF	IE	IE00BFNM3G45	EUR	2 255 010	17 101 271	26 207 726	KIS3	15,50
Syntaxis New Europe Fund SCSp	LU	-	EUR	416 337,57	416 338	473 040	KIS7	0,28
KJK FUND III S.C.A. SICAV-RAIF B2 Series	LU	-	EUR	228,84	234 482	215 150	KIS7	0,13
Oaktree European Principal Fund V Feeder, SCSp	LU	-	EUR	1 860 870	1 860 870	2 453 369	KIS7	1,45
17Capital Fund 5 EUR SCSp	LU	-	EUR	638 571,68	638 572	796 099	KIS7	0,47
Oaktree Opportunities Fund XI Feeder (Euro), SCSp	LU	-	EUR	2 215 950	2 118 657	2 213 488	KIS7	1,31
BaltCap Private Equity Fund III UF	EE	-	EUR	1 037 802,95	1 043 282	1 508 721	KIS7	0,89

4 pastaba. Investicijų portfelio struktūra (tęsinys)

KIS pavadinimas	Registravimo šalis	ISIN kodas	Valiuta	Kiekis, vnt.	Bendra įsigijimo vertė, Eur	Bendra rinkos vertė, Eur	KIS tipas*	Dalis GA, %
iShares MSCI Europe Screened UCITS ETF	IE	IE00BFNM3D14	EUR	1 088 810	9 043 914	9 099 185	KIS3	5,38
Genesis Private Equity Fund IV	LU	-	EUR	2 001 517,97	2 001 518	2 329 891	KIS7	1,38
KJK FUND III S.C.A. SICAV-RAIF C2 Series	LU	LU1840780156	EUR	326,92	312 488	300 108	KIS7	0,18
BLACKPEAK SOUTHEAST EUROPE GROWTH FUND SCSP	LU	-	EUR	804 797	810 477	1 011 971	KIS7	0,60
Brookfield Strategic Real Estate Partners	LU	-	USD	1 331 162,74	1 270 104	1 403 650	KIS5	0,83
AMUNDI MSCI EU ESG BROAD CTB	LU	LU1681042609	EUR	10 610	3 068 325	3 550 106	KIS3	2,10
Xtrackers MSCI Canada Screened UCITS ETF 1C	LU	LU0476289540	EUR	37 296	2 324 475	3 070 953	KIS3	1,82
EQT X (No.1) EUR SCSp	LU	-	EUR	462 338,47	462 338	445 938	KIS7	0,26
Astorg VIII	LU	-	EUR	1 060 500	1 060 500	1 095 699	KIS7	0,65
General Atlantic Investment Partners SCSp SICAV-RAIF Sub Fund 2023	LU	-	USD	691 119	651 245	702 074	KIS7	0,42
Amundi MSCI USA ESG Climate Net Zero Ambition CTB	IE	IE0006IP4XZ8	EUR	12 190	5 406 425	7 077 721	KIS3	4,19
BNP Paribas Easy MSCI Japan Min TE	LU	LU1291102447	EUR	57 750	782 894	882 998	KIS3	0,52
iShares MSCI EM ex-China UCITS ETF	IE	IE00BMG6Z448	EUR	2 362 050	11 711 753	11 638 057	KIS3	6,88
Amundi MSCI Emerging Ex-China ESG Leaders ETF	LU	LU2345046655	EUR	102 270	4 121 786	4 396 587	KIS3	2,60
ISHARES EURO ULTRASHORT BOND UCITS ETF	IE	IE00BCRY6557	EUR	21 130	2 140 851	2 135 292	KIS1	1,26
Maxburg Beteiligungen IV GmbH & Co KG	DE	-	EUR	579 129,61	598 310	583 493	KIS7	0,35
17Capital Strategic Lending Fund 6 EUR SCSp	LU	-	EUR	483 164,62	482 814	509 376	KIS7	0,30
iShares MSCI World Screened UCITS ETF	IE	IE00BFNM3J75	EUR	2 027 160	18 186 775	19 811 435	KIS3	11,72
Invesco MSCI USA Universal Screened UCITS ETF Acc	IE	IE00BJQRDM08	EUR	153 780	11 664 960	13 134 350	KIS3	7,77
BNP Paribas Easy MSCI Pacific ex Japan Min TE	LU	LU1291106356	EUR	195 280	2 578 477	2 803 830	KIS3	1,66
X S&P 500 EW ESG 1C	IE	IE0004MFRED4	EUR	363 520	15 902 803	16 323 866	KIS3	9,65
KKR Ascendant Fund SCSp	LU	-	USD	557 636	527 785	521 028	KIS7	0,31
Iš viso KIS vienetų (akcijų):					133 801 934	157 816 677		93,33

* KIS 1 – KIS, kurių investavimo strategijoje numatyta iki 100 proc. grynujų aktyvų investuoti į ne nuosavybės vertybinius popierius ir (arba) į ne nuosavybės vertybinius popierius investuojančių KIS išleistus vienetų (akcijas)

KIS 2 – KIS, kurių investavimo strategijoje numatytas mišrus (subalansuotas) investavimas ir (arba) investavimas į mišraus (subalansuoto) investavimo KIS išleistus vienetų (akcijas)

KIS 3 – KIS, kurių investavimo strategijoje numatyta iki 100 proc. grynujų aktyvų investuoti į nuosavybės vertybinius popierius ir (arba) į nuosavybės vertybinius popierius investuojančių KIS išleistus vienetų (akcijas)

KIS 4 – KIS, kurių investavimo strategijoje numatyta iki 100 proc. grynujų aktyvų investuoti į pinigų rinkos priemones

KIS 5 – KIS, kurių investavimo strategijoje numatyta iki 100 proc. grynujų aktyvų investuoti į nekilnojamąjį turtą ir (arba) į nekilnojamąjį turtą investuojančių KIS išleistus vienetų (akcijas)

KIS 6 – KIS, kurių investavimo strategija atitinka rizikos draudimo fondų (angl. hedge funds) taikomą strategiją ir (arba) kurie investuoja į rizikos draudimo fondų išleistus vienetų (akcijas)

KIS 7 – kiti KIS

4 pastaba. Investicijų portfelio struktūra (tęsinys)

Bankas	Valiuta	Bendra rinkos vertė, Eur	Palūkanų norma, %	Dalis GA, %
Pinigai				
AB SEB bankas	EUR	1 246 375	-	0,74
AB Artea bankas	EUR	20	-	0,00
AB SEB bankas	USD	895	-	-
Iš viso pinigų:		1 247 290		0,74

Pavadinimas	Trumpas apibūdinimas	Bendra vertė	Dalis GA, %
Gautinos sumos	Kitos gautinos sumos	16	-
Mokėtinos sumos	Valdymo įmonei ir depozitoriumui mokėtinos sumos	(64 642)	(0,04)
Mokėtinos sumos	Kitos mokėtinos sumos	(64 286)	(0,04)
Iš viso:		(128 912)	(0,08)

Fondo investicijų portfelis atitinka Pensijų fondo investavimo strategiją.

Fondas investuoja į nuosavybės VP (akcijas) ir (arba) KIS investicinius vienetus (akcijas), kurių pagrindinė investavimo kryptis – nuosavybės VP. Taip pat krizių atvejais, pensijų turtas laikinai gali būti investuotas į ne nuosavybės VP, Pinigų rinkos priemones ir (arba) į KIS investicinius vienetus (akcijas), kurių pagrindinė investavimo kryptis - Pinigų rinkos priemonės ir ne nuosavybės VP.

Metų pabaigoje pagal regionus didžiausios grynujų aktyvų investicijos buvo Šiaurės Amerikoje (55%), Vakarų Europoje (14,9%), Azijoje ir Okeanijoje (12,9%) bei Baltijos šalyse (10,3%). Pagal turto rūšis akcijos sudarė 82,9%, alternatyvios investicijos (privataus kapitalo ir skolos bei nekilnojamojo turto fondai) sudarė 14,3%, ne nuosavybės VP sudarė 2,7%.

Pensijų fondo investicijų portfelio vertės pokyčiui didžiausią įtaką turėjo finansinių priemonių rinkos kainos.

5 pastaba. Investicijų paskirstymas pagal investavimo strategiją atitinkančius kriterijus

Pagal investavimo objektus

Investicijų ir piniginių lešų pasiskirstymas	Ataskaitinio laikotarpio pabaigoje		Ataskaitinio laikotarpio pradžioje	
	Rinkos vertė, Eur	Dalis aktyvuose, %	Rinkos vertė, Eur	Dalis aktyvuose, %
Nuosavybės vertybiniai popieriai	6 108 953	3,17	5 108 704	3,02
Kiti ne nuosavybės vertybiniai popieriai	3 227 091	1,67	5 056 740	2,99
Kitų kolektyvinio investavimo subjektų investiciniai vienetai ir akcijos	179 539 560	93,13	157 816 677	93,33
Pinigai	4 050 946	2,10	1 247 290	0,74
Iš viso:	192 926 550	100,07	169 229 411	100,08

Pagal valiutas

Investicijų ir piniginių lešų pasiskirstymas	Ataskaitinio laikotarpio pabaigoje		Ataskaitinio laikotarpio pradžioje	
	Rinkos vertė, Eur	Dalis aktyvuose, %	Rinkos vertė, Eur	Dalis aktyvuose, %
EUR	189 610 144	98,35	166 601 764	98,52
USD	3 316 406	1,72	2 627 647	1,56
Iš viso:	192 926 550	100,07	169 229 411	100,08

Pagal vietovę

Investicijų ir piniginių lešų pasiskirstymas	Ataskaitinio laikotarpio pabaigoje		Ataskaitinio laikotarpio pradžioje	
	Rinkos vertė, Eur	Dalis aktyvuose, %	Rinkos vertė, Eur	Dalis aktyvuose, %
Airija	133 518 288	69,27	116 821 223	69,08
Estija	2 348 208	1,21	3 299 136	1,95
Latvija	16 675	0,01	603 357	0,36
Lietuva	16 981 989	8,81	13 525 396	7,98
Liuksemburgas	39 222 783	20,34	33 861 852	20,04
Vokietija	838 607	0,43	583 493	0,35
Lenkija	-	-	534 954	0,32
Iš viso:	192 926 550	100,07	169 229 411	100,08

6 pastaba. Investicijų vertės pokytis

2025 m.

Grynujų aktyvų ataskaitos straipsniai	Pokytis, Eur					
	Praėjusio ataskaitinio laikotarpio pabaigoje	Įsigyta	Parduota (išpirkta)	Vertės padidėjimas	Vertės sumažėjimas	Ataskaitinio laikotarpio pabaigoje
Terminuotieji indėliai	-	-	-	-	-	-
Pinigų rinkos priemonės	-	-	-	-	-	-
Ne nuosavybės vertybiniai popieriai ²	5 056 740	3 028 524	5 378 111	578 111	58 173	3 227 091
Vyriausybių ir centrinių bankų arba jų garantuoti ne nuosavybės vertybiniai popieriai	-	3 028 524	3 032 839	5 455	1 140	-
Kiti ne nuosavybės vertybiniai popieriai	5 056 740	-	2 345 272	572 656	57 033	3 227 091
Nuosavybės vertybiniai popieriai	5 108 704	-	328 341	1 461 181	132 591	6 108 953
Kolektyvinio investavimo subjektų investiciniai vienetai ir akcijos	157 816 677	101 990 563	92 339 043	21 615 631	9 544 268	179 539 560
Išvestinės finansinės priemonės ¹	-	-	-	-	-	-
Kitos investicijos	-	-	-	-	-	-
Iš viso	167 982 121	105 019 087	98 045 495	23 654 923	9 735 032	188 875 604

¹ Likutis praėjusio ataskaitinio laikotarpio pabaigoje – parodoma išvestinių finansinių priemonių tikroji vertė.

Įsigyta per laikotarpį – vertė lygi nuliui, kadangi išvestinės priemonės yra vertinamos tik kitą dieną po įsigijimo.

Parduota (išpirkta) per laikotarpį – parodomas pasibaigusį sandorių realizuotas rezultatas.

² Likutis praėjusio ataskaitinio laikotarpio pabaigoje – parodoma ne nuosavybės vertybinių popierių tikroji vertė metų pradžioje su sukauptomis palūkanomis.

Įsigyta per laikotarpį – įsigijimo vertė parodoma kartu su ankstesnio kliento sukauptomis palūkanomis įsigijimo dieną.

Parduota (išpirkta) per laikotarpį – parodoma pardavimo vertė, kuri susideda iš sukauptų palūkanų, įsigijimo savikainos bei realizuoto pelno ar nuostolio.

Vertės padidėjimas/sumažėjimas – parodomas sukauptos palūkanos ir perkainavimo rezultatas (įtraukiant pokytį dėl valiutos kursų pasikeitimo)

6 pastaba. Investicijų vertės pokytis (tęsinys)

2024 m.

Grynujų aktyvų ataskaitos straipsniai	Pokytis, Eur					
	Praėjusio ataskaitinio laikotarpio pabaigoje	Įsigyta	Parduota (išpirkta)	Vertės padidėjimas	Vertės sumažėjimas	Ataskaitinio laikotarpio pabaigoje
Terminuotieji indėliai	816 489	1 816 489	2 653 887	20 909	-	-
Pinigų rinkos priemonės	-	-	-	-	-	-
Ne nuosavybės vertybiniai popieriai ²	5 328 589	2 441 432	3 892 620	1 190 262	10 923	5 056 740
Vyriausybės ir centrinių bankų arba jų garantuoti ne nuosavybės vertybiniai popieriai	506 485	496 308	1 013 249	19 196	8 740	-
Kiti ne nuosavybės vertybiniai popieriai	4 822 104	1 945 124	2 879 371	1 171 066	2 183	5 056 740
Nuosavybės vertybiniai popieriai	4 120 523	496 240	-	546 977	55 036	5 108 704
Kolektyvinio investavimo subjektų investiciniai vienetai ir akcijos	122 571 925	98 822 637	87 606 396	25 884 835	1 856 324	157 816 677
Išvestinės finansinės priemonės ¹	-	-	-	-	-	-
Kitos investicijos	-	-	-	-	-	-
Iš viso	132 837 526	103 576 798	94 152 903	27 642 983	1 922 283	167 982 121

¹ Likutis praėjusio ataskaitinio laikotarpio pabaigoje – parodoma išvestinių finansinių priemonių tikroji vertė.

Įsigyta per laikotarpį – vertė lygi nuliui, kadangi išvestinės priemonės yra vertinamos tik kitą dieną po įsigijimo.

Parduota (išpirkta) per laikotarpį – parodomas pasibaigusį sandorių realizuotas rezultatas.

² Likutis praėjusio ataskaitinio laikotarpio pabaigoje – parodoma ne nuosavybės vertybinių popierių tikroji vertė metų pradžioje su sukauptomis palūkanomis.

Įsigyta per laikotarpį – įsigijimo vertė parodoma kartu su ankstesnio kliento sukauptomis palūkanomis įsigijimo dieną.

Parduota (išpirkta) per laikotarpį – parodoma pardavimo vertė, kuri susideda iš sukauptų palūkanų, įsigijimo savikainos bei realizuoto pelno ar nuostolio.

Vertės padidėjimas/sumažėjimas – parodomas sukauptos palūkanos ir perkainavimo rezultatas (įtraukiant pokytį dėl valiutos kursų pasikeitimo)

7 pastaba. Investicijų pardavimo rezultatai

Subjektas 2025 m. ir 2024 m. neturėjo finansinių priemonių pardavimo sandorių, kurie apskaitoje vertinami ne tikrąją verte.

8 pastaba. Išvestinės finansinės priemonės

Ataskaitiniu laikotarpiu nebuvo sudaryta tokių sandorių.

9 pastaba. Atlyginimo tarpininkams sąnaudos

Atlyginimo tarpininkams sąnaudos kompensuojamos valdymo įmoneis.

10 pastaba. Dalyviams apskaičiuoti ir (ar) išmokėti dividendai ir kitos išmokos, kurias išmokėjus vienetų skaičius nesikeičia

Per ataskaitinį laikotarpį Fondas klientams neišmokėjo ir neapskaitė mokėtinų dividendų.

11 pastaba. Pasiskolintos ir paskolintos lėšos

Per ataskaitinį laikotarpį ir jo pabaigoje Fondo reikmėms pasiskolintų lėšų nebuvo.

12 pastaba. Trečiosios šalies įsipareigojimai garantuoti subjekto pajamingumo dydį

Per ataskaitinį laikotarpį ir jo pabaigoje trečiosios šalies įsipareigojimai garantuoti subjekto pajamingumo dydį nebuvo.

13 pastaba. Sandorių su susijusiais asmenimis ataskaitinio ir praėjusio ataskaitinio laikotarpių sumos

Šalys laikomos susijusiomis, jei viena šalis turi galimybę kontroliuoti kitą ar daryti didelę įtaką kitai šaliai priimdama finansinius ar veiklos sprendimus. Su Fondu susijusios šalys 2025 m. gruodžio 31 d. buvo valdymo įmonė UAB "Artea Asset Management", vadovai, taip pat akcininkai ir kitos AB Artea banko grupės įmonės, susijusios per akcininką.

Ataskaitinio ir praėjusio ataskaitinio laikotarpio pabaigoje Fondo portfelyje Bendrovės valdomų investicinių fondų likučiai atskleisti 4 pastaboje, o Bendrovei priskaičiuotas valdymo mokestis atskleistas 20 pastaboje

14 pastaba. Reikšmingas apskaitinių įvertinimų, jeigu tokių nebuvo, pakeitimo poveikis ar pateiktos lyginamosios informacijos koregavimas dėl apskaitos politikos keitimo ar dėl klaidų

Fondas per ataskaitinį laikotarpį nuo 2025 m. sausio 1 d. iki 2025 m. gruodžio 31 d. vadovavosi ta pačia apskaitos politika kaip ir ankstesniais metais.

15 pastaba. Trumpas reikšmingų poataskaitinių įvykių, kurių neatskleidimas gali turėti reikšmingos įtakos įmonės finansinių ataskaitų vartotojų galimybei priimti sprendimus

2026 metų I ketvirčio pabaigoje rinkų kryptį pakoregavo geopolitiniai veiksniai. Prasidėjus konfliktui Irane, reikšmingai išaugo naftos kainos, sustiprėjo infliaciniai lūkesčiai ir padidėjo bendras neapibrėžtumas. Tai lėmė akcijų rinkų verčių sumažėjimą ir obligacijų pajamingumų padidėjimą. Vis dėlto, nors išliko nemažai neapibrėžtumo, ar greitai išsispres šis konfliktas, akcijų rinkų vertės balandžio viduryje grįžo prie buvusių aukštumų.

2026 m. sausio 1 d. įsigaliojo pensijų reforma, dėl kurios kaupimas II pakopos pensijų fonduose tapo lankstesnis. Klientai gali vieną kartą atsiimti 25% sukauptų lėšų, bet ne daugiau nei dalyvio lėšomis įmokėtos sumos (taikomas 3% valstybės administravimo mokestis tenkantis „Sodrai“), stabdyti įmokas 12 mėnesių laikotarpiui neribotą skaičių kartų, likus mažiau nei 5 metams iki pensijos atsiimti visą sumą, jeigu sukaupta iki pusės anuiteto sumos (taikomas 3% valstybės administravimo mokestis tenkantis „Sodrai“) ir atsiimti visas lėšas be jokių atskaitymų netekus 70–100% dalyvumo, nustačius sunkią ligą arba nustačius paliatyvosios pagalbos poreikį. Taip pat atnaujinta ir išmokų pensijoje tvarka. O dalyviai, kurie pensijų kaupime pradėjo dalyvauti iki 2025 m. galo ir kuriems esminiai pensijų kaupimo pakeitimai atrodo nepriimtini, turi galimybę pensijų kaupimą nutraukti per dvejus metus iki 2027 gruodžio 31 d. ir atgauti savo įmokėtas lėšas ir investicinę gražą.

Nuo 2025 m. gruodžio 31 d. iki 2026 m. balandžio 28 d. (paskutiniai turimi duomenys) pensijų fondo grynųjų aktyvų vertė reikšmingai sumažėjo – nuo 192 495 013 iki 118 795 109 Eur. Šį sumažėjimą daugiausia lėmė išmokos, susijusios su II pakopos pensijų reforma. Šie įvykiai laikomi nekoreguojančiais pobalansiniais įvykiais.

16 pastaba. Po grynųjų aktyvų skaičiavimo datos įvykę reikšmingi turto ir įsipareigojimų pokyčiai, neįtraukti į grynųjų aktyvų vertę
2025 m.

Fondo gryniesi aktyvai vertinami jų tikrąja verte, vadovaujantis Lietuvos Respublikos teisės aktų nustatyta tvarka ir Valdymo įmonės patvirtintomis grynųjų aktyvų skaičiavimo procedūromis. Atsižvelgiant į tai, jog 2025 m. gruodžio 31 d. Fondas turėjo įsigijęs vertybinių popierių, kuriais nėra prekiaujama reguliuojamoje rinkoje ir jų vertė nėra nustatoma kasdien, šių pozicijų vertei nustatyti 2025 m. gruodžio 31 d. Fondo grynųjų aktyvų vertės skaičiavime buvo naudota aktualiausia tai dienai žinoma vertė, kuri pagal valdymo įmonės GAV metodiką yra naudojama tikrajai vertei nustatyti. Rengiant 2025 metų finansines ataskaitas buvo atsižvelgta į informaciją gautą po Fondo GAV skaičiavimo dienos apie minėtų vertybinių popierių 2025 m. gruodžio 31 d. vertes. Dėl to finansinėse ataskaitose atskleista Fondo GAV skiriasi nuo nustatytos 2026 m. sausio 2 dieną ir yra 0,15 proc. didesnė nei pradinė.

Turtas	ISIN kodas	Pradinė apskaičiuota vertė, Eur	Atnaujinta vertė, Eur	Skirtumas, Eur
17Capital Fund 5 EUR SCSp	-	899 966	921 251	21 285
17Capital Strategic Lending Fund 6 EUR SCSp	-	267 888	274 366	6 478
ASTORG VIII	-	1 764 348	1 838 001	73 653
Avallon MBO Fund III S.C.A. SICAV-RAIF (Class A)	-	2 268	2 134	(134)
Avallon MBO Fund III S.C.A. SICAV-RAIF (Class A1)	-	2 266 813	2 132 858	(133 955)
BaltCap Latvia Venture Capital Fund KS	-	22 525	16 675	(5 850)
BaltCap Private Equity Fund III UF	-	1 268 711	1 317 089	48 378
BLACKPEAK SOUTHEAST EUROPE GROWTH FUND SCSP	-	1 535 223	1 646 025	110 802
Brookfield Strategic Real Estate Partners	-	1 385 949	1 370 873	(15 076)
EFTEN Kinnisvarafond II AS	EE3100125238	507 517	501 490	(6 027)
EQT X (No.1) EUR SCSp	-	1 239 514	1 276 687	37 173
General Atlantic Investment Partners SCSp SICAV-RAIF – Sub-Fund 2023	-	1 147 217	1 217 425	70 208
Genesis Private Equity Fund IV	-	2 611 322	2 647 022	35 700
INVL Baltic Sea Growth Fund	-	1 232 865	1 334 014	101 149
INVL co-investment (Pehart)	-	749 479	771 413	21 934
KJK Fund II Balkan Discovery A June 2014	LU1088021974	45 562	46 670	1 108
KJK Fund II Balkan Discovery B June 2015 N	LU1246890740	145 894	149 330	3 436
KJK FUND III S.C.A. SICAV-RAIF	LU1840779810	491 888	428 428	(63 460)

16 pastaba. Po grynujų aktyvų skaičiavimo datos įvykę reikšmingi turto ir įsipareigojimų pokyčiai, neįtraukti į grynujų aktyvų vertę (tęsinys)

Turtas	ISIN kodas	Pradinė apskaičiuota vertė, Eur	Atnaujinta vertė, Eur	Skirtumas, Eur
KJK FUND III S.C.A. SICAV-RAIF B2 Series	-	248 605	217 772	(30 833)
KJK FUND III S.C.A. SICAV-RAIF C2 Series	LU1840780156	348 267	304 737	(43 530)
KKR Ascendant Fund SCSp	-	615 498	683 040	67 542
Lithuania SME Fund KUB	-	107 866	106 685	(1 181)
Lords Energy and Infrastructure SME Fund	-	483 383	485 973	2 590
Maxburg Beteiligungen IV GmbH & Co. KG	-	772 652	838 607	65 955
Oaktree European Principal Fund V Feeder, SCSp	-	2 433 866	2 411 073	(22 793)
Oaktree Opportunities Fund XI Feeder (Euro), SCSp	-	1 482 792	1 496 250	13 458
Syntaxis New Europe Fund SCSp	-	576 348	529 542	(46 806)
The Veritas Capital Fund IX-A, SCSp	-	1 945	(5 456)	(7 401)
Usaldusfond EFTEN Real Estate Fund 4	-	535 687	529 629	(6 058)
UTIISIB UAB "CAPITALICA BALTIC REAL ESTATE FUND I" PVA	LT0000131419	901 518	896 914	(4 604)
Iš viso:		26 093 376	26 386 517	293 141

2025 m. gruodžio 31 d. fondas turėjo 10,06 mln. Eur neįvykdytų įsipareigojimų investuoti į vertybinius popierius, kuriais nėra prekiaujama reguliuojamoje rinkoje, kurie gali būti pašaukti atsižvelgiant į sutartyse nurodytas sąlygas.

2024 m.

Fondo grynieji aktyvai vertinami jų tikrąja verte, vadovaujantis Lietuvos Respublikos teisės aktų nustatyta tvarka ir Valdymo įmonės patvirtintomis grynujų aktyvų skaičiavimo procedūromis. Atsižvelgiant į tai, jog 2024 m. gruodžio 31 d. Fondas turėjo įsigijęs vertybinių popierių, kuriais nėra prekiaujama reguliuojamoje rinkoje ir jų vertė nėra nustatoma kasdien, šių pozicijų vertei nustatyti 2024 m. gruodžio 31 d. Fondo grynujų aktyvų vertės skaičiavime buvo naudota aktualiausia tai dienai žinoma vertė, kuri pagal valdymo įmonės GAV metodiką yra naudojama tikrajai vertei nustatyti. Rengiant 2024 metų finansines ataskaitas buvo atsižvelgta į informaciją gautą po Fondo GAV skaičiavimo dienos apie minėtų vertybinių popierių 2024 m. gruodžio 31 d. vertes. Dėl to finansinėse ataskaitose atskleista Fondo GAV skiriasi nuo nustatytos 2025 m. sausio 2 dieną ir yra 0,23 proc. didesnė nei pradinė.

Turtas	ISIN kodas	Pradinė apskaičiuota vertė, Eur	Atnaujinta vertė, Eur	Skirtumas, Eur
KJK Fund II Balkan Discovery A June 2014	LU1088021974	69 937	70 618	681
KJK Fund II Balkan Discovery B June 2015 N	LU1246890740	224 770	226 884	2 114
KJK FUND III S.C.A. SICAV-RAIF	LU1840779810	452 710	434 147	(18 563)
Lords Energy and Infrastructure SME Fund	-	509 508	495 950	(13 558)
EFTEN Kinnisvarafond II AS	EE3100125238	516 909	519 513	2 604
UTIISIB UAB "CAPITALICA BALTIC REAL ESTATE FUND I" PVA	LT0000131419	854 864	869 106	14 242
Avallon MBO Fund III S.C.A. SICAV-RAIF (Class A)	-	2 180	2 304	124
Avallon MBO Fund III S.C.A. SICAV-RAIF (Class A1)	-	2 179 301	2 302 414	123 113
BaltCap Latvia Venture Capital Fund KS	-	15 266	15 838	572
Lithuania SME Fund KUB	-	199 314	176 859	(22 455)
Usaldusfond EFTEN Real Estate Fund 4	-	522 939	523 726	787
INVL Baltic Sea Growth Fund	-	2 366 269	2 440 396	74 127
Syntaxis New Europe Fund SCSp	-	469 527	473 040	3 513
KJK FUND III S.C.A. SICAV-RAIF B2 Series	-	222 617	215 150	(7 467)
Oaktree European Principal Fund V Feeder, SCSp	-	2 547 527	2 453 369	(94 158)
17Capital Fund 5 EUR SCSp	-	774 782	796 099	21 317
Oaktree Opportunities Fund XI Feeder (Euro), SCSp	-	2 154 293	2 213 488	59 195

16 pastaba. Po grynujų aktyvų skaičiavimo datos įvykę reikšmingi turto ir įsipareigojimų pokyčiai, neįtraukti į grynujų aktyvų vertę (tęsinys)

Turtas	ISIN kodas	Pradinė apskaičiuota vertė, Eur	Atnaujinta vertė, Eur	Skirtumas, Eur
BaltCap Private Equity Fund III UF	-	1 559 795	1 508 721	(51 074)
Genesis Private Equity Fund IV	-	2 230 414	2 329 891	99 477
KJK FUND III S.C.A. SICAV-RAIF C2 Series	LU1840780156	310 361	300 108	(10 253)
BLACKPEAK SOUTHEAST EUROPE GROWTH FUND SCSP	-	935 661	1 011 971	76 310
Brookfield Strategic Real Estate Partners	-	1 365 015	1 403 650	38 635
EQT X (No.1) EUR SCSp	-	389 118	445 938	56 820
ASTORG VIII	-	1 079 597	1 095 699	16 102
General Atlantic Investment Partners SCSp SICAV-RAIF – Sub-Fund 2023	-	693 839	702 074	8 235
Maxburg Beteiligungen IV GmbH & Co. KG	-	566 645	583 493	16 848
17Capital Strategic Lending Fund 6 EUR SCSp	-	499 581	509 376	9 795
KKR Ascendant Fund SCSp	-	534 549	521 028	(13 521)
Iš viso:		24 247 288	24 640 850	393 562

2024 m. gruodžio 31 d. fondas turėjo 11,87 mln. Eur neįvykdytų įsipareigojimų investuoti į vertybinius popierius, kuriais nėra prekiaujama reguliuojamoje rinkoje, kurie gali būti pašaukti atsižvelgiant į sutartyse nurodytas sąlygas.

17 pastaba. Kita reikšminga informacija apie pensijų fondo finansinę būklę, veiksniai ir aplinkybės, turėję įtakos pensijų fondo turtui ar įsipareigojimams

Kitos reikšmingos informacijos apie fondo finansinę būklę nėra.

18 pastaba. Finansinė rizika ir jos valdymo metodai

Fondui įtaką darančių rizikų aprašymas

Fondo finansinė rizika valdoma išskaidant (diversifikuojant) investicijų portfelį pagal Fondo taisyklėse ir fondo veiklą reglamentuojamuose teisės aktuose numatytus diversifikavimo principus.

Fondo portfelio rizika ir likvidumas periodiškai įvertinami ir pateikiami investiciniam komitetui.

Su fondo investicijomis susijusios rizikos ir jų valdymas:

Infliacijos rizika

Pagreitėjus inflacijai fondo investicinio vieneto perkamoji galia atitinkamai mažėja. Valdydamas šią riziką, fondas gali naudoti išvestines finansines priemones, dalį lėšų nukreipiant į išvestines finansines priemones, kurių vertė kinta kartu su inflacijos augimo pokyčiu. Istorikai investicijos į nuosavybės vertybinius popierius suteikia pakankamą apsaugą nuo inflacijos. Papildomai apsidraudžiant nuo inflacijos rizikos, fondų valdytojai gali pasirinkti investuoti į obligacijas, kurių vertė yra susijusi su inflacijos tempais arba keisti vidutinę fondo obligacijų finansinę trukmę.

Palūkanų normos rizika

Ne nuosavybės vertybinių popierių vertė gali padidėti arba sumažėti dėl pasikeitusių palūkanų normų arba jų lūkesčių pasikeitimo ateityje. Valdydamas šią riziką, fondas gali naudoti išvestines finansines priemones ir keisti vidutinę fondo obligacijų finansinę trukmę.

Kredito rizika

Kredito rizika – rizika patirti nuostolius, dėl pablogėjusios emitento finansinės padėties arba ateities perspektyvos. Vertinant šią riziką, atsižvelgiama į emitento finansinę padėtį, įskaitant bet neapsiribojant jo pateiktomis finansinėmis ataskaitomis, kredito reitingo vertinimais, kita viešai prieinama informacija, kaip įmonės pranešimai, finansų analitikų vertinimai.

Kredito rizika yra valdoma diversifikuojant investicijų portfelį įstatymų numatyta tvarka. Tai reiškia, kad investicijos fondo portfelyje paskirstomos taip, kad į vieno asmens perleidžiamuosius vertybinius popierius ar pinigų rinkos priemones gali būti investuota daugiau kaip 5 procentai, bet ne daugiau kaip 10 procentų grynujų aktyvų, su sąlyga, kad tokių investicijų bendra suma nebus didesnė kaip 40 procentų grynujų aktyvų.

Valiutų kursų svyravimo rizika

Dėl nepalankaus užsienio valiutos kurso pokyčio euro atžvilgiu galima patirti nuostolius, jei fondas investuoja į kitos valiutos vertybinius popierius nei fondo apskaitos valiuta. Siekiant valdyti šią riziką, stengiamasi neprisiimti šios rizikos ir investuojama į eurus denominuotas finansines priemones arba rizika gali būti apdraudžiama išvestinėmis finansinėmis priemonėmis.

Likvidumo rizika

Fondo struktūroje 2025 metų pabaigoje nebuvo ženklų finansinių įsipareigojimų.

Likvidumo rizika yra valdoma ribojant finansinių įsipareigojimų dydį: įsipareigojimų suma vienai sandorio šaliai ar emitentui negali būti didesnė kaip 20 proc. grynujų aktyvų vertės.

18 pastaba. Finansinė rizika ir jos valdymo metodai (tęsinys)Jautrumo analizė – akcijų ir obligacijų rinkos rizika

Fondo jautrumui rinkos rizikai įvertinti geriausia tinka beta rodiklis (skaičiuojamas naudojant fondo bei fondo palyginamojo indekso duomenis).

2025 m. pabaigoje fondo beta rodiklis sudarė 0,85 (skaičiuojant už 12 mėn.). Tai reiškia, jog 1 proc. pokytis fondo palyginamajame indekse vidutiniškai sąlygojo 0,85 proc. fondo vertės pokytį.

Ši jautrumo analizė remiasi šiomis prielaidomis:

- jog istoriniai santykiai, galioję tarp fondo investicijų bei palyginamojo indekso, galios ir ateityje;
- jog tarp fondo vertės bei palyginamojo indekso verčių laike yra tiesinis santykis.

19 pastaba. Investicijų graža ir investicijų lyginamoji informacija:*19.1. Lyginamasis indeksas (jei pasirinktas) ir trumpas jo apibūdinimas:*

Nuo 2019 m. sausio 2 d. Fondas naudojo lyginamąjį indeksą, kurį sudarė: 89,00% MSCI ACWI IMI Net Total Return USD Index (MIMUAWON Index) (perskaičiuotas į EUR) + 8,00% MSCI Emerging Markets Net Total Return USD Index (M1EF Index) (perskaičiuotas į EUR) + 3,00% EONIA Total Return Index (DBDCONIA Index).

Nuo 2021 m. kovo 1 d. Fondas naudojo palyginamąjį indeksą, kurį sudarė: 89,00% MSCI ACWI IMI Net Total Return USD Index (MIMUAWON Index) (perskaičiuotas į EUR) + 8,00% MSCI Emerging Markets Net Total Return USD Index (M1EF Index) (perskaičiuotas į EUR) + 3,00% European Central Bank ESTR OIS Index (OISESTR Index).

Nuo 2022 m. kovo 22 d. Fondas naudojo palyginamąjį indeksą, kurį sudarė: 89% MSCI ACWI IMI Net Total Return USD Index (MIMUAWON Index) (perskaičiuotas į EUR) + 8% MSCI Emerging Markets Net Total Return USD Index (M1EF Index) (perskaičiuotas į EUR) + 3% European Central Bank ESTR OIS Index (OISESTR Index).

Nuo 2023 m. lapkričio 30 d. Fondas naudojo palyginamąjį indeksą, kurį sudarė: 85% MSCI World IMI Net Total Return USD Index (perskaičiuotas į EUR) (M1WOIM Index) + 12% MSCI Emerging Markets ex China Net Total Return USD Index (perskaičiuotas į EUR) (M1CXBRV Index) + 3% European Central Bank ESTR OIS Index (OISESTR Index).

19 pastaba. Investicijų grąža ir investicijų lyginamoji informacija (tęsinys)

19.2. Apskaitos vieneto vertės pokyčio, investicinių priemonių portfelio metinės investicijų bendrosios ir grynosios grąžos ir lyginamojo indekso reikšmės pokyčio rodikliai:

	Per ataskaitinį laikotarpį	Prieš metus	Prieš 2 metus	Per paskutinius 2 metus	Per paskutinius 3 metus	Per paskutinius 5 metus
Apskaitos vieneto vertės pokytis, proc.	8,04	18,92	13,38	28,48	45,67	62,23
Lyginamojo indekso reikšmės pokytis, proc.	8,42	23,25	15,61	33,62	54,48	68,09
Apskaitos vieneto vertės pokyčio standartinis nuokrypis ¹ , proc.	12,79	8,62	8,31	15,41	17,50	24,80
Lyginamojo indekso reikšmės pokyčio standartinis nuokrypis ² , proc.	14,18	11,60	13,28	18,31	22,60	29,79
Apskaitos vieneto vertės ir lyginamojo indekso reikšmės koreliacijos koeficientas ³	98,69	97,38	98,54	98,20	98,30	98,29
Alfa rodiklis ⁴ , proc.	0,80	1,56	0,76	1,30	2,06	6,86
Beta rodiklis ⁵	0,85	0,75	0,81	0,81	0,81	0,79
Indekso sekimo paklaida ⁶ , proc.	0,98	0,54	5,07	0,79	0,76	0,71
IR rodiklis ⁷	(2,26)	(13,27)	(0,82)	(5,92)	(5,93)	(2,79)

¹ Apskaitos vieneto vertės pokyčio standartinis nuokrypis – standartinis rizikos rodiklis, parodantis, kaip stipriai svyruoja vieneto vertės pokyčiai, palyginus su jų vidutiniu pokyčiu.

² Lyginamojo indekso reikšmės pokyčio standartinis nuokrypis – statistinis rizikos rodiklis, parodantis, kaip stipriai svyruoja lyginamojo indekso pokyčiai, palyginus su jų vidutiniu pokyčiu.

³ Apskaitos vieneto vertės ir lyginamojo indekso reikšmės koreliacijos koeficientas – rodiklis, kuris parodo vieneto vertės ir lyginamojo indekso reikšmių statistinę priklausomybę.

⁴ Alfa rodiklis – rodiklis, kuris parodo skirtumą tarp pensijų fondo apskaitos vieneto vertės pokyčio ir lyginamojo indekso pokyčio, esant palyginamam rizikos lygiui.

⁵ Beta rodiklis – rodiklis, kuris parodo, kiek pasikeičia pensijų fondo apskaitos vieneto vertė pasikeitus lyginamojo indekso reikšmei.

⁶ Indekso sekimo paklaida – rodiklis, kuris parodo, kiek vieneto vertės pokyčiai atitinka (arba seka) lyginamojo indekso reikšmės pokyčius.

⁷ IR rodiklis (angl. information ratio) – rodiklis, kuris parodo aktyvaus investicinių priemonių portfelio valdymo naudą.

19.3. Apskaitos vieneto vidutinė investicijų grąža, vidutinis apskaitos vieneto vertės pokytis ir vidutinis lyginamojo indekso reikšmės pokytis (%).

	Per paskutinius 3 metus	Per paskutinius 5 metus	Per paskutinius 10 metų*	Nuo veiklos pradžios
Vidutinis apskaitos vieneto vertės pokytis ¹	13,36	10,16	-	11,07
Vidutinis pensijų fondo lyginamojo indekso reikšmės pokytis ²	15,60	10,95	-	12,30
Vidutinis apskaitos vieneto vertės pokyčio standartinis nuokrypis ³	10,10	11,09	-	13,19
Vidutinis pensijų fondo lyginamojo indekso reikšmės pokyčio standartinis nuokrypis	13,05	13,32	-	15,81

¹ Vidutinis apskaitos vieneto vertės pokytis – tai geometrinis metinių apskaitos vieneto vertės pokyčių vidurkis.

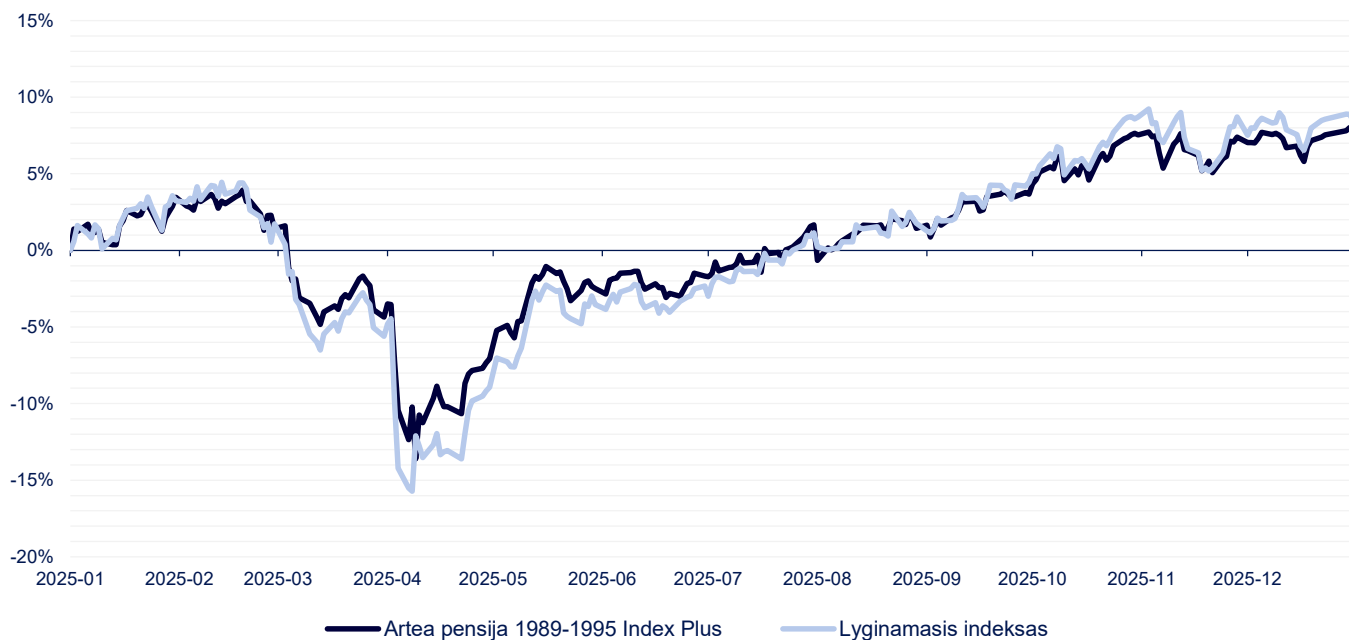
² Vidutinis lyginamojo indekso reikšmės pokytis – tai geometrinis metinių apskaitos vieneto vertės pokyčių vidurkis.

³ Vidutinis apskaitos vieneto vertės pokyčio standartinis nuokrypis – tai metinis apskaitos vieneto vertės pokyčio standartinis nuokrypis už nurodytą laikotarpį.

* Fondas veiklą pradėjo 2019 m.

19 pastaba. Investicijų graža ir investicijų lyginamoji informacija (tęsinys)

Apskaitos vieneto vertės ir lyginamojo indekso pokytis laikotarpiu nuo 2025-01-01 iki 2025-12-31 (NEAUDITUOTA)

**Kita informacija****Informacija apie AB Artea banko vardo keitimą**

Nuo gegužės 5 dienos AB Šiaulių bankas pakeitė pavadinimą į AB „Artea“ bankas. Tuo pačiu Šiaulių banko grupės pensijų ir investicinius fondus valdančios bendrovės UAB „SB Asset Management“ juridinio asmens pavadinimas pakeistas į UAB „Artea Asset Management“. Taip pat keitėsi fondo pavadinimas iš „INVL pensija 1989-1995 Index Plus“ į „Artea pensija 1989-1995 Index Plus“.

20 pastaba. Išlaidų ir apyvartumo rodikliai:
2025 m.

Atskaitymai	Standartinėse taisyklėse numatyti maksimalūs dydžiai, proc.	Faktiškai taikomi atskaitymų dydžiai, proc.	Per ataskaitinį laikotarpį priskaičiuota atskaitymų suma, Eur
Nuo turto vertės	0,50	0,50	870 429
Už keitimą	-	-	-
<i>fondo keitimas toje pačioje bendrovėje dažniau kaip kartą per metus</i>	0,05	-	-
<i>pensijų kaupimo bendrovės keitimas kartą per metus</i>	0,05	-	-
<i>pensijų kaupimo bendrovės keitimas dažniau kaip kartą per metus</i>	0,05	-	-
Iš viso			870 429
BAR (%)*			0,50
Tikėtinas sąlyginis BIK (%)**			1,18
PAR (%)***			86,94

*BAR – bendrasis atskaitymų rodiklis, kuris apskaičiuojamas bendrąsias veiklos išlaidas, kurias sudaro atskaitymai nuo pensijų turto, dalijant iš vidutinės atitinkamo laikotarpio grynųjų aktyvų vertės.

** Bendrasis išlaidų koeficientas (BIK) – procentinis dydis, kuris parodo, kokia vidutinė grynųjų aktyvų dalis skiriama jo valdymo išlaidoms padengti. Kadangi daugiau kaip 10 proc. pensijų fondo grynųjų aktyvų investuota į kitus kolektyvinio investavimo subjektus ir ne visi šie kolektyvinio investavimo subjektai skaičiuoja savo BIK, pensijų fondai yra skaičiuojamas tikėtinas sąlyginis bendrasis išlaidų koeficientas.

*** Portfelio apyvartumo rodiklis (PAR) – rodiklis, apibūdinantis prekybos pensijų fondo portfelį sudarančiomis priemonėmis aktyvumą. Subjektai, kurių PAR aukštas, turi daugiau sandorių sudarymo išlaidų.

2024 m.

Atskaitymai	Standartinėse taisyklėse numatyti maksimalūs dydžiai, proc.	Faktiškai taikomi atskaitymų dydžiai, proc.	Per ataskaitinį laikotarpį priskaičiuota atskaitymų suma, Eur
Nuo turto vertės	0,50	0,50	762 718
Už keitimą	-	-	-
<i>fondo keitimas toje pačioje bendrovėje dažniau kaip kartą per metus</i>	0,05	-	-
<i>pensijų kaupimo bendrovės keitimas kartą per metus</i>	0,05	-	-
<i>pensijų kaupimo bendrovės keitimas dažniau kaip kartą per metus</i>	0,05	-	-
Iš viso			762 718
BAR (%)*			0,50
Tikėtinas sąlyginis BIK (%)**			1,27
PAR (%)***			95,37

*BAR – bendrasis atskaitymų rodiklis, kuris apskaičiuojamas bendrąsias veiklos išlaidas, kurias sudaro atskaitymai nuo pensijų turto, dalijant iš vidutinės atitinkamo laikotarpio grynųjų aktyvų vertės.

** Bendrasis išlaidų koeficientas (BIK) – procentinis dydis, kuris parodo, kokia vidutinė grynųjų aktyvų dalis skiriama jo valdymo išlaidoms padengti. Kadangi daugiau kaip 10 proc. pensijų fondo grynųjų aktyvų investuota į kitus kolektyvinio investavimo subjektus ir ne visi šie kolektyvinio investavimo subjektai skaičiuoja savo BIK, pensijų fondai yra skaičiuojamas tikėtinas sąlyginis bendrasis išlaidų koeficientas.

*** Portfelio apyvartumo rodiklis (PAR) – rodiklis, apibūdinantis prekybos pensijų fondo portfelį sudarančiomis priemonėmis aktyvumą. Subjektai, kurių PAR aukštas, turi daugiau sandorių sudarymo išlaidų.

21 pastaba. Per ataskaitinį laikotarpį faktiškai gautos ir išmokėtos lėšos:

	Finansiniai metai, Eur	Praėję finansiniai metai, Eur
Bendra gautų lėšų suma	30 405 888	28 348 987
Valstybinio socialinio draudimo fondo pervestos dalyvio lėšomis mokamos pensijų įmokos ir iš valstybės biudžeto lėšų už dalyvį mokamos pensijų įmokos	25 283 047	23 973 166
Pačių dalyvių ir darbdavių ar kitų trečiųjų asmenų įmokėtos lėšos	10	1 525
Paties dalyvio įmokėtos lėšos	10	1 525
Darbdavių ir kitų trečiųjų asmenų įmokėtos lėšos	-	-
Valstybinio socialinio draudimo fondo sumokėti delspinigiai	-	-
Iš garantijų rezervo sumokėtos lėšos	-	-
Iš kitų tos pačios pensijų kaupimo bendrovės valdomų pensijų fondų pervestos lėšos	474 373	323 719
Iš kitos pensijų kaupimo bendrovės valdomų pensijų fondų pervestos lėšos	4 648 458	4 050 577
Iš ES fondų gautos lėšos	-	-
Bendra išmokėtų lėšų suma	20 916 664	18 938 882
Vienkartinės išmokos dalyviams	42 682	16 560
Periodinės išmokos dalyviams	-	-
Išmokos anuiteto įsigijimui	-	16 739
Į kitų tos pačios pensijų kaupimo bendrovės valdomus pensijų fondus pervestos lėšos	581 782	162 166
Į kitos pensijų kaupimo bendrovės valdomus pensijų fondus pervestos lėšos	20 238 517	18 714 497
Išstojusiems dalyviams išmokėtos lėšos (pildoma tik papildomo savanoriško kaupimo pensijų fondų atveju)	-	-
Paveldėtojams išmokėtos lėšos	-	-
Grįžimai į Valstybinio socialinio draudimo fondą	25 422	11 333
Kita	28 261	17 587

VII. INFORMACIJA APIE PENSIJŲ FONDO DALYVIUS (NEAUDITUOTA)

23. Bendri duomenys apie Pensijų fondo dalyvius:

	iš viso
Dalyvių skaičius ataskaitinio laikotarpio pradžioje	35 841
Dalyvių skaičius ataskaitinio laikotarpio pabaigoje:	36 524
iš jų dalyviai, pasinaudoję teise nukelti pensijų išmokos mokėjimą	-
iš jų dalyviai, gaunantys periodines pensijų išmokas	-
iš jų dalyviai, kurių amžius neatitinka tikslinės pensijų fondų dalyvių grupės gimimo metų ribų (pildoma tik tikslinės pensijų fondų dalyvių grupės pensijų fondo atveju)	245
Dalyvių skaičiaus pokytis	683
Bendras prisijungusių dalyvių skaičius:	
iš jų dalyviai, priskirti pensijų fondui atsitiktine tvarka (pildoma tik tikslinės pensijų fondų dalyvių grupės pensijų fondo atveju)	4 794
iš jų dalyviai, pensijų kaupimo sutartis sudarę pirmą kartą	3 708
iš jų dalyviai, atėję arba perkelti iš tos pačios pensijų kaupimo bendrovės valdomų fondų	17
iš jų dalyviai, atėję iš kitos pensijų kaupimo bendrovės valdomų fondų	25
Bendras pasitraukusių dalyvių skaičius:	1 044
išėję į tos pačios pensijų kaupimo bendrovės valdomus fondus dalyviai	4 111
išėję į kitos pensijų kaupimo bendrovės valdomus fondus dalyviai	28
perkelti į kitą pensijų fondą (pildoma tik tikslinės pensijų fondų dalyvių grupės pensijų fondo atveju)	3 683
išstoję dalyviai (pildoma tik papildomo savanoriško pensijų kaupimo pensijų fondo atveju)	13
sulaukę nustatyto pensijos amžiaus ir pasinaudoję teise į pensijų išmoką (vienkartinę išmoką, anuitetą ir jų derinį) dalyviai	-
pasinaudoję Pensijų kaupimo įstatymo suteikta galimybe vienašališkai nutraukti pirmą kartą sudarytą sutartį dalyviai	-
mirę dalyviai	373
	14

VIII. IŠORINIAI PINIGŲ SRAUTAI

24. Per ataskaitinį laikotarpį faktiškai gautos ir išmokėtos lėšos:

Informacija pateikta aiškinamojo rašto 21 pastaboje.

IX. INFORMACIJA APIE GARANTIJŲ REZERVĄ

25. Pensijų fondo taisyklėse nustatyti įsipareigojimai garantuoti tam tikrą pajamingumą, garantuojamo pajamingumo dydis, per ataskaitinį laikotarpį į garantinį rezervą įmokėtų įmokų suma, jo investicinių priemonių portfelis, panaudojimo priežastis ir panaudota suma, rezervo dydis ataskaitinio laikotarpio pabaigoje ir kita svarbi informacija:

Pensijų fondo taisyklėse garantuotas pajamingumas nėra nustatytas, todėl garantijų rezervas nėra formuojamas.

X. INFORMACIJA APIE PENSIJŲ FONDO REIKMĖMS PASISKOLINTAS LĖŠAS

26. Pensijų fondo reikmėms pasiskolintos lėšos ataskaitinio laikotarpio pabaigoje:

Per ataskaitinį laikotarpį ir jo pabaigoje pensijų fondo reikmėms pasiskolintų lėšų nebuvo.

XI. KITA INFORMACIJA

27. Neteko galios.

28. Paaiškinimai, komentarai, iliustruojamoji grafinė medžiaga ir kita svarbi informacija apie pensijų fondo veiklą, kad būtų galima tinkamai įvertinti fondo veiklos pokyčius ir rezultatus:

Informacija pateikta aiškinamojo rašto 19 pastaboje.

XII. ATSAKINGI ASMENYS

29. Konsultantų, kurių paslaugomis buvo naudotasi rengiant ataskaitą (finansų maklerio įmonės, auditoriai, kt.), vardai, pavardės (juridinių asmenų pavadinimai), adresai, leidimo verstis atitinkama veikla pavadinimas ir numeris:

Konsultantų paslaugomis ruošiant ataskaitas nebuvo naudotasi.

30. Ataskaitą parengusių asmenų vardai, pavardės, pareigos, darbovietė (jeigu ataskaitą rengė asmenys nėra bendrovės darbuotojai):

Ataskaitas parengė valdymo įmonės darbuotojai.

31. Valdymo įmonės vadovo, vyriausiojo finansininko, ataskaitą rengusių asmenų ir konsultantų patvirtinimas, kad joje pateikta informacija teisinga ir nėra nutylėtų faktų, galinčių daryti esminę įtaką Pensijų fondo veiklos rezultatų vertinimui:

Aš, UAB „Artea Asset Management“ direktorius Vaidotas Rūkas, patvirtinu, kad ataskaitoje pateikta informacija teisinga ir nėra nutylėtų faktų, galinčių daryti esminę įtaką Pensijų fondo veiklos rezultatų vertinimui.

(parašas)

Aš, UAB „Artea Asset Management“ investicijų apskaitos grupės vadovė Ieva Bagdonaitė, patvirtinu, kad ataskaitoje pateikta informacija teisinga ir nėra nutylėtų faktų, galinčių daryti esminę įtaką Pensijų fondo veiklos rezultatų vertinimui.

(parašas)

32. Asmenys, atsakingi už ataskaitoje pateiktą informaciją:

32.1. už ataskaitą atsakingi įmonės valdymo organų nariai, darbuotojai ir vadovas;

Vardas ir pavardė	Vaidotas Rūkas	Ieva Bagdonaitė
Pareigos	Direktorius	Investicijų apskaitos grupės vadovė
Telefono numeris	+370 610 18648	+370 693 58556
El. pašto adresas	vaidotas.rukas@artea.lt	ieva.bagdonaite@artea.lt

32.2. Jeigu ataskaitą rengia konsultantai arba ji rengiama padedant konsultantams, nurodyti konsultantų vardus, pavardes, telefonų ir faksų numerius, el. pašto adresus (jeigu konsultantas yra juridinis asmuo, nurodyti jo pavadinimą, telefonų ir faksų numerius, el. pašto adresą bei konsultanto atstovo(-ų) vardą, pavardę); pažymėti, kokias konkrečias dalis rengė konsultantai arba kokios dalys parengtos jiems padedant, ir nurodyti konsultantų atsakomybės ribas.

Konsultantų paslaugomis rengiant ataskaitas nesinaudota.

XIII. INFORMACIJA APIE TVARUMĄ (NEAUDITUOTA)

33. Kadangi pensijų fondas atitinka Reglamento (ES) 2019/2088 8 straipsnio 1 dalyje nustatytus kriterijus, prie pensijų fondo metų ataskaitos pateikiamas Priedas Nr. 1 "Su tvarumu susijusios informacijos atskleidimas".

Tvarios investicijos

- investicijos į ekonominę veiklą, kuria prisidedama prie aplinkos ar socialinio tikslo, jeigu investicijomis nedaroma reikšminga žala jokiam aplinkos ar socialiniam tikslui ir jeigu investuojamosios bendrovės laikosi gero valdymo praktikos.

ES taksonomija –

Reglamente (ES) 2020/852 nustatyta klasifikavimo sistema, pagal kurią sudaromas **aplinkos atžvilgiu tvarios ekonominės veiklos rūšių** sąrašas. Socialiniu atžvilgiu tvarios ekonominės veiklos rūšių sąrašas tame reglamente nepateikiamas. Tvarios investicijos, kuriomis siekiama aplinkos tikslo, gali būti suderintos su taksonomija arba nesuderintos.



Tvarumo rodikliais

vertinama, kaip yra užtikrinti finansiniu produktu skatinami aplinkos ar socialiniai ypatumai.

Produkto pavadinimas:
Artea pensija 1989-1995 Index Plus
(toliau – Fondas)

Juridinio asmens identifikatorius:
INV-89/95

Aplinkos ir (arba) socialiniai ypatumai

Ar šis finansinis produktas turėjo tvarių investicijų tikslą?

Taip

Ne

Šiuo produktu vykdytos **tvarios investicijos, kuriomis siekiama aplinkos tikslo: ___%**

į ekonominę veiklą, kuri pagal ES taksonomiją laikoma aplinkos atžvilgiu tvaria

į ekonominę veiklą, kuri pagal ES taksonomiją nelaikoma aplinkos atžvilgiu tvaria

Šiuo produktu vykdytos **tvarios investicijos, kuriomis siekiama socialinio tikslo: ___%**

Šiuo produktu **skatinami aplinkos ir (arba) socialiniai (A/S) ypatumai** ir nors juo nesiekama tvarių investicijų tikslo, jo tvarių investicijų dalis sudarė **13,33 %**

siekiant aplinkos tikslo, į ekonominę veiklą, kuri pagal ES taksonomiją laikoma aplinkos atžvilgiu tvaria

siekiant aplinkos tikslo, į ekonominę veiklą, kuri pagal ES taksonomiją nelaikoma aplinkos atžvilgiu tvaria

siekiant socialinio tikslo

Šiuo produktu skatinami A/S ypatumai, tačiau **nevykdytos jokios tvarios investicijos**

Kokiu mastu buvo užtikrinti šiuo finansiniu produktu skatinami aplinkos ir (arba) socialiniai ypatumai?

Fondas įtraukė ESG (aplinkos, socialinių ir valdymo (angl. environmental, social, governance – ESG)) aspektus į visą investicinių sprendimų priėmimo procesą ir sekė juos visą investavimo laikotarpį. Taip siekė užsitikrinti tinkamą aplinkos ir socialinių rodiklių lygį.

Fondas užtikrino šiuos aplinkos ir (arba) socialinius ypatumus:

- **Klimato kaitos švelninimas.** Prioritetas teikiamas investicijoms į projektus ir bendroves, kurių šiltnamio efektą sukeliančių dujų (toliau - ŠESD) emisijų kiekis yra mažesnis nei to sektoriaus vidurkis arba kurios turi konkrečias strategijas emisijų mažinimui, ir fondams, kurie skatina aplinkos ir (arba) socialinius ypatumus.
- **Pagarba tarptautiniams standartams ir konvencijoms.** Prioritetas teikiamas investicijoms, atitinkančioms tarptautinius standartus ir konvencijas, pavyzdžiui, vengiant investuoti arba ženkliai mažinant investicijas į įmones ar projektus, kurie pažeidžia tokius principus kaip Jungtinių Tautų pasaulinio susitarimo arba Ekonominio bendradarbiavimo ir plėtros organizacijos rekomendacijos.

● **Kokie yra tvarumo rodiklių rezultatai?**

Rodiklis	2025 m.
Svertinis šiltnamio efektą sukeliančių dujų (ŠESD) emisijų intensyvumas (investuojamų įmonių 1 ir 2 lygio ŠESD emisijos t. / milijoną EUR apyvartos)	111,5
Investicijų dalis į investuojamąsias bendroves, susijusias su JT pasaulinio susitarimo principų arba Ekonominio bendradarbiavimo ir plėtros organizacijos (toliau - EBPO) rekomendacijų daugiašalėms įmonėms pažeidimais	7,8%

● **...ir palyginus su ankstesniais laikotarpiais?**

Rodiklis	2024 m.
Svertinis ŠESD emisijų intensyvumas	138,9
Investicijų dalis į investuojamąsias bendroves, susijusias su JT pasaulinio susitarimo principų arba EBPO rekomendacijų daugiašalėms įmonėms pažeidimais	4,2%

Investicijų dalis į investuojamąsias bendroves, susijusias su JT pasaulinio susitarimo principų arba EBPO rekomendacijų daugiašalėms įmonėms pažeidimais padidėjimą 2025 m. lėmė netiesioginės investicijos per akcijų biržoje prekiaujamus fondus. Nors pasirinkti instrumentai naudoja ESG neigiamos atrankos filtrus (angl. ESG screened), šis nuokrypis identifiukuotas dėl skirtingų metodikų, kurias taiko indeksų valdytojai ir išoriniai duomenų tiekėjai vertindami JT bei EBPO gairių laikymąsi. Bendrovė stebi šiuos rodiklius ir analizuoja galimybes rinktis kitas alternatyvias investicijas, užtikrinančias aukštesnę atitiktį JT bei EBPO gairėms.

● **Kokie buvo tvarių investicijų, kurios iš dalies vykdytos finansiniu produktu, tikslai ir kaip tvarios investicijos padėjo siekti tokių tikslų?**

Nors šis Fondas tik skatina aplinkos ar socialinius ypatumus ir tvarios investicijos nėra jo išsikeltas tikslas, tačiau remiantis emitentų, kolektyvinių investavimo subjektų valdytojų ar trečiųjų šalių informacija įvertinta, kad dalį portfelio sudarė tvarios investicijos.

● **Kaip tvarios investicijos, kurios iš dalies vykdytos finansiniu produktu, nepadarė reikšmingos žalos jokiam aplinkos ar socialiniam tvarių investicijų tikslui?**

Šis fondas skatina aplinkos ir socialinius aspektus, tačiau tvarios investicijos nėra jo pagrindinis tikslas. Tvarių investicijų dalį sudaro investicijos į kolektyvinius investavimo subjektus (fondus) ir žaliąsias obligacijas. Analizuojant kolektyvinius investavimo subjektus, remiamasi tų fondų valdymo įmonių skelbiamais duomenimis. Vertinant šių fondų pateiktą informaciją, nustatyta, kad fondų valdytojai užtikrino, jog tvarios investicijos nepadarė reikšmingos žalos aplinkos ar socialiniams tikslams, taikant neigiamo poveikio veiksnių rodiklius, kaip nurodyta SFDR (Europos Parlamento ir Tarybos Reglamentas (ES) 2019/2088). Žaliųjų obligacijų atveju emitentai turi atitikti savanoriškas jų emisijos proceso gaires – pagrindinius žaliųjų obligacijų principus (angl. Green Bond Principles), kurie užtikrina, kad tvarios investicijos nedaro reikšmingos žalos jokiam aplinkos ar socialiniam tikslui.

– **Kaip atsižvelgta į neigiamo poveikio tvarumo veiksniams rodiklius?**

Tiesiogiai arba iš trečiųjų šalių rinkome, kaupėme ir skelbėme visus reikalingus duomenis, kad būtų laikomasi SFDR (Europos Parlamento ir Tarybos Reglamentas (ES) 2019/2088). Darydami tiesiogines investicijas į akcijas ar įmonių obligacijas, atlikome ESG analizę ir, jei reikėjo, atkreipėme dėmesį į neigiamą poveikį tvarumui darančių veiksnių rodiklius, kurie yra svarbūs vertinant tikslinės įmonės ESG riziką. Pagrindiniai rodikliai buvo lyginami su pramonės ar tame pačiame sektoriuje veikiančių subjektų vidurkiais, kad būtų galima priimti investicinius sprendimus. Pagrindinių rodiklių dinamika taip pat stebima jau investavus, ji buvo pristatoma ir aptariama reguliariuose Investicinio komiteto posėdžiuose.

– **Ar tvarios investicijos buvo suderintos su EBPO rekomendacijomis daugiašalėms įmonėms ir JT verslo ir žmogaus teisių pagrindiniais principais? Išsamesnė informacija:**

Fondas neturi įsipareigojimo investuoti tvariai, tačiau visais atvejais, kai portfelyje esančios pozicijos laikomos tvariomis, jos atitinka JT, Tarptautinės darbo organizacijos (TDO), Jungtinių Tautų Pasauliniame susitarime (UNGC) ir EBPO gairėse numatytus žmogaus teisių bei darbo standartus.

ES taksonomijoje nustatytas principas „nedaryti reikšmingos žalos“, pagal kurį su taksonomija suderintos investicijos turėtų nedaryti reikšmingos žalos ES taksonomijos tikslams, ir pateikiami konkretūs ES kriterijai.

Principas „nedaryti reikšmingos žalos“ taikomas tik toms su finansiniu produktu susijusioms investicijoms, kuriomis atsižvelgiama ES aplinkos atžvilgiu tvarios ekonominės veiklos kriterijus. Su likusia šio finansinio produkto dalimi susijusiomis investicijomis neatsižvelgiama į ES aplinkos atžvilgiu tvarios ekonominės veiklos kriterijus.

Bet kokios kitos tvarios investicijos taip pat neturi daryti reikšmingos žalos jokiems aplinkos ar socialiniams tikslams.

Pagrindinis neigiamas poveikis yra didžiausias neigiamas investavimo sprendimų poveikis tvarumo veiksniams, susijusiems su aplinkos, socialiniais ir darbuotojų klausimais, taip pat pagarbos žmogaus teisėms, kovos su korupcija ir kovos su kyšininkavimu klausimais



Kaip šiuo finansiniu produktu atsižvelgiama į pagrindinį neigiamą poveikį tvarumo veiksniams?

Fondas įtraukė pagrindinius neigiamo poveikio rodiklius į bendrą investavimo procesą. Priimant investicinius sprendimus, pagrindiniai rodikliai buvo lyginami su sektoriaus ir panašių įmonių vidurkiams; pagrindinių rodiklių dinamika stebima po investavimo ir pristatoma bei aptariama reguliariuose Investicinio komiteto posėdžiuose.

Vertinamų rodiklių dydžiai pateikti tvarumo rodiklių rezultatų skiltyje.



Kokios buvo didžiausios šio finansinio produkto investicijos?

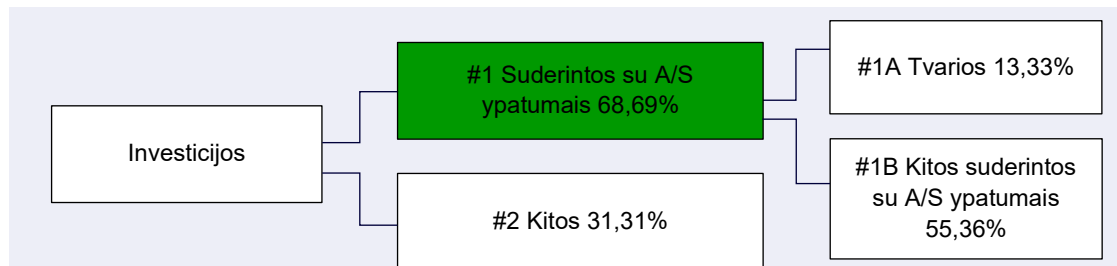
Didžiausios investicijos	Sektorius	Turto procentinė dalis	Šalis
iShares MSCI USA screened UCITS ETF	Investiciniai fondai	14,9%	Airija
Invesco MSCI USA Universal Screened UCITS ETF Acc		13,3%	
iShares MSCI World Screened UCITS ETF		11,7%	
iShares MSCI EM ex-China UCITS ETF		10,1%	
Invesco MSCI USA UCITS ETF Acc		7,2%	

Į sąrašą įtrauktos investicijos, kurios ataskaitiniu laikotarpiu sudaro didžiausią finansinio produkto investicijų dalį, kuri yra: 57,2%



Kokia buvo su tvarumu susijusių investicijų dalis?

● Koks buvo turto paskirstymas?



#1 Suderintos su A/S ypatumais investicijos - finansinio produkto investicijos, naudojamos finansiniu produktu skatinamiems aplinkos ar socialiniams ypatumams užtikrinti.

#2 Kitos investicijos — likusios finansinio produkto investicijos, kurios nėra suderintos su aplinkos ar socialiniais ypatumais ir nėra laikomos tvariomis investicijomis.

Kategorija „#1 Suderintos su A/S ypatumais investicijos“ apima:

- pakategorę „#1A Tvarios investicijos“, kurią sudaro aplinkos ir socialiniu atžvilgiu tvarios investicijos.
- pakategorę „#1B Kitos suderintos su A/S ypatumais investicijos“, kurią sudaro su aplinkos ar socialiniais ypatumais suderintos investicijos, nelaikomos tvariomis investicijomis.

Turto paskirstymas – investicijų į konkretų turtą dalis.

Kad atitiktų ES taksonomiją, **iškastinėms dujoms** taikomi kriterijai apima išmetamųjų teršalų kiekio apribojimus ir perėjimą prie atsinaujinančiųjų išteklių energijos arba mažo anglies dioksido pėdsako kuro iki 2035 m. pabaigos.

Branduolinės energetikos atveju šie kriterijai apima išsamias saugos ir atliekų tvarkymo taisykles

Sąlygas sudaranti ekonomine veikla tiesiogiai sudaromas sąlygos kitai veiklai svariai prisidėti siekiant aplinkos tikslo.

Perėjimo veikla – veikla, kuri dar neturi mažo anglies dioksido kiekio alternatyvų ir kurią vykdant išmetami šiltnamio efektą sukeliančių dujų kiekiai atitinka

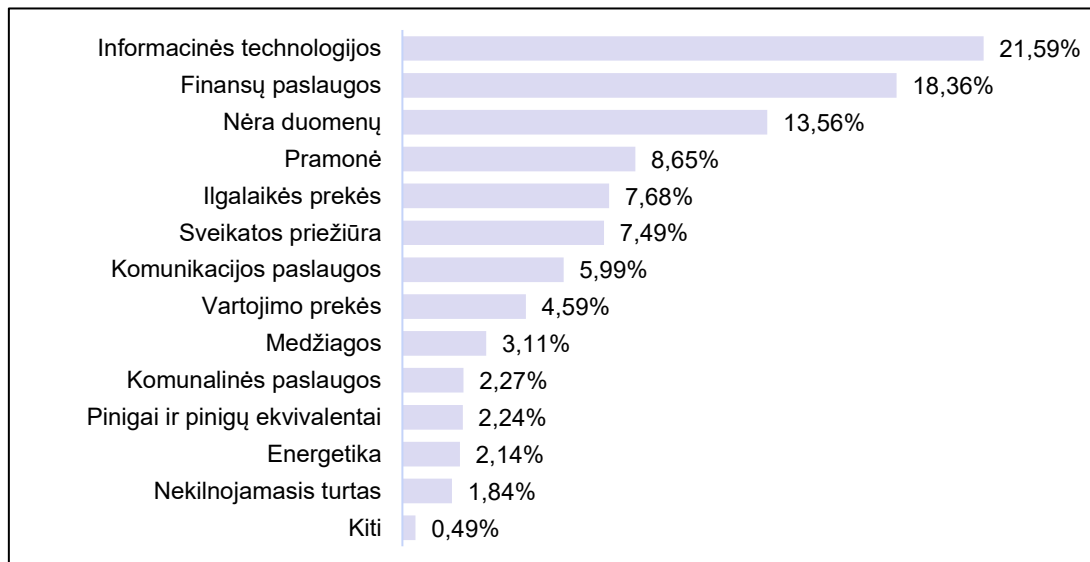
Kriterijus atitinkanti taksonominė veikla išreiškiama kaip dalis:

- **apvyartos**, atspindinčios investuojamųjų bendrovių pajamų iš žaliosios veiklos dalį;

- **kapitalo išlaidų**, rodančių investuojamųjų bendrovių žaliąsias investicijas, pvz., susijusias su perėjimu prie žaliosios ekonomikos;

- **veiklos išlaidų**, rodančių investuojamųjų bendrovių žaliąją veiklą.

● Kuriuose ekonomikos sektoriuose investuota?



● Koku mastu tvarios investicijos, kuriomis siekiama aplinkos tikslo, buvo suderintos su ES taksonomija?

Fondas neturi tikslo ir neįsipareigoja tvariai investuoti. Fonde nebuvo nustatyta tvarių investicijų dalis, suderinta su ES taksonomija.

● Ar finansiniu produktu buvo investuojama į ES taksonomiją atitinkančią su iškastinėmis dujomis ir (arba) branduoline energetika susijusią veiklą¹?

Taip

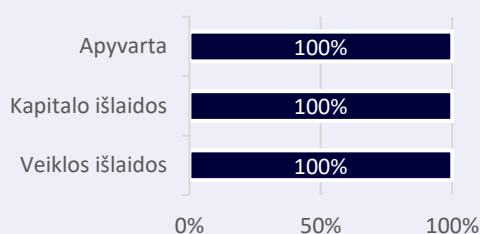
į iškastines dujas

į branduolinę energetiką

Ne

Toliau pateiktose dviejose diagramose žalia spalva pažymėta investicijų, kurios suderintos su ES taksonomija, mažiausia procentinė dalis. Kadangi nėra tinkamos metodikos, pagal kurią būtų galima nustatyti valstybės obligacijų suderinimą su taksonomija*, pirmojoje diagramoje parodytas suderinimas su taksonomija visų finansinio produkto investicijų, įskaitant valstybės obligacijas, atžvilgiu, o antrojoje diagramoje — tik finansinio produkto investicijų, išskyrus valstybės obligacijas, atžvilgiu.

1. Su taksonomija suderintos investicijos, **įskaitant valstybės obligacijas***



- Su taksonomija suderintos: iškast. dujos
- Su taksonomija suderintos: branduol. energetika
- Su taksonomija suderintos (be iškast. dujų ir branduol. energetikos)
- Su taksonomija nesuderintos

2. Su taksonomija suderintos investicijos, **išskyrus valstybės obligacijas***



- Su taksonomija suderintos: iškast. dujos
- Su taksonomija suderintos: branduol. energetika
- Su taksonomija suderintos (be iškast. dujų ir branduol. energetikos)
- Su taksonomija nesuderintos

* Šiose diagramose valstybės obligacijos apima visas valstybės garantija užtikrintų skolų pozicijas.

¹ Su iškastinėmis dujomis ir (arba) branduoline energetika susijusi veikla atitiks ES taksonomiją tik tada, kai ji prisidės prie klimato kaitos ribojimo („klimato kaitos švelninimas“) ir nepadarys reikšmingos žalos jokiam ES taksonomijos tikslui. Žr. kairėje parašėje pateiktą paaiškinimą. Visi ES taksonomiją atitinkančios su iškastinėmis dujomis ir branduoline energetika susijusios ekonominės veiklos kriterijai yra nustatyti Komisijos deleguotajame reglamente (ES) 2022/1214.

● **Kokią investicijų dalį sudarė investicijos į perėjimo veiklą ir sąlygas sudarančią ekonominę veiklą?**

Fondas neturi tikslo ir neįsipareigoja tvariai investuoti. Fonde nebuvo nustatyta investicijų dalis į perėjimo ir sąlygas sudarančią ekonominę veiklą.

● **Kaip, palyginti su ankstesniais ataskaitiniais laikotarpiais, pasikeitė su ES taksonomija suderintų investicijų procentinė dalis?**

Fondas neturi tikslo ir neįsipareigoja tvariai investuoti. Fonde nebuvo nustatyta su taksonomija suderintų investicijų dalis.



● **Kokią dalį sudarė su ES taksonomija nesuderintos tvarios investicijos, kuriomis siekiama aplinkos tikslo?**

Nors šis Fondas neturi tikslo ir neįsipareigoja tvariai investuoti, tačiau per ataskaitinį laikotarpį 13,33 % investicijų sudarė su ES taksonomija nesuderintos tvarios investicijos.



● **Kokia buvo socialiniu atžvilgiu tvarių investicijų dalis?**

Fondas neturi tikslo ir neįsipareigoja tvariai investuoti. Fonde nebuvo nustatyta socialiniu atžvilgiu tvarių investicijų dalis.



● **Kokios investicijos buvo įtrauktos į kategoriją „Kitos investicijos“, koks buvo jų tikslas ir ar buvo nustatytos būtinosios aplinkos ar socialinės apsaugos priemonės?**

Fondo investicijos, priskirtos „#2 Kitos“, buvo skirtos efektyviam portfelio valdymui bei likvidumui patenkinti. Ataskaitiniu laikotarpiu fondas laikė grynuosius pinigus, ETF, kurie neskatina A/S ypatumų, bei alternatyvaus turto fondus. Investicijoms buvo nustatytos minimalios būtinosios aplinkos ar socialinės apsaugos priemonės.

● **Kokių veiksmų imtasi siekiant užtikrinti aplinkos ir (arba) socialinius ypatumus per ataskaitinį laikotarpį?**

Kaip aprašyta ankstesniuose skyriuose, Fondas skatina ir įtraukia socialinius ir aplinkos aspektus į visą investicinių sprendimų priėmimo procesą ir seka juos visą investavimo laikotarpį.



● **Kokie šio finansinio produkto rezultatai, palyginti su referenciniu lyginamuoju indeksu?**

Netaikoma, kadangi referencinis lyginamasis indeksas, kuris būtų suderintas siekiant Fondo aplinkos ar socialinių ypatumų, nėra nustatytas.

● **Kuo referencinis lyginamasis indeksas skiriasi nuo bendrojo rinkos indekso?**

Netaikoma.

● **Kokie šio finansinio produkto rezultatai tvarumo rodiklių, pagal kuriuos nustatoma, kaip referencinis lyginamasis standartas yra suderinamas su skatinamais aplinkos ar socialiniais ypatumais, atžvilgiu?**

Netaikoma.

● **Kokie šio finansinio produkto rezultatai, palyginti su referenciniu lyginamuoju indeksu?**

Netaikoma.

● **Kokie šio finansinio produkto rezultatai, palyginti su bendroju rinkos indeksu?**

Netaikoma.



yra tvarios investicijos, kuriomis siekiama aplinkos tikslo ir kuriomis **neatsižvelgiama** į aplinkos atžvilgiu tvarios ekonominės veiklos **kriterijus** pagal Reglamentą (ES) 2020/852.

Referenciniai lyginamieji indeksai

indeksai yra naudojami siekiant įvertinti, ar finansiniu produktu užtikrinami juo skatinami aplinkos ar socialiniai ypatumai.