

PAPILDOMO SAVANORIŠKO PENSIJŲ KAUPIMO PENSIJŲ FONDAS

ARTEA AMBICINGAS 16+ PENSIJŲ FONDAS

2025 METŲ ATASKAITOS PATEIKIAMOS KARTU SU NEPRIKLAUSOMO AUDITORIAUS IŠVADA

Nepriklausomo auditoriaus išvada

Papildomo savanoriško pensijų kaupimo pensijų fondo „Artea Ambicingas 16+“ dalyviams

Išvada dėl finansinių ataskaitų audito

■ Nuomonė

Mes atlikome UAB „Artea Asset Management (toliau – Įmonė) valdomo papildomo savanoriško pensijų kaupimo pensijų fondo „Artea Ambicingas 16+“ (toliau- Fondas) finansinių ataskaitų auditą. Fondo finansines ataskaitas sudaro:

- 2025 m. gruodžio 31 d. grynujų aktyvų ataskaita,
- tą dieną pasibaigusį metų grynujų aktyvų pokyčių ataskaita, ir
- finansinių ataskaitų aiškinamasis raštas, įskaitant reikšmingų apskaitos metodų santrauką.

Mūsų nuomone, pridėtos finansinės ataskaitos parodo tikrą ir teisingą vaizdą apie Fondo 2025 m. gruodžio 31 d. finansinę būklę ir tą dieną pasibaigusį metų grynujų aktyvų pokyčius pagal Lietuvos finansinės atskaitomybės standartus.

■ Pagrindas nuomonei pareikšti

Auditą atlikome pagal tarptautinius audito standartus (toliau – TAS). Mūsų atsakomybė pagal šiuos standartus išsamiai apibūdinta šios išvados skyriuje „Auditoriaus atsakomybė už finansinių ataskaitų auditą“. Mes esame nepriklausomi nuo Fondo ir Įmonės vadovaujantis etikos reikalavimais, numatytais Europos Parlamento ir Tarybos reglamente (toliau – Reglamentas) (ES) Nr. 537/2014 dėl konkrečių viešojo intereso įmonių teisės aktų nustatytų audito reikalavimų, kurie yra taikytini atliekant viešojo intereso įmonių teisės aktų nustatytą auditą, Lietuvos Respublikos finansinių ataskaitų audito ir kitų užtikrinimo paslaugų įstatymu, kuris yra taikytinas atliekant finansinių ataskaitų auditą Lietuvos Respublikoje, ir Tarptautinių apskaitos specialistų etikos standartų valdybos išleistu Tarptautiniu apskaitos profesionalų etikos kodeksu (įskaitant tarptautinius nepriklausomumo standartus) (toliau – TASESV kodeksas), kuris yra taikytinas atliekant viešojo intereso įmonių auditą. Mes taip pat laikėmės kitų etikos reikalavimų, susijusių su Reglamentu (ES) Nr. 537/2014 ir Lietuvos Respublikos finansinių ataskaitų audito ir kitų užtikrinimo paslaugų įstatymu ir TASESV kodeksu. Mes tikime, kad mūsų surinkti audito įrodymai yra pakankami ir tinkami mūsų nuomonei pagrįsti.

■ Pagrindiniai audito dalykai

Pagrindiniai audito dalykai – tai dalykai, kurie, mūsų profesiniu sprendimu, buvo svarbiausi atliekant einamojo laikotarpio finansinių ataskaitų auditą. Šie dalykai buvo nagrinėjami atsižvelgiant į finansinių ataskaitų kaip visumos auditą ir mūsų nuomonę, pareikštą dėl šių finansinių ataskaitų, todėl atskiros nuomonės apie šiuos dalykus nepateikiame. Kiekvienas audito dalykas ir mūsų atsakas į jį yra aprašytas toliau.

Perleidžiamųjų vertybinių popierių vertinimas

Investicijų į perleidžiamuosius vertybinius popierius apskaitinė vertė 2025 m. gruodžio 31 d. sudaro 120 854 tūkst. eurų (2024 m. gruodžio 31 d.: 100 001 tūkst. eurų).

Žr. 22.3.2 pastabos „Apskaitos politika“ dalį „Investicijų įvertinimo metodai, investicijų pervertinimo periodiškumas“ dėl atitinkamų apskaitos principų bei finansinių ataskaitų 4 pastabą dėl finansinių atskleidimų

Pagrindinis audito dalykas	Kaip dalykas buvo sprendžiamas audito metu
<p>Fondo finansiniai veiklos rezultatai vertinami pagal jo grynujų aktyvų vertę (GAV). GAV skaičiavimo metodai nustatyti Fondui taikomuose teisės aktuose, Fondo taisyklėse ir valdymo įmonės valdybos patvirtintoje GAV skaičiavimo metodikoje.</p> <p>Pagrindinis GAV elementas yra vertybinių popierių, apimančių aktyviose rinkose kotiruojamus vertybinius popierius, kolektyvinio investavimo subjektus ir skolos vertybinius popierius, tikroji vertė. Tikroji vertė apskaičiuojama remiantis aktyvioje rinkoje kotiruojamomis finansinių priemonių kainomis arba, jei aktyviose rinkose tokios kainos nėra skelbiamos, tikroji vertė nustatoma remiantis vertinimo modeliais kurie dažnai apima nestebimus įvesties duomenis bei kuriems reikalingi reikšmingi vadovybės sprendimai.</p> <p>Dėl susijusių sumų dydžio bei sprendimų, reikalingų Fondo finansinio turto įvertinimui, reikšmingumo, mes manėme, kad ši sritis yra pagrindinis audito dalykas.</p>	<p>Be kitų, šioje srityje mes atlikome tokias procedūras:</p> <ul style="list-style-type: none"> — patikrinome vertinimo metodų ir modelių, taikomų nustatant Fondo investicijų į vertybinius popierius tikrąją vertę, tinkamumą pagal atitinkamus teisės aktų ir finansinės atskaitomybės standartų reikalavimus; — patikrinome minėtuose vertinimo modeliuose naudojamų pagrindinių duomenų tinkamumą ir patikimumą; — patikrinome kaip diegiamos, įgyvendinamos ir veikia pasirinktos svarbiausios Fondo vertybinių popierių portfelio vertinimo proceso kontrolės; — nepriklausomai gavome Fondo depozitoriumo patvirtinimą dėl 2025 m. gruodžio 31 d. investicijų į vertybinius popierius nuosavybės teisių; — 2025 m. gruodžio 31 d. patikrinome investicijų į kotiruojamus vertybinius popierius pripažintas tikrąsias vertes su viešai skelbiamomis kainomis rinkoje; — dėl investicijų į nekotiruojamus kolektyvinio investavimo subjektus: <ul style="list-style-type: none"> - patikrinome ar pripažinta tikroji vertė atitinka 2025 m. gruodžio 31 d. investicijos vieneto GAV; - įvertinome, ar investicijos GAV atspindi tikrąją vertę, atsižvelgdami, be kitų dalykų, į tai, kaip parduodami ir išperkami investiciniai vienetai; - gavome tų subjektų valdytojų patvirtinimą dėl 2025 m. gruodžio 31 d. investicijos vieneto GAV; — dėl investicijų į skolos vertybinius popierius (obligacijas) – remdamiesi skolos priemonių „švariomis kainomis“, gautomis iš viešai prieinamų šaltinių, perskaičiavome šių vertybinių popierių tikrąją vertę, pridėdant sukauptas palūkanas; — įvertinome su investicijų į vertybinius popierius tikrosios vertės nustatymu susijusių atskleidimų finansinėse ataskaitose, išsamumą ir tikslumą.

■ Kita informacija

Kitą informaciją sudaro 6-7, 29, 33-34 puslapiuose ir priede Nr. 1 pateikta informacija, įskaitant informaciją tvarumo klausimais, tačiau ji neapima finansinių ataskaitų ir mūsų auditoriaus išvados apie jas. Vadovybė yra

atsakinga už kitos informacijos pateikimą.

Mūsų nuomonė apie finansines ataskaitas neapima kitos informacijos ir mes nepateikiame jokios formos užtikrinimo išvados apie ją.

Atliekant finansinių ataskaitų auditą, mūsų atsakomybė yra perskaityti kitą informaciją ir apsvarstyti, ar yra reikšmingų neatitikimų informacijai, pateiktai finansinėse ataskaitose, ar mūsų žinioms, pagrįstoms atliktu auditu, ir ar ji neatrodo kitaip reikšmingai iškraipyta. Jeigu remdamiesi atliktu darbu pastebime reikšmingą kitos informacijos iškraipymą, mes turime atskleisti šį faktą. Mes neturime su tuo susijusių pastebėjimų.

Mūsų nuomone, pagrįsta finansinių ataskaitų audito metu atliktu darbu, visais reikšmingais atžvilgiais kita informacija atitinka tų pačių finansinių metų finansinių ataskaitų duomenis.

■ Vadovybės ir už valdymą atsakingų asmenų atsakomybė už finansines ataskaitas

Vadovybė yra atsakinga už šių finansinių ataskaitų, kurios parodo tikrą ir teisingą vaizdą, parengimą ir teisingą pateikimą pagal Lietuvos finansinės atskaitomybės standartus ir tokią vidaus kontrolę, kokia, vadovybės nuomone, yra būtina finansinėms ataskaitoms parengti be reikšmingų iškraipymų dėl apgaulės ar klaidos.

Rengdama finansines ataskaitas vadovybė privalo įvertinti Fondo gebėjimą tęsti veiklą ir atskleisti (jei būtina) dalykus, susijusius su veiklos tęstinumu ir veiklos tęstinumo apskaitos principo taikymu, išskyrus tuos atvejus, kai vadovybė ketina likviduoti Fondą ar nutraukti veiklą arba neturi kitų realių alternatyvų, tik taip pasielgti.

Už valdymą atsakingi asmenys privalo prižiūrėti Fondo finansinių ataskaitų rengimo procesą.

■ Auditoriaus atsakomybė už finansinių ataskaitų auditą

Mūsų tikslas yra gauti pakankamą užtikrinimą dėl to, ar finansinės ataskaitos kaip visuma nėra reikšmingai iškraipytos dėl apgaulės ar klaidos, ir išleisti auditoriaus išvadą, kurioje pateikiama mūsų nuomonė. Pakankamas užtikrinimas – tai aukšto lygio užtikrinimas, o ne garantija, kad reikšmingą iškraipymą, jeigu jis yra, visada galima nustatyti per auditą, kuris atliekamas pagal TAS. Iškraipymai, kurie gali atsirasti dėl apgaulės ar klaidos, laikomi reikšmingais, jeigu galima pagrįstai numatyti, kad atskirai ar kartu jie gali turėti didelės įtakos vartotojų ekonominiams sprendimams, priimamiems remiantis finansinėmis ataskaitomis.

Atlikdami auditą pagal TAS, viso audito metu priimame profesinius sprendimus ir laikomės profesinio skepticizmo principo. Mes taip pat:

- Nustatome ir įvertiname finansinių ataskaitų reikšmingo iškraipymo dėl apgaulės arba klaidų riziką, planuojame ir atliekame procedūras kaip atsaką į tokią riziką ir surenkame pakankamų tinkamų audito įrodymų mūsų nuomonei pagrįsti. Reikšmingo iškraipymo dėl apgaulės neaptikimo rizika yra didesnė nei reikšmingo iškraipymo dėl klaidų neaptikimo rizika, nes apgaule gali būti sukčiavimas, klastojimas, tyčinis praleidimas, klaidingas aiškinimas arba vidaus kontrolių nepaisymas.
- Įgyjame supratimą apie su auditu susijusias vidaus kontroles tam, kad galėtume suplanuoti konkrečiomis aplinkybėmis tinkamas audito procedūras, tačiau ne tam, kad galėtume pareikšti nuomonę apie Fondo vidaus kontrolės veiksmingumą.
- Įvertiname taikomų apskaitos metodų tinkamumą ir vadovybės apskaitinių vertinimų bei su jais susijusių atskleidimų pagrįstumą.
- Padarome išvadą dėl taikomo veiklos tęstinumo apskaitos principo tinkamumo ir dėl to, ar, remiantis surinktais įrodymais, egzistuoja su įvykiais ar sąlygomis susijęs reikšmingas neapibrėžtumas, dėl kurio gali kilti reikšmingų abejonių dėl Fondo gebėjimo tęsti veiklą. Jeigu padarome išvadą, kad toks reikšmingas neapibrėžtumas egzistuoja, auditoriaus išvadoje privalome atkreipti dėmesį į susijusius atskleidimus finansinėse ataskaitose arba, jeigu tokių atskleidimų nepakanka, turime modifikuoti savo

nuomonę. Mūsų išvados yra pagrįstos audito įrodymais, kuriuos surinkome iki auditoriaus išvados datos. Tačiau būsimi įvykiai ar sąlygos gali lemti, kad Fondas negalės toliau tęsti savo veiklos.

- Įvertiname bendrą finansinių ataskaitų pateikimą, struktūrą ir turinį, įskaitant atskleidimus, ir tai, ar finansinėse ataskaitose pateikti pagrindžiantys sandoriai ir įvykiai taip, kad atitiktų teisingo pateikimo koncepciją.

Mes, be visų kitų dalykų, privalome informuoti už valdymą atsakingus asmenis apie audito apimtį ir atlikimo laiką bei reikšmingus audito pastebėjimus, įskaitant svarbius vidaus kontrolės trūkumus, kuriuos nustatome audito metu.

Taip pat pateikiame už valdymą atsakingiems asmenims patvirtinimą, kad laikėmės atitinkamų etikos reikalavimų dėl nepriklausomumo, ir juos informuojame apie visus santykius ir kitus dalykus, kurie galėtų būti pagrįstai vertinami, kaip turintys įtakos mūsų nepriklausomumui ir, jei reikia, apie susijusias apsaugos priemones.

Iš dalykų, apie kuriuos informavome už valdymą atsakingus asmenis, išskiriame tuos dalykus, kurie buvo svarbiausi atliekant einamojo laikotarpio finansinių ataskaitų auditą ir kurie laikomi pagrindiniais audito dalykais. Tokius dalykus apibūdiname auditoriaus išvadoje, jeigu pagal įstatymą arba teisės aktą nedraudžiama viešai atskleisti tokio dalyko arba, jeigu, labai retomis aplinkybėmis, nustatome, kad dalykas neturėtų būti pateikiamas mūsų išvadoje, nes galima pagrįstai tikėtis, jog neigiamos tokios pateikimo pasekmės persvers visuomenės gaunamą naudą.

■ Išvada dėl kitų teisinių ir priežiūros reikalavimų

Visuotinio akcininkų susirinkimo sprendimu 2019 m. birželio 28 d. buvome pirmą kartą paskirti atlikti Fondo finansinių ataskaitų auditą. Mūsų paskyrimas atlikti Fondo finansinių ataskaitų auditą Visuotinio akcininkų susirinkimo sprendimu atnaujintas 2025 m. kovo 14 d. ir bendras nepertraukiamas paskyrimo laikotarpis yra 7 metai.

Patvirtiname, kad skyriuje „Nuomonė“ pareikšta mūsų nuomonė atitinka finansinių ataskaitų audito ataskaitą, kurią kartu su šia auditoriaus išvada pateikėme Fondui ir Įmonės Audito komitetui.

Patvirtiname, kad mūsų žiniomis ir įsitikinimu, Fondui suteiktos paslaugos atitinka taikomų įstatymų ir teisės aktų reikalavimus bei neapima Reglamento (ES) Nr. 537/2014 5 straipsnio 1 dalyje nurodytų ne audito paslaugų.

Per audito vykdymo laikotarpį nesuteikėme kitų nei finansinių ataskaitų auditas paslaugų.

„KPMG Baltics“, UAB, vardu

Domantas Dabulis
Partneris pp
Auditoriaus pažymėjimo Nr. 000409

Vilnius, Lietuvos Respublika
2026 m. balandžio 30 d.

Elektroniniu auditoriaus parašu pasirašoma tik Nepriklausomo auditoriaus išvada, esanti šio dokumento 2–5 puslapiuose.

I. BENDROJI INFORMACIJA

- Artea Ambicingas 16+ pensijų fondo informacija:
Informacija pateikta aiškinamojo rašto bendroje dalyje.
- Ataskaitinis laikotarpis, už kurį pateikta ataskaita:
Informacija pateikta aiškinamojo rašto bendroje dalyje.
- Duomenys apie valdymo įmonę:
Informacija pateikta aiškinamojo rašto bendroje dalyje.
- Duomenys apie depozitoriumą:
Informacija pateikta aiškinamojo rašto bendroje dalyje.

II. GRYNŲJŲ AKTYVŲ, APSKAITOS VIENETŲ SKAIČIUS IR VERTĖ

- Grynųjų aktyvų (toliau – GA), apskaitos vienetų skaičius ir vertė:
Informacija pateikta aiškinamojo rašto 2 pastaboje.
- Per ataskaitinį laikotarpį konvertuotų apskaitos vienetų skaičius bei bendros konvertavimo sumos:
Informacija pateikta aiškinamojo rašto 3 pastaboje.

III. ATSKAITYMAI IŠ PENSIJŲ TURTO

- Atskaitymai iš pensijų turto:
Informacija pateikta aiškinamojo rašto 20 pastaboje.
- Mokėjimai tarpininkams:
Informacija pateikta aiškinamojo rašto 9 pastaboje.
- Informacija apie visus egzistuojančius susitarimus dėl mokėjimų pasidalijimo, taip pat apie paslėptuosius komisinius:

Per ataskaitinį laikotarpį valdymo įmonė nebuvo sudariusi jokių formalių ar neformalių susitarimų dėl mokėjimų pasidalijimo. Fondui nebuvo taikyti jokie paslėpti komisiniai mokesčiai.

- Pavyzdys, iliustruojantis atskaitymų įtaką galutinei investuotojui tenkančiai investicijų grąžai:

Lentelėje pateikiami skaičiavimai, kiek būtų atskaityta (eurais) nuo pensijų fondo dalyvio įmokų, esant dabartiniam atskaitymų dydžiui, ir kokią sumą jis atgautų po 1, 3, 5, 10 metų, jei būtų investuota 3 000 Eur, o metinė investicijų grąža – 5 proc.

	Po 1 metų	Po 3 metų	Po 5 metų	Po 10 metų
Sumokėta atskaitymų, Eur	237	320	416	726
Sukaupta suma, jei nebūtų atskaitymų	3 150	3 473	3 829	4 887
Sukaupta suma, esant dabartiniam atskaitymų dydžiui	2 913	3 153	3 413	4 161

Pavyzdyje nėra įvertintas mokestis už dalies sukauptų lėšų atsiėmimą. Šis mokestis taikomas tik tuo atveju, kai lėšos atsiimamos nuo paskutinio lėšų atsiėmimo nepraėjus dvejiems kalendoriniams metams. Šis atskaitymas netaikomas pensijų fondų dalyviams, įgijusiems teisę į pensijų išmoką pensijų fondų taisyklėse nustatyta tvarka.

IV. INFORMACIJA APIE PENSIJŲ FONDO INVESTICINIŲ PRIEMONIŲ PORTFELĮ

- Ataskaitinio laikotarpio pabaigos investicinių priemonių portfelio sudėtis:
Informacija pateikta aiškinamojo rašto 4 pastaboje.
- Per ataskaitinį laikotarpį įvykdyti išvestinių finansinių priemonių sandoriai, išskyrus tuos, kurie nurodyti šios ataskaitos 11 punkte:
Informacija pateikta aiškinamojo rašto 8 pastaboje.
- Ataskaitos 11 punkte nurodytų išvestinių finansinių priemonių rūšys, su jomis susijusi rizika, kiekybinės ribos ir metodai, kuriais vertinama su išvestinių finansinių priemonių sandoriais susijusi pensijų fondo rizika. Būdas, kuriais išvestinė finansinė priemonė gali apsaugoti investicinių priemonių sandorį (investicinių priemonių poziciją) nuo rizikos:
Informacija pateikta aiškinamojo rašto 8 pastaboje.
- Iš išvestinių finansinių priemonių sandorių kylančių įsipareigojimų bendra vertė ataskaitinio laikotarpio pabaigoje:
Informacija pateikta aiškinamojo rašto 8 pastaboje.

15. Analizė, kaip turimas investicinių priemonių portfelis atitinka (neatitinka) pensijų fondo investavimo strategiją (investicijų kryptis, investicijų specializaciją, geografinę zoną ir pan.):

Investicinių priemonių portfelio sudėtis pateikiama aiškinamojo rašto 4 pastaboje, o investicijų pasiskirstymas 5 pastaboje.

16. Veiksniai, per ataskaitinį laikotarpį turėjusius didžiausią įtaką investicinių priemonių portfelio struktūros ir jo vertės pokyčiams:

Informacija pateikta aiškinamojo rašto 4 pastaboje.

V. PENSIJŲ FONDO LYGINAMASIS INDEKSAS, INVESTICIJŲ GRAŽA IR RIZIKOS RODIKLIAI

17. Lyginamasis indeksas (jei parinktas) ir trumpas jo apibūdinimas:

Informacija pateikta aiškinamojo rašto 19.1 pastaboje.

18. To paties laikotarpio pensijų fondo apskaitos vieneto vertės pokyčio, investicinių priemonių portfelio metinės investicijų grąžos ir lyginamojo indekso (jei parinktas) reikšmės pokyčio ir kiti rodikliai per paskutinius 10 fondo veiklos metų:

Informacija pateikta aiškinamajame rašte 19.2 pastaboje.

19. Neteko galios.

20. Vidutinė investicijų grąža, vidutinis apskaitos vieneto vertės ir lyginamojo indekso (jei jis pasirinktas) reikšmės pokytis per paskutinius trejus, penkerius, dešimt metų (vidutinė grynoji investicijų grąža, vidutinis apskaitos vieneto vertės ir lyginamojo indekso reikšmės pokytis apskaičiuojami kaip geometrinis, atitinkamai, metinių grynosios investicijų grąžos, metinių apskaitos vieneto vertės pokyčių ir lyginamojo indekso reikšmės pokyčių vidurkis):

Informacija pateikta aiškinamajame rašte 19.3 pastaboje.

21. Kiti rodikliai, rodantys investicinių priemonių portfelio riziką:

Kiti rodikliai atskleidžiantys investicinių priemonių portfelio riziką per ataskaitinį laikotarpį nebuvo skaičiuojami.

VI. PENSIJŲ FONDO FINANSINĖ BŪKLĖ

22. Pensijų fondo finansinės ataskaitos, parengtos vadovaujantis Lietuvos Respublikos įstatymų ir teisės aktų reikalavimais:

22.1. Grynujų aktyvų ataskaita;

22.2. Grynujų aktyvų pokyčių ataskaita;

22.3. Aiškinamasis raštas.

UAB „Artea Asset Management“
 306241274, Gynėjų g. 14, Vilnius

Artea Ambicingas 16+ pensijų fondas
2025 m. gruodžio 31 d. GRYNŲJŲ AKTYVŲ ATASKAITA

Eil. Nr.	Turtas	Pastabos Nr.	Finansiniai metai	Praėję finansiniai metai
A.	TURTAS	4	123 878 360	102 024 200
1.	PINIGAI	4,5	3 024 824	2 023 425
2.	TERMINUOTIEJI INDĖLIAI		-	-
3.	PINIGŲ RINKOS PRIEMONES		-	-
3.1.	Valstybės išdo vekseliai		-	-
3.2.	Kitos pinigų rinkos priemonės		-	-
4.	PERLEIDŽIAMIEJI VERTYBINIAI POPIERIAI	4,5,6	120 853 536	100 000 775
4.1.	Ne nuosavybės vertybiniai popieriai	4,5,6	1 748 990	2 661 104
4.1.1.	Vyriausybės ir centrinių bankų arba jų garantuoti ne nuosavybės vertybiniai popieriai		-	-
4.1.2.	Kiti ne nuosavybės vertybiniai popieriai	4,5,6	1 748 990	2 661 104
4.2.	Nuosavybės vertybiniai popieriai	4,5,6	3 288 038	2 617 393
4.3.	Kitų kolektyvinio investavimo subjektų investiciniai vienetai ir akcijos	4,5,6	115 816 508	94 722 278
5.	SUMOKĖTI AVANSAI		-	-
6.	GAUTINOS SUMOS		-	-
6.1.	Investicijų pardavimo sandorių gautinos sumos		-	-
6.2.	Kitos gautinos sumos		-	-
7.	INVESTICINIS IR KITAS TURTAS		-	-
7.1.	Investicinis turtas		-	-
7.2.	Išvestinės finansinės priemonės		-	-
7.3.	Kitas turtas		-	-
B.	ĮSIPAREIGOJIMAI	4	216 948	111 378
1.	Mokėtinos sumos	4	216 948	111 378
1.1.	Už finansinį ir investicinį turtą mokėtinos sumos		-	-
1.2.	Valdymo įmonei ir depozitoriumui mokėtinos sumos	4	115 147	110 817
1.3.	Kitos mokėtinos sumos	4	101 801	561
2.	Sukauptos sąnaudos		-	-
3.	Finansinės skolos kredito įstaigoms		-	-
4.	Įsipareigojimai pagal išvestinių finansinių priemonių sutartis		-	-
5.	Kiti įsipareigojimai		-	-
C.	GRYNIEJI AKTYVAI	2	123 661 412	101 912 822

Aiškinamasis raštas yra neatskiriama finansinių ataskaitų dalis.

Direktorius

Vaidotas Rūkas

2026 m. balandžio 30 d.

Investicijų apskaitos grupės vadovė

Ieva Bagdonaitė

2026 m. balandžio 30 d.

UAB „Artea Asset Management“
 306241274, Gynėjų g. 14, Vilnius

Artea Ambicingas 16+ pensijų fondas
2025 M. GRYNŲJŲ AKTYVŲ POKYČIŲ ATASKAITA

Eil. Nr.	Straipsniai	Pastabos Nr.	Finansiniai metai	Praėję finansiniai metai
1.	GRYNŲJŲ AKTYVŲ VERTĖ ATASKAITINIO LAIKOTARPIO PRADŽIOJE	2	101 912 822	71 983 760
2.	GRYNŲJŲ AKTYVŲ VERTĖS PADIDĖJIMAS			
2.1.	Dalyvių įmokos į fondą	3,21	21 400 302	19 218 400
2.2.	Iš kitų fondų gautos sumos	3,21	474 129	1 032 039
2.3.	Garantinės įmokos		-	-
2.4.	Investicinės pajamos		274 455	192 715
2.4.1.	Palūkanų pajamos		15 175	3 760
2.4.2.	Dividendai		259 280	188 955
2.4.3.	Nuomos pajamos		-	-
2.5.	Pelnas dėl investicijų vertės pasikeitimo ir pardavimo	6	15 318 682	15 951 544
2.6.	Pelnas dėl užsienio valiutos kursų pokyčio		42	2 541
2.7.	Išvestinių finansinių priemonių sandorių pelnas		-	-
2.8.	Kitas grynujų aktyvų vertės padidėjimas		256 564	250 635
	GRYNŲJŲ AKTYVŲ VERTĖ PADIDĖJO IŠ VISO:		37 724 174	36 647 874
3.	GRYNŲJŲ AKTYVŲ VERTĖS SUMAŽĖJIMAS			
3.1.	Išmokos fondo dalyviams	3,21	4 077 818	2 112 227
3.2.	Išmokos kitiems fondams	3,21	4 407 403	2 581 576
3.3.	Nuostoliai dėl investicijų vertės pasikeitimo ir pardavimo	6	6 309 323	955 157
3.4.	Nuostoliai dėl užsienio valiutos kursų pokyčio		2 193	1 623
3.5.	Išvestinių finansinių priemonių sandorių nuostoliai		-	-
3.6.	Valdymo sąnaudos:	20	1 155 004	1 068 229
3.6.1.	Atlyginimas valdymo įmonei	20	1 026 775	899 193
3.6.2.	Atlyginimas depozitoriumui	20	89 036	71 222
3.6.3.	Atlyginimas tarpininkams	9,2	61	537
3.6.4.	Audito sąnaudos	20	4 235	4 092
3.6.5.	Palūkanų sąnaudos		-	-
3.6.6.	Kitos sąnaudos	20	34 897	93 185
3.7.	Kitas grynujų aktyvų vertės sumažėjimas		23 843	-
3.8.	Sąnaudų kompensavimas (-)		-	-
	GRYNŲJŲ AKTYVŲ VERTĖ SUMAŽĖJO IŠ VISO:		15 975 584	6 718 812
4.	Grynujų aktyvų vertės pokytis		21 748 590	29 929 062
5.	Pelno paskirstymas		-	-
6.	GRYNŲJŲ AKTYVŲ VERTĖ ATASKAITINIO LAIKOTARPIO PABAIGOJE	2	123 661 412	101 912 822

Aiškinamasis raštas yra neatskiriama finansinių ataskaitų dalis.

Direktorius	Vaidotas Rūkas	2026 m. balandžio 30 d.
Investicijų apskaitos vadovė	Ieva Bagdonaitė	2026 m. balandžio 30 d.

UAB „Artea Asset Management“
 306241274, Gynėjų g. 14, Vilnius

Artea Ambicingas 16+ pensijų fondas
2025 metų finansinių ataskaitų aiškinamasis raštas

22.3.1. Bendroji dalis:

Duomenys apie pensijų fondą

Pavadinimas	Artea Ambicingas 16+ pensijų fondas (tekste fondas arba Pensijų fondas)
Teisinė forma	Papildomo savanoriško pensijų kaupimo pensijų fondas
VPK (dabar – Lietuvos bankas) pritarimo sudarymo dokumentams data	2007 m. rugsėjo 20 d.
Veiklos laikas	Neribotas
Vieta	Vilnius

Duomenys apie valdymo įmonę

Pavadinimas	UAB „Artea Asset Management“
Įmonės kodas	306241274
Buveinė (adresas)	Gynėjų g. 14, LT-01109 Vilnius
Registras, kuriame kaupiami ir saugomi duomenys apie įmonę	Valstybės įmonės Registrų centro Vilniaus filialas
Telefono numeris	+370 610 44447
El. pašto adresas	info@artea.lt
Interneto svetainės adresas	www.artea.lt
Veiklos licencijos numeris	22
Pensijų fondo valdytojas, kiti asmenys priimančius investicinius sprendimus	Vygandas Jūras – Investicijų komiteto narys; Vaidotas Rūkas – Investicijų komiteto narys; Regimantas Valentonis - Investicijų komiteto narys; Dainius Bložė - Akcijų ir KIS grupės vadovas; Kasparas Subačius - Obligacijų grupės vadovas; Arvydas Jacikevičius - Fondų valdytojas; Jonas Akelis - Fondų valdytojas.

Duomenys apie depozitoriumą

Pavadinimas	AB SEB bankas
Įmonės kodas	112021238
Buveinė (adresas)	Konstitucijos pr. 24, LT-08105 Vilnius, Lietuva
Telefono numeris	+370 526 82800

Duomenys apie audito įmonę, atlikusią metinių finansinių ataskaitų auditą

Pavadinimas	KPMG Baltics, UAB
Įmonės kodas	111494971
Buveinė (adresas)	Lvivo g. 101, LT-08104 Vilnius
Telefono numeris	+370 521 02600

Ataskaitinis laikotarpis

Nuo 2025 sausio 1 d. iki 2025 m. gruodžio 31 d.

22.3.2. Apskaitos politika:

Teisės aktai, kuriais vadovaujantis parengtos finansinės ataskaitos

UAB „Artea Asset Management“ valdydama Fondo turta, vesdama apskaitą bei rengdama Fondo finansines ataskaitas, vadovaujasi Lietuvos finansinės atskaitomybės standartais (VAS), Lietuvos Respublikos finansinės apskaitos įstatymu, Lietuvos Respublikos pensijų kaupimo įstatymu, Lietuvos Respublikos papildomo savanoriško pensijų kaupimo įstatymu ir kitais teisės aktais.

Bendri apskaitos principai

Pensijų fondo finansiniai metai yra kalendoriniai metai. Fondo finansinėje ataskaitoje turto vertė bei įsipareigojimai ataskaitinio laikotarpio pabaigos pateikiami 2025 gruodžio 31 d. verte.

Fondo finansinės ataskaitos sudaromos per keturis mėnesius pasibaigus finansiniams metams. Šiose finansinėse ataskaitose visos sumos pateiktos eurais.

Investavimo politika ir investicijų portfelio struktūra

Pensijų fondo investavimo strategija remiasi prielaida, pagrįsta daugelio Dalyvių ilgalaikiu investavimo horizontu, todėl iki 100 procentų Pensijų fondo grynųjų aktyvų lėšų gali būti investuojama akcijų rinkose, prisiimant su tuo susijusią riziką, ir siekiant aukštesnio pelningumo ilgu laikotarpiu. Didesnį tikėtiną akcijų rinkų pelningumą svyravimą siekiama atsverti vidutiniškai stabilesnį pelningumą generuojančiomis investicijomis, kaip kad vyriausybės vertybiniais popieriais, kredito įstaigų ir kitų bendrovių skolos VP, indėliais ir pan., į kuriuos investuojama likusi Fondo grynųjų aktyvų dalis. Investuojant specializacija geografinėje zonoje ar pramonės šakoje nebus taikoma.

Pensijų fondo lėšos gali būti investuojamos visomis pasaulio valiutomis.

Investicijų portfelio struktūra pateikiama 4 pastaboje.

Finansinės rizikos valdymo politika

Fondo finansinė rizika valdoma išskaidant (diversifikuojant) investicijų portfelį pagal Fondo taisyklėse numatytus diversifikavimo principus.

Investicinis komitetas, priimdamas sprendimus dėl Fondo investicijų portfelio sudėties, privalo atsižvelgti į esamą portfelio rizikingumą, taip pat į priimamų investicinių sprendimų poveikį bendram portfelio rizikingumui.

Fondo portfelio rizika ir likvidumas periodiškai įvertinami ir pateikiami investiciniam komitetui.

Fondo investicijų portfelio rizika įvertinama atsižvelgiant į portfelį sudarančių vertybinių popierių (toliau - VP):

- emitento kredito reitingą;
- kainos jautrumą palūkanų normų pokyčiams;
- nominalo valiutos riziką;
- trukmę;
- pajamingumą;
- VP svorį investicijų portfelyje;
- likvidumą.

22.3.2. Apskaitos politika (tęsinys)

Turto ir įsipareigojimų padidėjimo bei sumažėjimo pripažinimo principai

Grynųjų aktyvų (GA) vertė yra apskaičiuojama iš Fondo turto vertės atėmus įsipareigojimus.

Turto ir įsipareigojimų skaičiavimas yra grindžiamas jų tikrąja verte, kuri atspindi GA vertę, už kurią labiausiai tikėtina šiuos aktyvus parduoti.

Finansinis turtas apskaitoje registruojamas tada, kai Fondas gauna arba pagal vykdomą sutartį įgyja teisę gauti pinigus ar kitą finansinį turtą, t. y. pasirinktas prekybos datos būdas, kai sandorio sudarymo dieną pirkėjo apskaitoje registruojamas gautinas finansinis turtas ir įsipareigojimas už jį sumokėti. Pardavėjo apskaitoje sandorio sudarymo dieną nurašomas parduotas finansinis turtas, registruojama gautina suma ir sandorio rezultatas (pelnas arba nuostoliai). Planuojami sandoriai, gautos garantijos ir laidavimai Fondo turtu nepripažįstami, kol jie neatitinka finansinio turto apibrėžimo.

Finansiniai įsipareigojimai apskaitoje registruojami tik tada, kai Fondas prisiima įsipareigojimą sumokėti pinigus ar atsiskaityti kitu finansiniu turtu (pasirinktas prekybos datos būdas). Planuojami sandoriai, suteiktos garantijos ir laidavimai, kurių dar nereikia vykdyti, Fondo finansiniais įsipareigojimais nepripažįstami, kol jie neatitinka finansinio įsipareigojimo apibrėžimo.

Įsipareigojimai apskaitomi pagal verslo apskaitos standartų reikalavimus. Įsipareigojimai (ar jų dalis) turi būti nurašomi tik tada, kai jie išnyksta, t. y. kai sutartyje nurodyti įsipareigojimai įvykdomi, anuliuojami ar nustoja galioti.

Skaičiuojant GAV užsienio valiuta, įvertinto turto ir įsipareigojimų vertė nustatoma pagal Europos Centrinio Banko paskelbtą orientacinį euro ir užsienio valiutos santykį, o tais atvejais, kai orientacinio užsienio valiutos ir euro santykio Europos Centrinis Bankas neskelbia, – pagal Lietuvos banko skelbiamą orientacinį euro ir užsienio valiutos santykį, galiojantį vertinimo dieną. Apskaitoje taikomas paskutinis iki ūkinio įvykio arba ūkinės operacijos dienos paskelbtas euro ir užsienio valiutos santykis.

Atskaitymų kaupimo bendrovei ir depozitoriumui taisyklės

Maksimalūs atskaitymų iš Fondo turto dydžiai už Fondo valdymą bei Depozitoriumo paslaugas pateikiami Fondo Taisyklėse.

Konkretūs atskaitymų dydžiai už Fondo valdymą nustatomi Valdymo įmonės valdybos sprendimu ir skelbiami Valdymo įmonės tinklapyje www.artea.lt.

Visos kitos Fondo Taisyklėse nenumatytos (įskaitant depozitoriumo paslaugų išlaidas) arba nustatytas ribas viršijančios išlaidos dengiamos Valdymo įmonės sąskaita.

Fondo atskaitymai per atskaitinį laikotarpį pateikiami 20 pastaboje.

Investicijų įvertinimo metodai, investicijų pervertinimo periodiškumas

Fondo gryniesi aktyvai įvertinami jų tikrąja verte, vadovaujantis Lietuvos Respublikos teisės aktų nustatyta tvarka ir Valdymo įmonės patvirtintomis grynųjų aktyvų skaičiavimo procedūromis.

Vertinant grynuosius aktyvus (GA) vadovaujamasi tokiais investicijų tikrosios vertės nustatymo principais:

- Finansinių priemonių, kuriomis prekiaujama reguliuojamose rinkose, tikroji vertė nustatoma pagal viešai paskelbtą tos priemonės uždarymo kainą arba, jei uždarymo kainos nėra – pagal viešai paskelbtą vidutinę rinkos kainą tos reguliuojamos rinkos ir (arba) daugiašalės prekybos sistemos, kurioje prekyba šiomis priemonėmis pasižymi didesniu likvidumu, reguliarumu ir dažnumu, išskyrus atvejus, nustatytus Lietuvos banko patvirtintoje Grynųjų aktyvų skaičiavimo metodikoje;
- Finansinių priemonių, kuriomis neprekiaujama reguliuojamose rinkose, tikroji vertė nustatoma pagal Lietuvos banko patvirtintą Grynųjų aktyvų skaičiavimo metodiką;
- Ne nuosavybės VP Tikroji vertė nustatoma apskaičiuojant kainą be sukauptų palūkanų ("švarią kainą") ir pridant sukauptas palūkanas.
- Fondo investicijos į su renovacijos paskolomis susijusias konvertuojamas obligacijas vertinamos naudojant tikrosios vertės nustatymo modelį. Remiantis šiuo modeliu, konvertuojamųjų obligacijų tikroji vertė yra lygi jų nominaliai vertei pridant sukauptas palūkanas, apskaičiuojamas pagal labiausiai tikėtiną šių investicijų vidinę grąžos normą, bei atimant pagal konvertuojamųjų obligacijų sutartį faktiškai gaunamas palūkanas. Obligacijų vidinė grąžos norma yra nustatoma naudojant pagal skirtingus tikėtinus pinigų srautų scenarijus apskaičiuotų vidinių grąžos normų svertinį vidurkį atsižvelgiant į tikėtiną kredito riziką, kiekvienam scenarijui pritaikant jo įvykimo tikimybę. Tikėtini pinigų srautų scenarijai bei jų įvykimo tikimybės yra vadovybės įverčiai. Apskaičiuojant tikėtinus pinigų srautų scenarijus nėra atskirai vertinama palūkanų normos svyravimų rizika, kadangi konvertuojamųjų obligacijų palūkanų norma apima 6 mėn. EURIBOR kintamą dalį, todėl šios obligacijos neturi palūkanų normų svyravimo rizikos.
- Kolektyvinio investavimo subjektų vienetai (akcijos) vertinami pagal kolektyvinio investavimo subjekto nustatytą GAV arba paskutinę viešai paskelbtą išpirkimo kainą. Kolektyvinio investavimo subjektų, kurių GAV/vieneto vertė nėra nustatoma kasdien, paskutinė nustatyta GAV/vieneto vertė gali būti koreguojama atsižvelgiant į pokyčius;
- Terminuoti indėliai bankuose vertinami amortizuota savikaina;
- Gryniesi pinigai ir lėšos kredito įstaigose, išskyrus terminuotuosius indėlius, vertinami nominaliąja verte;

22.3.2. Apskaitos politika (tęsinys)

- Visų kitų išvestinių priemonių vertė nustatoma pagal paskutinę analogiško anksčiau sudaryto sandorio rinkos vertę, jei per laikotarpį nuo sandorio sudarymo dienos iki vertinimo dienos nebuvo didelio ekonominių aplinkybių pasikeitimo. Jei ekonominės aplinkybės pasikeitė, vertinama pagal tikėtiną pardavimo kainą, nustatytą pagal parinktą vertinimo modelį, kuris finansų rinkoje yra visuotinai taikomas ir pripažintas;
- Kitas turtas vertinamas pagal labiausiai tikėtiną pardavimo kainą, nustatytą pagal parinktą vertinimo modelį, kuris finansų rinkoje yra visuotinai taikomas ir pripažintas.

Įsipareigojimų vertinimas

Įsipareigojimai vertinami pagal verslo apskaitos standartų reikalavimus:

- Pirmą kartą pripažįstant įsipareigojimus vertinama jų savikaina;
- Įsipareigojimai, susiję su rinkos kainomis, turi būti vertinami tikraja verte;
- Su rinkos kainomis nesusiję įsipareigojimai finansinėse ataskaitose rodomi amortizuota savikaina, kuri yra artima tikrajai vertei.

Fondo vieneto vertės nustatymo taisyklės

Pradinė Fondo vieneto vertė, kuri galiojo iki pirmojo GA vertės skaičiavimo, buvo 0,2896 Eur.

Fondo vieneto vertė nustatoma padalijus Fondo GA vertę, nustatytą skaičiavimo dieną, iš visų apyvartoje esančių Fondo vienetų skaičiaus. Bendra visų Fondo vienetų vertė visada yra lygi to Fondo GA vertei. Fondo vieneto vertė skaičiuojama keturių skaičių po kablelio tikslumu ir apvalinama pagal matematinės apvalinimo taisyklės.

Fondo vieneto vertė ir GA vertė yra paskelbiama ne vėliau kaip iki kitos dienos po GA skaičiavimo 17.00 val. tinklalapyje www.artea.lt.

Pinigai ir terminuotieji indėliai

Pinigų straipsnyje parodoma pinigų kredito įstaigų sąskaitose, vienos nakties indėlių, taip pat neterminuotųjų indėlių su teise bet kuriuo metu pareikalauti viso indėlio ar jo dalies išmokėjimo neprarandant sukauptų palūkanų (indėlių iki pareikalavimo), suma.

Terminuotųjų indėlių straipsnyje parodoma indėlio, kurio sutartyje nustatytas konkretus indėlio grąžinimo terminas, pinigų suma, įskaitant indėlius iki trijų mėnesių, kurios negalima paimti iš kredito įstaigos sąskaitos neprarandant sukauptų palūkanų. Terminuotieji indėliai parodomi kartu su sukauptomis palūkanomis.

Gautinos ir mokėtinos sumos

Gautinos sumos – negautos turto pardavimo sandorių sumos; garantinių įmokų sumos; priklausančių dividendų gautinos sumos; išankstiniai mokėjimai pagal gautiną turtą; iš Bendrovės gautinos sumos, kurias gavus mažinamos Fondo taisyklėse nenumatytos arba nustatytas riibas viršijančios ataskaitinio laikotarpio sąnaudos; kitos pagal sutartis ar apskaitos dokumentus užregistruotos gautinos sumos.

Mokėtinos sumos – mokėtinos turto pirkimo sandorių sumos; kitiems fondams, į kuriuos pereina dalyviai; Fondo dalyviams ar jų paveldėtojams nepervestos sumos; sukaupti ir nesumokėti atskaitymai iš Fondo turto; pagal paslaugų sutartį mokėtinos sumos; kitur neparodytos mokėtinos sumos.

Poataskaitiniai įvykiai

Po ataskaitinio laikotarpio pabaigos reikšmingi poataskaitiniai įvykiai nurodyti 15 pastaboje.

22.3.3. Aiškinamojo rašto pastabos:

1 pastaba. Reikšmingos finansinių ataskaitų sumos ir jų pasikeitimo priežastys:

Reikšmingų finansinių ataskaitų sumos nurodomos atitinkamose aiškinamojo rašto pastabose.

2 pastaba. Grynieji aktyvai, apskaitos vienetai ir vertė

	Ataskaitinio laikotarpio pradžioje* (2025-01-01)	Ataskaitinio laikotarpio pabaigoje* (2025-12-31)
Grynųjų aktyvų vertė, Eur	101 912 822	123 661 412
Apskaitos vieneto vertė, Eur	1,0392	1,1188
Apskaitos vienetų skaičius	98 068 672,4050	110 532 712,1063

* Grynųjų aktyvų vertė ir apskaitos vieneto vertė skiriasi nuo 2025 m. gruodžio 31 d. (atitinkamai nuo 2024 m. gruodžio 31 d.) apskaičiuotų ir paskelbtų verčių dėl papildomos informacijos, gautos iki ataskaitų išleidimo (daugiausia informacijos 16 pastaboje). Apskaičiuotas ir paskelbtas vertes galima rasti Valdymo įmonės tinklalapyje www.artea.lt

3 pastaba. Per ataskaitinį laikotarpį konvertuotų apskaitos vienetų skaičius bei bendros konvertavimo sumos

	Ataskaitinis laikotarpis		Praėjęs ataskaitinis laikotarpis	
	Apskaitos vienetų skaičius	Vertė, Eur	Apskaitos vienetų skaičius	Vertė, Eur
Apskaitos vienetų skaičius (konvertuojant pinigines lėšas į apskaitos vienetus) *	20 795 342,9645	21 733 284	20 767 153,1359	20 053 299
Apskaitos vienetų skaičius (konvertuojant apskaitos vienetus į pinigines lėšas)**	8 331 303,2632	8 503 045	4 847 246,4715	4 701 094
Skirtumas	12 464 039,7013	13 230 239	15 919 906,6644	15 352 205

* Apskaitos vienetų skaičių (konvertuojant pinigines lėšas į apskaitos vienetus) vertė gali nesutapti su grynųjų aktyvų pokyčių ataskaitoje nurodytomis įmokų sumomis (2.1. ir 2.2.), nes vertė šioje pastaboje pateikta be atskaitymų nuo įmokų (atskaitymai pateikti 20 pastaboje) ir su atliktomis kompensacijomis (pateikta 21 pastaboje)

** Apskaitos vienetų skaičių (konvertuojant apskaitos vienetus į pinigines lėšas) vertė gali nesutapti su grynųjų aktyvų pokyčių ataskaitoje nurodytomis išmokų sumomis (3.1. ir 3.2.), nes vertė šioje pastaboje pateikta be atskaitymų už dalies fonde sukauptų lėšų atsiėmimą, nenutraukiant sutarties (atskaitymai pateikti 20 pastaboje)

**4 pastaba. Investicijų portfelio struktūra
2025 m.**

Emitento pavadinimas	Veiklos šalis	ISIN kodas	Valiuta	Kiekis, vnt.	Bendra įsigijimo vertė, Eur	Bendra rinkos vertė, Eur	Dalis GA, %
Nuosavybės vertybiniai popieriai							
Rokiskio Suris	LT	LT0000100372	EUR	95 870	262 603	437 167	0,36
Ignitis Grupe AB	LT	LT0000115768	EUR	41 699	818 921	884 019	0,71
AB Artea bankas	LT	LT0000102253	EUR	947 466	580 237	892 513	0,72
Akola Group AB	LT	LT0000128092	EUR	583 880	503 905	1 074 339	0,87
Iš viso nuosavybės vertybinių popierių:					2 165 666	3 288 038	2,66

Emitento pavadinimas	Veiklos šalis	ISIN kodas	Valiuta	Kiekis, vnt.	Bendra įsigijimo vertė, Eur	Bendra rinkos vertė, Eur	Palūkanų norma, %	Išpirkimo/konvertavimo data/ terminas	Dalis GA, %
Ne nuosavybės vertybiniai popieriai									
UAB SB MODERNIZAVIMO FONDAS 2 OBLIGACIJOS	LT	LT0000408940	EUR	105	797 308	866 858	12,25	2048-12-31	0,70
UAB SB MODERNIZAVIMO FONDAS OBLIGACIJOS	LT	LT0000406431	EUR	76	796 288	882 132	12,25	2046-12-31	0,71
Iš viso ne nuosavybės vertybinių popierių:					1 593 596	1 748 990	-	-	1,41

KIS pavadinimas	Registravimo šalis	ISIN kodas	Valiuta	Kiekis, vnt.	Bendra įsigijimo vertė, Eur	Bendra rinkos vertė, Eur	KIS tipas*	Dalis GA, %
Kolektyvinio investavimo subjektų (KIS) vienetai (akcijos)								
17Capital Strategic Lending Fund 6 EUR SCSp	LU	-	EUR	129 714	129 714	146 330	KIS 7	0,12
BLACKPEAK SOUTHEAST EUROPE GROWTH FUND SCSP	LU	-	EUR	598 620	574 635	823 012	KIS 7	0,67
INVL co-investment (Pehart)	LT	-	EUR	9 000	900 000	925 696	KIS 7	0,75
INVL Private Equity Fund II	LT	-	EUR	1 795	179 512	122 553	KIS 7	0,10
BaltCap Private Equity Fund III UF	EE	-	EUR	704 585	624 650	957 883	KIS 7	0,77
Syntaxis New Europe Fund SCSp	LU	-	EUR	203 976	203 976	226 947	KIS 7	0,18
Avallon MBO Fund III S.C.A. SICAV-RAIF (Class A)	LU	-	EUR	755	650	1 009	KIS 7	-

4 pastaba. Investicijų portfelio struktūra (tęsinys)

KIS pavadinimas	Registravimo šalis	ISIN kodas	Valiuta	Kiekis, vnt.	Bendra įsigijimo vertė, Eur	Bendra rinkos vertė, Eur	KIS tipas*	Dalis GA, %
Avallon MBO Fund III S.C.A. SICAV-RAIF (Class A1)	LU	-	EUR	753 724	649 090	1 007 177	KIS 7	0,81
Oaktree European Principal Fund V Feeder, SCSp	LU	-	EUR	792 942	790 870	1 024 706	KIS 7	0,83
17Capital Fund 5 EUR SCSp	LU	-	EUR	226 543	200 134	276 379	KIS 7	0,22
Oaktree Opportunities Fund XI Feeder (Euro), SCSp	LU	-	EUR	567 669	469 038	387 667	KIS 7	0,31
Genesis Private Equity Fund IV	LU	-	EUR	938 054	938 054	1 058 809	KIS 7	0,86
iShares MSCI USA screened UCITS ETF	IE	IE00BFNM3G45	EUR	1 421 460	11 215 852	17 367 397	KIS 3	14,04
Usaldusfond EFTEN Real Estate Fund 4	EE	-	EUR	270 000	193 120	297 916	KIS 5	0,24
EFTEN Kinnisvarafond II AS	EE	EE3100125238	EUR	12 752	205 983	195 757	KIS 5	0,16
KJK FUND III S.C.A. SICAV-RAIF B2 Series	LU	-	EUR	127	121 015	101 107	KIS 7	0,08
Lords Energy and Infrastructure SME Fund	LT	-	EUR	141 824	184 328	180 981	KIS 7	0,15
KJK FUND III S.C.A. SICAV-RAIF	LU	LU1840779810	EUR	110	107 938	88 877	KIS 7	0,07
KJK FUND III S.C.A. SICAV-RAIF C2 Series	LU	LU1840780156	EUR	412	383 364	319 973	KIS 7	0,26
INVL Baltic Sea Growth Fund	LT	-	EUR	1 692	400 949	427 271	KIS 7	0,35
BNP Paribas Easy MSCI Europe Min TE	LU	LU1291099718	EUR	152 230	2 637 888	2 827 216	KIS 3	2,30
iShares MSCI World Small Cap UCITS ETF	IE	IE00BF4RFH31	EUR	128 370	999 874	998 719	KIS 3	0,81
The Veritas Capital Fund IX-A, SCSp	LU	-	USD	32 790	29 875	(3 968)	KIS 7	-
Invesco MSCI USA UCITS ETF Acc	IE	IE00B60SX170	EUR	66 690	9 274 450	11 465 345	KIS 3	9,27
Xtrackers MSCI Europe Small Cap UCITS ETF 1C	LU	LU0322253906	EUR	17 741	883 228	1 207 275	KIS 3	0,98
iShares MSCI USA Small Cap ESG Enhanced CTB UCITS ETF	IE	IE00B3VWM098	EUR	10 752	4 615 001	5 463 091	KIS 3	4,42
EQT X (No.1) EUR SCSp	LU	-	EUR	721 871	720 818	732 913	KIS 7	0,59
ASTORG VIII	LU	-	EUR	981 500	981 500	1 137 810	KIS 7	0,92
General Atlantic Investment Partners SCSp SICAV-RAIF – Sub-Fund 2023	LU	-	USD	719 587	648 258	760 890	KIS 7	0,62
iShares MSCI EM ex-China UCITS ETF	IE	IE00BMG6Z448	EUR	2 185 550	10 791 807	12 914 415	KIS 3	10,44
iShares MSCI World Screened UCITS ETF	IE	IE00BFNM3J75	EUR	1 790 330	18 344 312	18 880 820	KIS 3	15,27

4 pastaba. Investicijų portfelio struktūra (tęsinys)

KIS pavadinimas	Registravimo šalis	ISIN kodas	Valiuta	Kiekis, vnt.	Bendra įsigijimo vertė, Eur	Bendra rinkos vertė, Eur	KIS tipas*	Dalis GA, %
Xtrackers MSCI Canada Screened UCITS ETF 1C	LU	LU0476289540	EUR	22 782	1 445 464	2 289 591	KIS 3	1,85
BNP Paribas Easy MSCI Japan Min TE	LU	LU1291102447	EUR	244 610	3 722 521	4 178 917	KIS 3	3,38
iShares MSCI Europe Screened UCITS ETF	IE	IE00BFNM3D14	EUR	761 620	6 307 776	7 560 602	KIS 3	6,11
iShares € Ultrashort Bond UCITS ETF	IE	IE00BCRY6557	EUR	14 740	1 500 855	1 487 266	KIS 1	1,20
Brookfield Strategic Real Estate Partners	LU	-	USD	722 762	665 509	660 834	KIS 5	0,53
KKR Ascendant Fund SCSp	LU	-	USD	370 075	338 156	372 742	KIS 7	0,30
UTISIB UAB "CAPITALICA BALTIC REAL ESTATE FUND I" PVA	LT	LT0000131419	EUR	165 814	473 714	484 542	KIS 5	0,39
Maxburg Beteiligungen IV GmbH & Co. KG	DE	-	EUR	354 522	338 709	447 257	KIS 7	0,36
BNP Paribas Easy MSCI Pacific ex Japan Min TE	LU	LU1291106356	EUR	125 820	1 684 011	1 928 066	KIS 3	1,56
Invesco MSCI USA Universal Screened UCITS ETF Acc	IE	IE00BJQRDM08	EUR	160 090	12 230 546	14 084 718	KIS 3	11,39
Iš viso KIS vienetų (akcijų):					97 107 144	115 816 508		93,66

* KIS 1 – KIS, kurių investavimo strategijoje numatyta iki 100 proc. grynujų aktyvų investuoti į ne nuosavybės vertybinius popierius ir (arba) į ne nuosavybės vertybinius popierius investuojančių KIS išleistus vienetų (akcijas)

KIS 2 – KIS, kurių investavimo strategijoje numatytas mišrus (subalansuotas) investavimas ir (arba) investavimas į mišraus (subalansuoto) investavimo KIS išleistus vienetų (akcijas)

KIS 3 – KIS, kurių investavimo strategijoje numatyta iki 100 proc. grynujų aktyvų investuoti į nuosavybės vertybinius popierius ir (arba) į nuosavybės vertybinius popierius investuojančių KIS išleistus vienetų (akcijas)

KIS 4 – KIS, kurių investavimo strategijoje numatyta iki 100 proc. grynujų aktyvų investuoti į pinigų rinkos priemones

KIS 5 – KIS, kurių investavimo strategijoje numatyta iki 100 proc. grynujų aktyvų investuoti į nekilnojamąjį turtą ir (arba) į nekilnojamąjį turtą investuojančių KIS išleistus vienetų (akcijas)

KIS 6 – KIS, kurių investavimo strategija atitinka rizikos draudimo fondų (angl. *hedge funds*) taikomą strategiją ir (arba) kurie investuoja į rizikos draudimo fondų išleistus vienetų (akcijas)

KIS 7 – kiti KIS

Bankas	Valiuta	Bendra rinkos vertė, Eur	Palūkanų norma, %	Dalis GA, %
Pinigai				
AB SEB bankas	EUR	2 992 621	-	2,42
AB SEB bankas	USD	32 176	-	0,03
AB Artea bankas	EUR	27	-	-
Iš viso pinigų:		3 024 824		2,45

4 pastaba. Investicijų portfelio struktūra (tęsinys)

Pavadinimas	Trumpas apibūdinimas	Bendra vertė	Dalis GA, %
Mokėtinos sumos	Valdymo įmonei ir depozitoriumui mokėtinos sumos	(115 147)	(0,10)
Mokėtinos sumos	Kitos mokėtinos sumos	(101 801)	(0,08)
Iš viso:		(216 948)	(0,18)

Fondo investicijų portfelis atitinka Pensijų fondo investavimo strategiją.

Fondas investuoja į nuosavybės VP (akcijas) ir (arba) KIS investicinius vienetus (akcijas), kurių pagrindinė investavimo kryptis – nuosavybės VP. Taip pat krizių atvejais, pensijų turtas laikinai gali būti investuotas į ne nuosavybės VP, Pinigų rinkos priemonės ir (arba) į KIS investicinius vienetus (akcijas), kurių pagrindinė investavimo kryptis - Pinigų rinkos priemonės ir ne nuosavybės VP.

Metų pabaigoje pagal regionus didžiausios grynųjų aktyvų investicijos buvo Šiaurės Amerikoje (53,4%), Vakarų Europoje (22,1%), Azijoje ir Okeanijoje (14,3%) bei Baltijos šalyse (7,1%). Pagal turto rūšis akcijos sudarė 84,5%, alternatyvios investicijos (privataus kapitalo ir skolos bei nekilnojamojo turto fondai) sudarė 10,6%, ne nuosavybės VP sudarė 2,6 %.

Pensijų fondo investicijų portfelio vertės pokyčiui didžiausią įtaką turėjo finansinių priemonių rinkos kainos.

4 pastaba. Investicijų portfelio struktūra (tęsinys)

2024 m.

Emitento pavadinimas	Veiklos šalis	ISIN kodas	Valiuta	Kiekis, vnt.	Bendra įsigijimo vertė, Eur	Bendra rinkos vertė, Eur	Dalis GA, %
Nuosavybės vertybiniai popieriai							
AB Artea bankas	LT	LT0000102253	EUR	947 466	580 237	780 713	0,77
Akola Group AB	LT	LT0000128092	EUR	569 850	481 678	663 875	0,65
Rokiskio suris	LT	LT0000100372	EUR	95 870	262 603	345 132	0,34
NOVATURAS AB	LT	LT0000131872	EUR	7 810	56 005	11 207	0,01
Ignitis Grupe AB	LT	LT0000115768	EUR	41 699	818 921	816 466	0,80
Iš viso nuosavybės vertybinių popierių:					2 199 444	2 617 393	2,57

Emitento pavadinimas	Veiklos šalis	ISIN kodas	Valiuta	Kiekis, vnt.	Bendra įsigijimo vertė, Eur	Bendra rinkos vertė, Eur	Palūkanų norma, %	Išpirkimo/ konvertavimo data/ terminas	Dalis GA, %
Ne nuosavybės vertybiniai popieriai									
LUMINO 0.539 09/23/26	EE	XS2388084480	EUR	250	226 382	245 718	0,54	2026-09-23	0,24
UAB SB MODERNIZAVIMO FONDAS OBLIGACIJOS	LT	LT0000406431	EUR	72	751 883	821 826	12,25	2046-12-31	0,81
GTCAPW 2 ¼ 06/23/26	PL	XS2356039268	EUR	300	243 882	279 106	2,25	2026-06-23	0,27
LUMINO 7 3/4 06/08/27	EE	XS2633112565	EUR	145	145 000	160 757	7,75	2027-06-08	0,16
UAB SB MODERNIZAVIMO FONDAS 2 OBLIGACIJOS	LT	LT0000408940	EUR	100	757 749	819 419	12,25	2048-12-31	0,80
CITADE 5 10/14/26	LV	LV0000804334	EUR	33	330 588	334 278	5,00	2026-10-14	0,33
Iš viso ne nuosavybės vertybinių popierių:					2 455 484	2 661 104			2,61

4 pastaba. Investicijų portfelio struktūra (tęsinys)

KIS pavadinimas	Registravimo šalis	ISIN kodas	Valiuta	Kiekis, vnt.	Bendra įsigijimo vertė, Eur	Bendra rinkos vertė, Eur	KIS tipas*	Dalis GA, %
Kolektyvinio investavimo subjektų (KIS) vienetai (akcijos)								
ISHARES CORE MSCI JAPAN	IE	IE00B4L5YX21	EUR	52 681	2 090 985	2 746 892	KIS3	2,69
Xtrackers MSCI Europe Small Cap UCITS ETF 1C	LU	LU0322253906	EUR	16 241	785 278	941 003	KIS3	0,92
UTIISIB UAB "CAPITALICA BALTIC REAL ESTATE FUND I" PVA	LT	LT0000131419	EUR	117 482	144 003	332 662	KIS5	0,33
KJK FUND III S.C.A. SICAV-RAIF	LU	LU1840779810	EUR	92,1250	92 125	90 063	KIS7	0,09
EFTEN Kinnisvarafond II AS	EE	EE3100125238	EUR	7 790	92 367	123 883	KIS5	0,12
Usaldusfond EFTEN Real Estate Fund 4	EE	-	EUR	225 369	227 711	240 041	KIS5	0,24
iShares MSCI USA Small Cap ESG Enhanced CTB UCITS ETF	IE	IE00B3VWM098	EUR	7 392	2 980 643	3 801 706	KIS3	3,73
Lords LB Energy and Infrastructure SME Fund	LT	-	EUR	141 823,6686	140 000	184 697	KIS7	0,18
INVL Baltic Sea Growth Fund	LT	-	EUR	2 925,0887	328 080	693 214	KIS7	0,68
Syntaxis New Europe Fund SCSp	LU	-	EUR	178 430,3900	178 430	202 731	KIS7	0,20
Avallon MBO Fund III S.C.A. SICAV-RAIF (Class A)	LU	-	EUR	755	758	1 089	KIS7	-
Avallon MBO Fund III S.C.A. SICAV-RAIF (Class A1)	LU	-	EUR	753 724	757 163	1 087 243	KIS7	1,07
BaltCap Private Equity Fund III UF	EE	-	EUR	754 765,7200	758 751	1 097 251	KIS7	1,08
iShares MSCI USA screened UCITS ETF	IE	IE00BFNM3G45	EUR	1 233 150	9 087 415	14 331 669	KIS3	14,06
iShares MSCI Europe Screened UCITS ETF	IE	IE00BFNM3D14	EUR	703 540	5 790 405	5 879 484	KIS3	5,77
Oaktree European Principal Fund V Feeder, SCSp	LU	-	EUR	797 613	797 613	1 051 572	KIS7	1,03
KJK FUND III S.C.A. SICAV-RAIF B2 Series	LU	-	EUR	106,2480	108 867	99 890	KIS7	0,10
17Capital Fund 5 EUR SCSp	LU	-	EUR	191 571,5100	191 572	238 830	KIS7	0,23
Oaktree Opportunities Fund XI Feeder (Euro), SCSp	LU	-	EUR	574 136	548 931	573 498	KIS7	0,56
Genesis Private Equity Fund IV	LU	-	EUR	800 607,2100	800 607	931 956	KIS7	0,91

4 pastaba. Investicijų portfelio struktūra (tęsinys)

KIS pavadinimas	Registravimo šalis	ISIN kodas	Valiuta	Kiekis, vnt.	Bendra įsigijimo vertė, Eur	Bendra rinkos vertė, Eur	KIS tipas*	Dalis GA, %
KJK FUND III S.C.A. SICAV-RAIF C2 Series	LU	LU1840780156	EUR	343	328 112	315 114	KIS7	0,31
BLACKPEAK SOUTHEAST EUROPE GROWTH FUND SCSP	LU	-	EUR	402 397,0400	405 237	505 984	KIS7	0,50
Brookfield Strategic Real Estate Partners	LU	-	USD	641 688,6900	612 255	676 631	KIS5	0,66
AMUNDI MSCI EU ESG BROAD CTB	LU	LU1681042609	EUR	6 010	1 758 124	2 010 946	KIS3	1,97
Xtrackers MSCI Canada Screened UCITS ETF 1C	LU	LU0476289540	EUR	22 082	1 385 768	1 818 232	KIS3	1,78
EQT X (No.1) EUR SCSp	LU	-	EUR	256 854,7200	256 855	247 744	KIS7	0,24
Astorg VIII	LU	-	EUR	656 500	656 500	678 290	KIS7	0,67
General Atlantic Investment Partners SCSp SICAV-RAIF Sub Fund 2023	LU	-	USD	431 952	407 031	438 799	KIS7	0,43
BNP Paribas Easy MSCI Japan Min TE	LU	LU1291102447	EUR	46 090	622 828	704 716	KIS3	0,69
Amundi MSCI USA ESG Climate Net Zero Ambition CTB	IE	IE0006IP4XZ8	EUR	1 200	522 580	696 740	KIS3	0,68
Amundi MSCI Emerging Ex-China ESG Leaders ETF	LU	LU2345046655	EUR	72 930	2 950 378	3 135 261	KIS3	3,08
iShares MSCI EM ex-China UCITS ETF	IE	IE00BMG6Z448	EUR	1 427 700	7 086 047	7 034 421	KIS3	6,90
iShares € Ultrashort Bond UCITS ETF	IE	IE00BCRY6557	EUR	12 840	1 300 924	1 297 546	KIS1	1,27
Maxburg Beteiligungen IV GmbH & Co KG	DE	-	EUR	308 869,1300	319 099	311 196	KIS7	0,31
17Capital Strategic Lending Fund 6 EUR SCSp	LU	-	EUR	257 687,8000	257 501	271 667	KIS7	0,27
iShares MSCI World Screened UCITS ETF	IE	IE00BFNM3J75	EUR	1 472 040	13 054 743	14 386 247	KIS3	14,12
Invesco MSCI USA Universal Screened UCITS ETF Acc	IE	IE00BJQRDM08	EUR	164 690	12 451 508	14 066 173	KIS3	13,80
BNP Paribas Easy MSCI Pacific ex Japan Min TE	LU	LU1291106356	EUR	114 050	1 505 460	1 637 530	KIS3	1,61
X S&P 500 EW ESG 1C	IE	IE0004MFRED4	EUR	212 790	9 288 839	9 555 335	KIS3	9,38
KKR Ascendant Fund SCSp	LU	-	USD	304 309	288 019	284 332	KIS7	0,28
Iš viso KIS vienetų (akcijų):					81 359 512	94 722 278		92,94

* KIS 1 – KIS, kurių investavimo strategijoje numatyta iki 100 proc. grynujų aktyvų investuoti į ne nuosavybės vertybinius popierius ir (arba) į ne nuosavybės vertybinius popierius investuojančių KIS išleistus vienetų (akcijas)

KIS 2 – KIS, kurių investavimo strategijoje numatytas mišrus (subalansuotas) investavimas ir (arba) investavimas į mišraus (subalansuoto) investavimo KIS išleistus vienetų (akcijas)

KIS 3 – KIS, kurių investavimo strategijoje numatyta iki 100 proc. grynujų aktyvų investuoti į nuosavybės vertybinius popierius ir (arba) į nuosavybės vertybinius popierius investuojančių KIS išleistus vienetų (akcijas)

KIS 4 – KIS, kurių investavimo strategijoje numatyta iki 100 proc. grynujų aktyvų investuoti į pinigų rinkos priemones

KIS 5 – KIS, kurių investavimo strategijoje numatyta iki 100 proc. grynujų aktyvų investuoti į nekilnojamąjį turtą ir (arba) į nekilnojamąjį turtą investuojančių KIS išleistus vienetų (akcijas)

KIS 6 – KIS, kurių investavimo strategija atitinka rizikos draudimo fondų (angl. *hedge funds*) taikomą strategiją ir (arba) kurie investuoja į rizikos draudimo fondų išleistus vienetų (akcijas)

KIS 7 – kiti KIS

4 pastaba. Investicijų portfelio struktūra (tęsinys)

Bankas	Valiuta	Bendra rinkos vertė, Eur	Palūkanų norma, %	Dalis GA, %
Pinigai				
AB SEB bankas	USD	994	-	-
AB SEB bankas	EUR	2 022 367	-	1,99
AB Artea bankas	EUR	64	-	-
Iš viso pinigų:		2 023 425		1,99

Pavadinimas	Trumpas apibūdinimas	Bendra vertė	Dalis GA, %
Mokėtinos sumos	Valdymo įmonei ir depozitoriumui mokėtinos sumos	(110 817)	(0,11)
Mokėtinos sumos	Kitos mokėtinos sumos	(561)	-
Iš viso:		(111 378)	(0,11)

Fondo investicijų portfelis atitinka Pensijų fondo investavimo strategiją.

Fondas investuoja į nuosavybės VP (akcijas) ir (arba) KIS investicinius vienetus (akcijas), kurių pagrindinė investavimo kryptis – nuosavybės VP. Taip pat krizių atvejais, pensijų turtas laikinai gali būti investuotas į ne nuosavybės VP, Pinigų rinkos priemones ir (arba) į KIS investicinius vienetus (akcijas), kurių pagrindinė investavimo kryptis - Pinigų rinkos priemonės ir ne nuosavybės VP.

Metų pabaigoje pagal regionus didžiausios grynųjų aktyvų investicijos buvo Šiaurės Amerikoje (56,6%), Vakarų Europoje (15%), Azijoje ir Okeanijoje (13,4%) bei Baltijos šalyse (9,4%). Pagal turto rūšis akcijos sudarė 85,9%, alternatyvios investicijos (privataus kapitalo ir skolos bei nekilnojamojo turto fondai) sudarė 10,3%, ne nuosavybės VP sudarė 3,9%.

Pensijų fondo investicijų portfelio vertės pokyčiui didžiausią įtaką turėjo finansinių priemonių rinkos kainos.

5 pastaba. Investicijų paskirstymas pagal investavimo strategiją atitinkančius kriterijus

Pagal investavimo objektus

Investicijų ir piniginių lešų pasiskirstymas	Ataskaitinio laikotarpio pabaigoje		Ataskaitinio laikotarpio pradžioje	
	Rinkos vertė, Eur	Dalis aktyvuose, %	Rinkos vertė, Eur	Dalis aktyvuose, %
Nuosavybės vertybiniai popieriai	3 288 038	2,66	2 617 393	2,57
Vyriausybės ir centrinių bankų arba jų garantuoti ne nuosavybės vertybiniai popieriai	-	-	-	-
Kiti ne nuosavybės vertybiniai popieriai	1 748 990	1,41	2 661 104	2,61
Kitų kolektyvinio investavimo subjektų investiciniai vienetai ir akcijos	115 816 508	93,66	94 722 278	92,94
Pinigų rinkos priemonės	-	-	-	-
Terminuoti indėliai	-	-	-	-
Išvestinės finansinės priemonės	-	-	-	-
Pinigai	3 024 824	2,45	2 023 425	1,99
Kitas turtas	-	-	-	-
Iš viso:	123 878 360	100,18	102 024 200	100,11

6 pastaba. Investicijų vertės pokytis

2025 m.

Grynųjų aktyvų ataskaitos straipsniai	Pokytis, Eur					
	Praėjusio ataskaitinio laikotarpio pabaigoje	Įsigyta	Parduota (išpirkta)	Vertės padidėjimas	Vertės sumažėjimas	Ataskaitinio laikotarpio pabaigoje
Terminuoti indėliai	-	-	-	-	-	-
Pinigų rinkos priemonės	-	-	-	-	-	-
Ne nuosavybės vertybiniai popieriai ²	2 661 104	2 102 981	3 294 022	308 730	29 803	1 748 990
Vyriausybės ir centrinių bankų arba jų garantuoti ne nuosavybės vertybiniai popieriai	-	2 019 016	2 021 892	3 636	760	-
Kiti ne nuosavybės vertybiniai popieriai	2 661 104	83 965	1 272 130	305 094	29 043	1 748 990
Nuosavybės vertybiniai popieriai	2 617 393	22 198	8 435	722 191	65 309	3 288 038
Kolektyvinio investavimo subjektų investiciniai vienetai ir akcijos	94 722 278	64 219 881	51 199 201	14 287 761	6 214 211	115 816 508
Išvestinės finansinės priemonės ¹	-	-	-	-	-	-
Kitos investicijos	-	-	-	-	-	-
Iš viso	100 000 775	66 345 060	54 501 658	15 318 682	6 309 323	120 853 536

¹ Likutis praėjusio ataskaitinio laikotarpio pabaigoje – parodoma išvestinių finansinių priemonių tikroji vertė.

Įsigyta per laikotarpį – vertė lygi nuliui, kadangi išvestinės priemonės yra vertinamos tik kitą dieną po įsigijimo.

Parduota (išpirkta) per laikotarpį – parodomas pasibaigusį sandorių realizuotas rezultatas.

² Likutis praėjusio ataskaitinio laikotarpio pabaigoje – parodoma ne nuosavybės vertybinių popierių tikroji vertė metų pradžioje su sukauptomis palūkanomis.

Įsigyta per laikotarpį – įsigijimo vertė parodoma kartu su ankstesnio kliento sukauptomis palūkanomis įsigijimo dieną.

Parduota (išpirkta) per laikotarpį – parodoma pardavimo vertė, kuri susideda iš sukauptų palūkanų, įsigijimo savikainos bei realizuoto pelno ar nuostolio.

Vertės padidėjimas/sumažėjimas – parodomas sukauptos palūkanos ir perkainavimo rezultatas

6 pastaba. Investicijų vertės pokytis (tęsinys)

2024 m.

Grynujų aktyvų ataskaitos straipsniai	Pokytis, Eur					
	Praėjusio ataskaitinio laikotarpio pabaigoje	Įsigyta	Parduota (išpirkta)	Vertės padidėjimas	Vertės sumažėjimas	Ataskaitinio laikotarpio pabaigoje
Terminuotieji indėliai	-	400 000	403 760	3 760	-	-
Pinigų rinkos priemonės	-	-	-	-	-	-
Ne nuosavybės vertybiniai popieriai ²	3 042 569	1 683 907	2 695 927	642 460	11 905	2 661 104
Vyriausybės ir centrinių bankų arba jų garantuoti ne nuosavybės vertybiniai popieriai	607 781	595 570	1 215 899	23 036	10 488	-
Kiti ne nuosavybės vertybiniai popieriai	2 434 788	1 088 337	1 480 028	619 424	1 417	2 661 104
Nuosavybės vertybiniai popieriai	1 979 568	413 375	-	239 953	15 503	2 617 393
Kolektyvinio investavimo subjektų investiciniai vienetai ir akcijos	64 998 144	69 507 918	53 925 166	15 069 131	927 749	94 722 278
Išvestinės finansinės priemonės ¹	-	-	-	-	-	-
Kitos investicijos	-	-	-	-	-	-
Iš viso	70 020 281	72 005 200	57 024 853	15 955 304	955 157	100 000 775

¹ Likutis praėjusio ataskaitinio laikotarpio pabaigoje – parodoma išvestinių finansinių priemonių tikroji vertė.

Įsigyta per laikotarpį – vertė lygi nuliui, kadangi išvestinės priemonės yra vertinamos tik kitą dieną po įsigijimo.

Parduota (išpirkta) per laikotarpį – parodomas pasibaigusį sandorių realizuotas rezultatas.

² Likutis praėjusio ataskaitinio laikotarpio pabaigoje – parodoma ne nuosavybės vertybinių popierių tikroji vertė metų pradžioje su sukauptomis palūkanomis.

Įsigyta per laikotarpį – įsigijimo vertė parodoma kartu su ankstesnio kliento sukauptomis palūkanomis įsigijimo dieną.

Parduota (išpirkta) per laikotarpį – parodoma pardavimo vertė, kuri susideda iš sukauptų palūkanų, įsigijimo savikainos bei realizuoto pelno ar nuostolio.

Vertės padidėjimas/sumažėjimas – parodomas sukauptos palūkanos ir perkainavimo rezultatas

7 pastaba. Investicijų pardavimo rezultatai

Subjektas 2025 m. ir 2024 m. neturėjo finansinių priemonių pardavimo sandorių, kurie apskaitoje vertinami ne tikrąją verte.

8 pastaba. Išvestinės finansinės priemonės

Ataskaitiniu laikotarpiu nebuvo sudaryta tokių sandorių.

9 pastaba. Atlyginimo tarpininkams sąnaudos

Tarpininko pavadinimas	Suteiktų paslaugų aprašymas	Atlygis už paslaugas ataskaitiniu laikotarpiu, Eur	Atlygis už paslaugas praėjusiu ataskaitiniu laikotarpiu, Eur	Tarpininko ryšys su valdymo įmone
AB SEB bankas	Komisinis mokestis už tarpininkavimą sudarant vertybinių popierių sandorius	61	537	AB SEB bankas yra valdymo įmonės valdomo fondo depozitoriumas
Iš viso:		61	537	

10 pastaba. Dalyviams apskaičiuoti ir (ar) išmokėti dividendai ir kitos išmokos, kurias išmokėjus vienetų skaičius nesikeičia

Per ataskaitinį laikotarpį Fondas klientams neišmokėjo ir neapskaitė mokėtinų dividendų.

11 pastaba. Pasiskolintos ir paskolintos lėšos

Per ataskaitinį laikotarpį ir jo pabaigoje Fondo reikmėms pasiskolintų lėšų nebuvo.

12 pastaba. Trečiosios šalies įsipareigojimai garantuoti subjekto pajamingumo dydį

Per ataskaitinį laikotarpį ir jo pabaigoje trečiosios šalies įsipareigojimai garantuoti subjekto pajamingumo dydį nebuvo.

13 pastaba. Sandorių su susijusiais asmenimis ataskaitinio ir praėjusio ataskaitinio laikotarpių sumos

Šalys laikomos susijusiomis, jei viena šalis turi galimybę kontroliuoti kitą ar daryti didelę įtaką kitai šaliai priimdama finansinius ar veiklos sprendimus. Su Fondu susijusios šalys 2025 m. gruodžio 31 d. buvo valdymo įmonė UAB "Artea Asset Management", vadovai, taip pat akcininkai ir kitos AB Artea banko grupės įmonės, susijusios per akcininką.

Ataskaitinio laikotarpio pabaigoje Fonde pensiją kaupė ir susiję asmenys. Ataskaitinio ir praėjusio ataskaitinio laikotarpio pabaigoje Fondo portfelyje Bendrovės valdomų investicinių fondų likučiai atskleisti 4 pastaboje, o Bendrovei priskaičiuotas valdymo mokestis atskleistas 20 pastaboje.

14 pastaba. Reikšmingas apskaitinių įvertinimų, jeigu tokių nebuvo, pakeitimo poveikis ar pateiktos lyginamosios informacijos koregavimas dėl apskaitos politikos keitimo ar dėl klaidų

Fondas per ataskaitinį laikotarpį nuo 2025 m. sausio 1 d. iki 2025 m. gruodžio 31 d. vadovavosi ta pačia apskaitos politika kaip ir ankstesniais metais.

15 pastaba. Trumpas reikšmingų poataskaitinių įvykių, kurių neatskleidimas gali turėti reikšmingos įtakos įmonės finansinių ataskaitų vartotojų galimybei priimti sprendimus

2026 metų I ketvirčio pabaigoje rinkų kryptį pakoregavo geopolitiniai veiksniai. Prasidėjus konfliktui Irane, reikšmingai išaugo naftos kainos, sustiprėjo infliaciniai lūkesčiai ir padidėjo bendras neapibrėžtumas. Tai lėmė akcijų rinkų verčių sumažėjimą ir obligacijų pajamingumą padidėjimą. Vis dėlto, nors išliko nemažai neapibrėžtumo, ar greitai išsispres šis konfliktas, akcijų rinkų vertės balandžio viduryje grįžo prie buvusių aukštumų.

16 pastaba. Po grynujų aktyvų skaičiavimo datos įvykę reikšmingi turto ir įsipareigojimų pokyčiai, neįtraukti į grynujų aktyvų vertę

2025 m.

Fondo grynieji aktyvai vertinami jų tikrąja verte, vadovaujantis Lietuvos Respublikos teisės aktų nustatyta tvarka ir Valdymo įmonės patvirtintomis grynujų aktyvų skaičiavimo procedūromis. Atsižvelgiant į tai, jog 2025 m. gruodžio 31 d. Fondas turėjo įsigijęs vertybinių popierių, kuriais nėra prekiaujama reguliuojamoje rinkoje ir jų vertė nėra nustatoma kasdien, šių pozicijų vertei nustatyti 2025 m. gruodžio 31 d. Fondo grynujų aktyvų vertės skaičiavime buvo naudota aktualiausia tai dienai žinoma vertė, kuri pagal valdymo įmonės GAV metodiką yra naudojama tikrajai vertei nustatyti. Rengiant 2025 metų finansines ataskaitas buvo atsižvelgta į informaciją gautą po Fondo GAV skaičiavimo dienos apie minėtų vertybinių popierių 2025 m. gruodžio 31 d. vertes. Dėl to finansinėse ataskaitose atskleista Fondo GAV skiriasi nuo nustatytos 2025 m. sausio 2 dieną ir yra 0,09 proc. didesnė nei pradinė.

Turtas	ISIN kodas	Pradinė apskaičiuota vertė, Eur	Atnaujinta vertė, Eur	Skirtumas, Eur
UTIISIB UAB "CAPITALICA BALTIC REAL ESTATE FUND I" PVA	LT0000131419	487 029	484 542	(2 487)
17Capital Fund 5 EUR SCSp	-	269 989	276 379	6 390
17Capital Strategic Lending Fund 6 EUR SCSp	-	142 874	146 330	3 456
ASTORG VIII	-	1 092 215	1 137 810	45 595
Avallon MBO Fund III S.C.A. SICAV-RAIF (Class A)	-	1 072	1 009	(63)
Avallon MBO Fund III S.C.A. SICAV-RAIF (Class A1)	-	1 070 433	1 007 177	(63 256)
BLACKPEAK SOUTHEAST EUROPE GROWTH FUND SCSP	-	767 611	823 012	55 401
BaltCap Private Equity Fund III UF	-	922 699	957 883	35 184
Brookfield Strategic Real Estate Partners	-	668 100	660 834	(7 266)
EQT X (No.1) EUR SCSp	-	711 573	732 913	21 340
EFTEN Kinnisvarafond II AS	EE3100125238	198 110	195 757	(2 353)
General Atlantic Investment Partners SCSp SICAV-RAIF – Sub-Fund 2023	-	717 009	760 890	43 881
Genesis Private Equity Fund IV	-	1 044 529	1 058 809	14 280
INVL Baltic Sea Growth Fund	-	394 874	427 271	32 397
INVL Private Equity Fund II	-	179 512	122 553	(56 959)
INVL co-investment (Pehart)	-	899 375	925 696	26 321
KJK FUND III S.C.A. SICAV-RAIF	LU1840779810	102 042	88 877	(13 165)
KJK FUND III S.C.A. SICAV-RAIF B2 Series	-	115 423	101 107	(14 316)
KJK FUND III S.C.A. SICAV-RAIF C2 Series	LU1840780156	365 680	319 973	(45 708)
KKR Ascendant Fund SCSp	-	335 882	372 742	36 860
Lords Energy and Infrastructure SME Fund	-	180 017	180 981	964
Maxburg Beteiligungen IV GmbH & Co. KG	-	412 081	447 257	35 176
Oaktree European Principal Fund V Feeder, SCSp	-	1 034 393	1 024 706	(9 687)
Oaktree Opportunities Fund XI Feeder (Euro), SCSp	-	385 468	387 667	2 199
Syntaxis New Europe Fund SCSp	-	247 006	226 947	(20 059)
The Veritas Capital Fund IX-A, SCSp	-	1 414	(3 968)	(5 382)
Usaldusfond EFTEN Real Estate Fund 4	-	301 324	297 916	(3 408)
Iš viso:		13 047 734	13 163 070	115 335

2025 m. gruodžio 31 d. fondas turėjo 11,07 mln. Eur neįvykdytų įsipareigojimų investuoti į vertybinius popierius, kuriais nėra prekiaujama reguliuojamoje rinkoje, kurie gali būti pašaukti atsižvelgiant į sutartyse nurodytas sąlygas.

16 pastaba. Po grynujų aktyvų skaičiavimo datos įvykę reikšmingi turto ir įsipareigojimų pokyčiai, neįtraukti į grynujų aktyvų vertę (tęsinys)

2024 m.

Fondo grynieji aktyvai vertinami jų tikrąja verte, vadovaujantis Lietuvos Respublikos teisės aktų nustatyta tvarka ir Valdymo įmonės patvirtintomis grynujų aktyvų skaičiavimo procedūromis. Atsižvelgiant į tai, jog 2024 m. gruodžio 31 d. Fondas turėjo įsigijęs vertybinių popierių, kuriais nėra prekiaujama reguliuojamoje rinkoje ir jų vertė nėra nustatoma kasdien, šių pozicijų vertei nustatyti 2024 m. gruodžio 31 d. Fondo grynujų aktyvų vertės skaičiavime buvo naudota aktualiausia tai dienai žinoma vertė, kuri pagal valdymo įmonės GAV metodiką yra naudojama tikrajai vertei nustatyti. Rengiant 2024 metų finansines ataskaitas buvo atsižvelgta į informaciją gautą po Fondo GAV skaičiavimo dienos apie minėtų vertybinių popierių 2024 m. gruodžio 31 d. vertes. Dėl to finansinėse ataskaitose atskleista Fondo GAV skiriasi nuo nustatytos 2025 m. sausio 2 dieną ir yra 0,16 proc. didesnė nei pradinė.

Turtas	ISIN kodas	Pradinė apskaičiuota vertė, Eur	Atnaujinta vertė, Eur	Skirtumas, Eur
UTIISIB UAB "CAPITALICA BALTIC REAL ESTATE FUND I" PVA	LT0000131419	327 211	332 662	5 451
KJK FUND III S.C.A. SICAV-RAIF	LU1840779810	93 914	90 063	(3 851)
EFTEN Kinnisvarafond II AS	EE3100125238	123 262	123 883	621
Usaldusfond EFTEN Real Estate Fund 4	-	239 680	240 041	361
Lords Energy and Infrastructure SME Fund	-	189 746	184 697	(5 049)
INVL Baltic Sea Growth Fund	-	672 158	693 214	21 056
Syntaxis New Europe Fund SCSp	-	201 226	202 731	1 505
Avallon MBO Fund III S.C.A. SICAV-RAIF (Class A)	-	1 031	1 089	58
Avallon MBO Fund III S.C.A. SICAV-RAIF (Class A1)	-	1 029 107	1 087 243	58 136
BaltCap Private Equity Fund III UF	-	1 134 396	1 097 251	(37 145)
Oaktree European Principal Fund V Feeder, SCSp	-	1 091 931	1 051 572	(40 359)
KJK FUND III S.C.A. SICAV-RAIF B2 Series	-	103 357	99 890	(3 467)
17Capital Fund 5 EUR SCSp	-	232 434	238 830	6 396
Oaktree Opportunities Fund XI Feeder (Euro), SCSp	-	558 161	573 498	15 337
Genesis Private Equity Fund IV	-	892 165	931 956	39 791
KJK FUND III S.C.A. SICAV-RAIF C2 Series	LU1840780156	325 879	315 114	(10 765)
BLACKPEAK SOUTHEAST EUROPE GROWTH FUND SCSP	-	467 829	505 984	38 155
Brookfield Strategic Real Estate Partners	-	658 007	676 631	18 624
EQT X (No.1) EUR SCSp	-	216 177	247 744	31 567
ASTORG VIII	-	668 322	678 290	9 968
General Atlantic Investment Partners SCSp SICAV-RAIF – Sub-Fund 2023	-	433 652	438 799	5 147
Maxburg Beteiligungen IV GmbH & Co. KG	-	302 211	311 196	8 985
17Capital Strategic Lending Fund 6 EUR SCSp	-	266 443	271 667	5 224
KKR Ascendant Fund SCSp	-	291 710	284 332	(7 378)
Iš viso:		10 520 009	10 678 377	158 368

2024 m. gruodžio 31 d. fondas turėjo 6,09 mln. Eur neįvykdytų įsipareigojimų investuoti į vertybinius popierius, kuriais nėra prekiaujama reguliuojamoje rinkoje, kurie gali būti pašaukti atsižvelgiant į sutartyse nurodytas sąlygas.

17 pastaba. Kita reikšminga informacija apie pensijų fondo finansinę būklę, veiksniai ir aplinkybės, turėję įtakos pensijų fondo turtui ar įsipareigojimams

Kitos reikšmingos informacijos apie fondo finansinę būklę nėra.

18 pastaba. Finansinė rizika ir jos valdymo metodai.

Fondui įtaką darančių rizikų aprašymas

Fondo finansinė rizika valdoma išskaidant (diversifikuojant) investicijų portfelį pagal Fondo taisyklėse ir fondo veiklą reglamentuojamuose teisės aktuose numatytus diversifikavimo principus.

Fondo portfelio rizika ir likvidumas periodiškai įvertinami ir pateikiami investiciniam komitetui.

Su fondo investicijomis susijusios rizikos ir jų valdymas:

18 pastaba. Finansinė rizika ir jos valdymo metodai (tęsinys)Infliacijos rizika

Realus fondo turto prieaugis gali būti mažesnis dėl infliacijos, be to, infliacija tiesiogiai veikia palūkanų normų pokyčius, kurie savo ruožtu turi įtakos fondo investicijų portfelio vertei. Istoriskai investicijos į nuosavybės vertybinius popierius suteikia pakankamą apsaugą nuo infliacijos.

Palūkanų normos rizika

Kadangi didžiąją fondo investicijų portfelio dalį sudaro akcijos, tai šios rizikos tiesioginė įtaka fondo investicijų grąžai yra minimali.

Kredito rizika

Kredito rizika – rizika patirti nuostolius, dėl pablogėjusios emitento finansinės padėties arba ateities perspektyvos. Vertinant šią riziką, atsižvelgiama į emitento finansinę padėtį, įskaitant bet neapsiribojant jo pateiktomis finansinėmis ataskaitomis, kredito reitingo vertinimais, kita viešai prieinama informacija, kaip įmonės pranešimai, finansų analitikų vertinimai.

Kredito rizika yra valdoma diversifikuojant investicijų portfelį įstatymų numatyta tvarka. Tai reiškia, kad investicijos portfelyje paskirstomos taip, kad į vieno asmens perleidžiamuosius vertybinius popierius ar pinigų rinkos priemones gali būti investuota daugiau kaip 5 procentai, bet ne daugiau kaip 10 procentų grynujų aktyvų, su sąlyga, kad tokių investicijų bendra suma nebus didesnė kaip 40 procentų grynujų aktyvų.

Valiutos kursų svyravimo rizika

Dėl nepalankaus užsienio valiutos kurso pokyčio euro atžvilgiu galima patirti nuostolius, jei fondas investuoja į kitos valiutos ne nuosavybės vertybinius popierius nei fondo apskaitos valiuta. Siekiant valdyti šią riziką, stengiamasi neprisiimti šios rizikos ir investuojama į eurais denominuotas finansines priemones arba rizika apdraudžiama išvestinėmis finansinėmis priemonėmis.

Likvidumo rizika

Fondo struktūroje 2025 metų pabaigoje nebuvo ženklų finansinių įsipareigojimų.

Likvidumo rizika yra valdoma ribojant finansinių įsipareigojimų dydį: įsipareigojimų suma vienai sandorio šaliai ar emitentui negali būti didesnė kaip 20 proc. grynujų aktyvų vertės.

Jautrumo analizė – akcijų rinkos rizika

Fondo jautrumui rinkos rizikai įvertinti geriausia tinka beta rodiklis (skaičiuojamas naudojant fondo bei fondo palyginamojo indekso duomenis).

2025 m. pabaigoje fondo beta rodiklis sudarė 0,89 (skaičiuojant už 12 mėn.). Tai reiškia, jog 1 proc. pokytis fondo lyginamajame indekse vidutiniškai sąlygojo 0,89 proc. fondo vertės pokytį.

Ši jautrumo analizė remiasi šiomis prielaidomis:

- jog istoriniai santykiai, galioję tarp fondo investicijų bei palyginamojo indekso, galios ir ateityje;
- jog tarp fondo vertės bei palyginamojo indekso verčių laike yra tiesinis santykis.

19 pastaba. Investicijų grąža ir investicijų lyginamoji informacija:*19.1. Lyginamasis indeksas (jei pasirinktas) ir trumpas jo apibūdinimas:*

Nuo 2013 m. sausio 1 d. Fondas naudoja palyginamąjį indeksą: 75 % MSCI All Countries World Index + 15% Barclays Capital Euro Aggregate Bond Index + 5 % Dow Jones-UBS Commodity Index TR + 5 % HFRX Global Hedge Fund EUR Index.

Nuo 2015 m. sausio 1 d. fondas naudoja palyginamąjį indeksą: 5 % ECPI Ethical Global Bond Composite Index EUR Hedged + 95 % MSCI AC World Index IMI USD Net.

Nuo 2015 m. rugsėjo 2d. Fondas naudoja palyginamąjį indeksą: 89 % MSCI AC World Index IMI USD Net (perskaičiuotas į eurus) + 8 % MSCI Emerging Markets Net Return USD Index (perskaičiuotas į eurus) + 3 % Euro Cash Indices Libor Total Return 1 Month Index (perskaičiuotas į eurus).

Nuo 2018 m. liepos 31 d. Fondas naudoja palyginamąjį indeksą: 89% MSCI ACWI IMI Net Total Return USD Index (MIMUAWON Index) (perskaičiuotas į EUR) + 8% MSCI Emerging Markets Net Total Return USD Index (M1EF Index) (perskaičiuotas į EUR) + 3% EONIA Total Return Index (DBDCONIA Index).

Nuo 2021 m. kovo 1 d. Fondas naudoja palyginamąjį indeksą: 89% MSCI ACWI IMI Net Total Return USD Index (MIMUAWON Index) (perskaičiuotas į EUR) + 8% MSCI Emerging Markets Net Total Return USD Index (M1EF Index) (perskaičiuotas į EUR) + 3% European Central Bank ESTR OIS Index (OISESTR Index).

Nuo 2023 m. lapkričio 30 d. Fondas naudoja palyginamąjį indeksą: 85% MSCI World IMI Net Total Return USD Index (perskaičiuotas į EUR) (M1WOIM Index)+ 12% MSCI Emerging Markets ex China Net Total Return USD Index (perskaičiuotas į EUR) (M1CXBRV Index)+ 3% European Central Bank ESTR OIS Index (OISESTR Index).

19 pastaba. Investicijų graža ir investicijų lyginamoji informacija (tęsinys)

19.2. Apskaitos vieneto vertės pokyčio ir lyginamojo indekso reikšmės pokyčio rodikliai:

	Per ataskaitinį laikotarpį	Prieš metus	Prieš 2 metus	Per paskutinius 2 metus	Per paskutinius 3 metus	Per paskutinius 5 metus
Apskaitos vieneto vertės pokytis ¹ , proc.	7,72	18,84	12,98	28,02	44,63	58,14
Lyginamojo indekso reikšmės pokytis, proc.	8,42	23,25	15,61	33,62	54,48	68,09
Apskaitos vieneto vertės pokyčio standartinis nuokrypis ² , proc.	13,43	8,94	8,58	16,12	18,25	25,63
Lyginamojo indekso reikšmės pokyčio standartinis nuokrypis ³ , proc.	14,18	11,60	13,28	18,31	22,60	29,79
Apskaitos vieneto vertės ir lyginamojo indekso reikšmės koreliacijos koeficientas ⁴	98,60	97,04	98,71	98,01	98,21	98,29
Alfa rodiklis ⁵ , proc.	0,19	0,97	0,18	(0,04)	0,11	3,06
Beta rodiklis ⁶	0,89	0,78	0,82	0,85	0,84	0,82
Indekso sekimo paklaida ⁷ , proc.	0,93	0,52	5,02	0,75	0,73	0,69
IR rodiklis ⁸	(2,83)	(13,71)	(0,96)	(6,51)	(6,66)	(4,20)

¹ Apskaičiuojant apskaitos vieneto vertės pokytį, neatsižvelgiama į atskaitymus nuo įmokų.

² Apskaitos vieneto vertės pokyčio standartinis nuokrypis – standartinis rizikos rodiklis, parodantis, kaip stipriai svyruoja vieneto vertės pokyčiai, palyginus su jų vidutiniu pokyčiu.

³ Lyginamojo indekso reikšmės pokyčio standartinis nuokrypis – statistinis rizikos rodiklis, parodantis, kaip stipriai svyruoja lyginamojo indekso pokyčiai, palyginus su jų vidutiniu pokyčiu.

⁴ Apskaitos vieneto vertės ir lyginamojo indekso reikšmės koreliacijos koeficientas – rodiklis, kuris parodo vieneto vertės ir lyginamojo indekso reikšmių statistinę priklausomybę.

⁵ Alfa rodiklis – rodiklis, kuris parodo skirtumą tarp pensijų fondo apskaitos vieneto vertės pokyčio ir lyginamojo indekso pokyčio, esant palyginamam rizikos lygiui.

⁶ Beta rodiklis – rodiklis, kuris parodo, kiek pasikeičia pensijų fondo apskaitos vieneto vertė pasikeitus lyginamojo indekso reikšmei.

⁷ Indekso sekimo paklaida – rodiklis, kuris parodo, kiek vieneto vertės pokyčiai atitinka (arba seka) lyginamojo indekso reikšmės pokyčius.

⁸ IR rodiklis (angl. information ratio) – rodiklis, kuris parodo aktyvaus investicinių priemonių portfelio valdymo naudą.

19 pastaba. Investicijų graža ir investicijų lyginamoji informacija (tęsinys)

19.3. Vidutinis apskaitos vieneto vertės pokytis ir vidutinis lyginamojo indekso reikšmės pokytis (%).

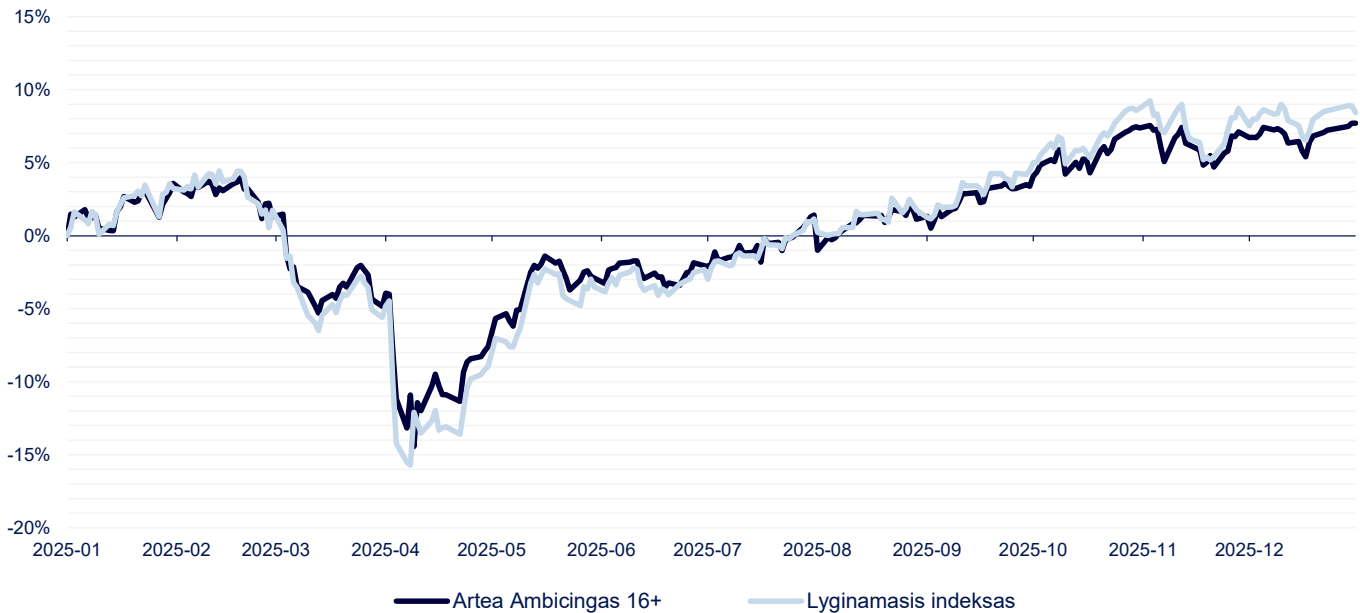
	Per paskutinius 3 metus	Per paskutinius 5 metus	Per paskutinius 10 metų	Nuo veiklos pradžios
Vidutinis apskaitos vieneto vertės pokytis ¹	13,09	9,60	8,92	7,67
Vidutinis pensijų fondo lyginamojo indekso reikšmės pokytis ²	15,60	10,95	10,16	-
Vidutinis apskaitos vieneto vertės pokyčio standartinis nuokrypis ³	10,54	11,46	12,96	11,80
Vidutinis pensijų fondo lyginamojo indekso reikšmės pokyčio standartinis nuokrypis	13,05	13,32	14,70	-

¹ Vidutinis apskaitos vieneto vertės pokytis – tai geometrinis metinių apskaitos vieneto vertės pokyčių vidurkis.

² Vidutinis lyginamojo indekso reikšmės pokytis – tai geometrinis metinių apskaitos vieneto vertės pokyčių vidurkis.

³ Vidutinis apskaitos vieneto vertės pokyčio standartinis nuokrypis – tai metinis apskaitos vieneto vertės pokyčio standartinis nuokrypis už nurodytą laikotarpį.

Apskaitos vieneto vertės ir lyginamojo indekso pokytis laikotarpiu nuo 2025-01-01 iki 2025-12-31 (NEAUDITUOTA)


Kita informacija
Informacija apie AB Artea banko vardo keitimą

Nuo 2025 m. gegužės 5 d. AB Šiaulių bankas pakeitė pavadinimą į AB „Artea“ bankas. Tuo pačiu Šiaulių banko grupės pensijų ir investicinius fondus valdančios bendrovės UAB „SB Asset Management“ juridinio asmens pavadinimas pakeistas į UAB „Artea Asset Management“. Taip pat keitėsi fondo pavadinimas iš „INVL EXTREMO III 16+“ į „Artea Ambicingas 16+“.

Fondo taisyklių pakeitimas dėl taikomų mokesčių

2025 m. gruodžio 31 d. buvo atlikti pensijų fondo taisyklių pakeitimai, kuriais siekiama pagerinti šio fondo dalyvių kaupimo sąlygas. Minėtais pakeitimais atsisakyta lėšų atsiėmimo mokesčio bei pakeista startinio mokesčio taikymo tvarka, numatant papildomas aplinkybes, kurioms esant šis mokestis nėra taikomas. Pažymėtina, kad startinis mokestis nėra taikomas Dalyvio pensijų įmokoms, kai vienkartinės įmokos suma yra ne mažesnė kaip 1 500 eurų, taip pat visoms vėlesnėms pensijų įmokoms, mokamoms po tokios įmokos atlikimo.

20 pastaba. Išlaidų ir apyvartumo rodikliai:

2025 m.

Atskaitymai	Atskaitymų dydis (%)		Per ataskaitinį laikotarpį priskaičiuotų atskaitymų suma, Eur	Procentinė dalis nuo ataskaitinio laikotarpio vidutinės grynujų aktyvų vertės
	Maksimalus, nustatytas steigimo dokumentuose	Ataskaitiniu laikotarpiu taikytas		
Už valdymą				
nekintamas dydis	0,8 proc. nuo vidutinės metinės GA vertės	0,8 proc. nuo vidutinės metinės GA vertės	865 385	0,80
sėkmės mokestis	netaikomas	netaikomas	-	-
Kitos veiklos išlaidos (startinis mokestis)	30 proc. per pirmuosius 12 mėn. nuo tapimo Dalyviu (ne mažiau 100 Eur, bet ne daugiau 200 Eur). Daugiau informacijos Fondo taisyklėse	30 proc. per pirmuosius 12 mėn. nuo tapimo Dalyviu (ne mažiau 100 Eur, bet ne daugiau 200 Eur). Daugiau informacijos Fondo taisyklėse	143 566	0,13
Kitos veiklos išlaidos (dalinio atsiėmimo)	10 proc., kai dalis Fonde sukauptų lėšų atsiimama nuo paskutinio lėšų atsiėmimo nepraėjus dviem kalendoriniams metams	10 proc., kai dalis Fonde sukauptų lėšų atsiimama nuo paskutinio lėšų atsiėmimo nepraėjus dviem kalendoriniams metams	17 824	0,02
Depozitoriumui	ne daugiau kaip 0,15 proc. nuo Fondo vidutinės metinės GA vertės	ne daugiau kaip 0,15 proc. nuo Fondo vidutinės metinės GA vertės	89 036	0,08
Už sandorių sudarymą			61	-
Už auditą	ne daugiau kaip 0,30 proc. nuo vidutinės metinės Fondo GA vertės	ne daugiau kaip 0,30 proc. nuo vidutinės metinės Fondo GA vertės	4 235	-
Kitos veiklos išlaidos (banko mokesčiai)			34 897	0,03
Išlaidų, įskaičiuojamų į BIK, suma, Eur				993 553
BIK % nuo GAV*				0,91
Tikėtinas sąlyginis BIK (%)*				1,57
Visų išlaidų suma, Eur				1 155 004
PAR (%)**				83,29

* Bendrasis išlaidų koeficientas (BIK) – procentinis dydis, kuris parodo, kokia vidutinė subjekto grynujų aktyvų dalis skiriama jo valdymo išlaidoms padengti. Šios išlaidos tiesiogiai sumažina investuotojo investicijų grąžą. Pažymėtina, kad, skaičiuojant BIK, į sandorių sudarymo, įmokų mokesčių išlaidas neatsižvelgiama. Kadangi daugiau kaip 10 proc. pensijų fondo grynujų aktyvų investuota į kitus kolektyvinio investavimo subjektus ir ne visi šie kolektyvinio investavimo subjektai skaičiuoja savo BIK, pensijų fondai yra skaičiuojamas tikėtinas sąlyginis bendrasis išlaidų koeficientas.

** Portfelio apyvartumo rodiklis (PAR) – rodiklis, apibūdinantis prekybos pensijų fondo portfelį sudarančiomis priemonėmis aktyvumą. Subjektai, kurių PAR aukštas, turi daugiau sandorių sudarymo išlaidų.

20 pastaba. Išlaidų ir apyvartumo rodikliai (tęsinys)
 2024 m.

Atskaitymai	Atskaitymų dydis (%)		Per ataskaitinį laikotarpį priskaičiuotų atskaitymų suma, Eur	Procentinė dalis nuo ataskaitinio laikotarpio vidutinės grynujų aktyvų vertės
	Maksimalus, nustatytas steigimo dokumentuose	Ataskaitiniu laikotarpiu taikytas		
Už valdymą				
nekintamas dydis	0,8 proc. nuo vidutinės metinės GA vertės	0,8 proc. nuo vidutinės metinės GA vertės	692 381	0,80
sėkmės mokestis	Netaikomas	Netaikomas	-	-
Kitos veiklos išlaidos (startinis mokestis)	30 proc. per pirmuosius 12 mėn. nuo tapimo Dalyviu (ne mažiau 100 Eur, bet ne daugiau 200 Eur). Daugiau informacijos Fondo taisyklėse	30 proc. per pirmuosius 12 mėn. nuo tapimo Dalyviu (ne mažiau 100 Eur, bet ne daugiau 200 Eur). Daugiau informacijos Fondo taisyklėse	199 521	0,23
Kitos veiklos išlaidos (dalinio atsiėmimo)	10 proc., kai dalis Fonde sukauptų lėšų atsiimama nuo paskutinio lėšų atsiėmimo nepraėjus dviem kalendoriniams metams	10 proc., kai dalis Fonde sukauptų lėšų atsiimama nuo paskutinio lėšų atsiėmimo nepraėjus dviem kalendoriniams metams	7 291	0,01
Depozitoriumui	ne daugiau kaip 0,15 proc. nuo Fondo vidutinės metinės GA vertės	ne daugiau kaip 0,15 proc. nuo Fondo vidutinės metinės GA vertės	71 222	0,08
Už sandorių sudarymą			537	-
Už auditą	ne daugiau kaip 0,30 proc. nuo vidutinės metinės Fondo GA vertės	ne daugiau kaip 0,30 proc. nuo vidutinės metinės Fondo GA vertės	4 092	-
Kitos veiklos išlaidos (banko mokesčiai)			32 884	0,04
Išlaidų, įskaičiuojamų į BIK, suma, Eur				800 579
BIK % nuo GAV*				0,92
Tikėtinas sąlyginis BIK (%)*				1,51
Visų išlaidų suma, Eur				1 007 928
PAR (%)**				118,70

* Bendrasis išlaidų koeficientas (BIK) – procentinis dydis, kuris parodo, kokia vidutinė subjekto grynujų aktyvų dalis skiriama jo valdymo išlaidoms padengti. Šios išlaidos tiesiogiai sumažina investuotojo investicijų grąžą. Pažymėtina, kad, skaičiuojant BIK, į sandorių sudarymo, įmokų mokesčių išlaidas neatsižvelgiama. Kadangi daugiau kaip 10 proc. pensijų fondo grynujų aktyvų investuota į kitus kolektyvinio investavimo subjektus ir ne visi šie kolektyvinio investavimo subjektai skaičiuoja savo BIK, pensijų fondai yra skaičiuojamas tikėtinas sąlyginis bendrasis išlaidų koeficientas.

** Portfelio apyvartumo rodiklis (PAR) – rodiklis, apibūdinantis prekybos pensijų fondo portfelį sudarančiomis priemonėmis aktyvumą. Subjektai, kurių PAR aukštas, turi daugiau sandorių sudarymo išlaidų.

20 pastaba. Išlaidų ir apyvartumo rodikliai (tęsinys)

Toliau pateikiamos visos paslaugos, kurios buvo suteiktos atliekant Fondo metinių finansinių ataskaitų auditą:

	Ataskaitinio laikotarpio	Praėjusio ataskaitinio laikotarpio
Finansinių ataskaitų audito paslaugos pagal sutartis	4 235	4 092
Užtikrinimo ir kitų susijusių paslaugų sąnaudos	-	-
Konsultacijų mokesčių klausimais sąnaudos	-	-
Kitų paslaugų sąnaudos	-	-
Iš viso:	4 235	4 092

21 pastaba. Per ataskaitinį laikotarpį faktiškai gautos ir išmokėtos lėšos:

	Finansiniai metai, Eur	Praėję finansiniai metai, Eur
Bendra gautų lėšų suma	21 877 516	20 252 820
Valstybinio socialinio draudimo fondo pervestos dalyvio lėšomis mokamos pensijų įmokos ir iš valstybės biudžeto lėšų už dalyvį mokomos pensijų įmokos	-	-
Pačių dalyvių ir darbdavių ar kitų trečiųjų asmenų įmokėtos lėšos	21 400 302	19 218 400
Paties dalyvio įmokėtos lėšos	11 496 121	10 398 464
Darbdavių ir kitų trečiųjų asmenų įmokėtos lėšos	9 904 181	8 819 936
Valstybinio socialinio draudimo fondo sumokėti delspinigiai	-	-
Iš garantijų rezervo sumokėtos lėšos	-	-
Iš kitų tos pačios pensijų kaupimo bendrovės valdomų pensijų fondų pervestos lėšos	417 022	964 381
Iš kitos pensijų kaupimo bendrovės valdomų pensijų fondų pervestos lėšos	57 107	67 658
Kompensacijos	3 085	2 381
Kita	-	-
Bendra išmokėtų lėšų suma	8 485 221	4 693 803
Vienkartinės išmokos dalyviams	52 305	32 447
Periodinės išmokos dalyviams	-	-
Išmokos anuiteto įsigijimui	-	-
I kitų tos pačios pensijų kaupimo bendrovės valdomus pensijų fondus pervestos lėšos	2 434 433	728 435
I kitos pensijų kaupimo bendrovės valdomus pensijų fondus pervestos lėšos	1 972 970	1 853 141
Išstojusiems dalyviams išmokėtos lėšos (pildoma tik papildomo savanoriško kaupimo pensijų fondų atveju)	602 409	465 643
Paveldėtojams išmokėtos lėšos	50 608	47 645
Kitais pagrindais išmokėtos lėšos (dalinis išpirkimas)	3 372 496	1 566 492

VII. INFORMACIJA APIE PENSIJŲ FONDO DALYVIUS (NEAUDITUOTA)

23. Bendri duomenys apie Pensijų fondo dalyvius:

	Iš viso
Dalyvių skaičius ataskaitinio laikotarpio pradžioje	21 541
Dalyvių skaičius ataskaitinio laikotarpio pabaigoje:	21 670
iš jų dalyviai, pasinaudoję teise nukelti pensijų išmokos mokėjimą	-
iš jų dalyviai, gaunantys periodines pensijų išmokas	-
iš jų dalyviai, kurių amžius neatitinka tikslinės pensijų fondų dalyvių grupės gimimo metų ribų (pildoma tik tikslinės pensijų fondų dalyvių grupės pensijų fondo atveju)	-
Dalyvių skaičiaus pokytis	129
Bendras prisijungusių dalyvių skaičius:	995
iš jų dalyviai, priskirti pensijų fondui atsitiktine tvarka (pildoma tik tikslinės pensijų fondų dalyvių grupės pensijų fondo atveju)	-
iš jų dalyviai, pensijų kaupimo sutartis sudarę pirmą kartą	930
iš jų dalyviai, atėję arba perkelti iš tos pačios pensijų kaupimo bendrovės valdomų fondų	61
iš jų dalyviai, atėję iš kitos pensijų kaupimo bendrovės valdomų fondų	4
Bendras pasitraukusių dalyvių skaičius:	866
išėję į tos pačios pensijų kaupimo bendrovės valdomus fondus dalyviai	247
išėję į kitos pensijų kaupimo bendrovės valdomus fondus dalyviai	309
perkelti į kitą pensijų fondą (pildoma tik tikslinės pensijų fondų dalyvių grupės pensijų fondo atveju)	-
išstoję dalyviai (pildoma tik papildomo savanoriško pensijų kaupimo pensijų fondo atveju)	293
sulaukę nustatyto pensijos amžiaus ir pasinaudoję teise į pensijų išmoką (vienkartinę išmoką, anuitetą ir jų derinį) dalyviai	7
pasinaudoję Pensijų kaupimo įstatymo suteikta galimybe vienašališkai nutraukti pirmą kartą sudarytą sutartį dalyviai	-
mirę dalyviai	10

VIII. IŠORINIAI PINIGŲ SRAUTAI

24. Per ataskaitinį laikotarpį faktiškai gautos ir išmokėtos lėšos:

Informacija pateikta aiškinamojo rašto 21 pastaboje.

IX. INFORMACIJA APIE GARANTIJŲ REZERVĄ

25. Pensijų fondo taisyklėse nustatyti įsipareigojimai garantuoti tam tikrą pajamingumą, garantuojamo pajamingumo dydis, per ataskaitinį laikotarpį į garantinį rezervą įmokėtų įmokų suma, jo investicinių priemonių portfelis, panaudojimo priežastis ir panaudota suma, rezervo dydis ataskaitinio laikotarpio pabaigoje ir kita svarbi informacija:

Pensijų fondo taisyklėse garantuotas pajamingumas nėra nustatytas, todėl garantijų rezervas nėra formuojamas.

X. INFORMACIJA APIE PENSIJŲ FONDO REIKMĖMS PASISKOLINTAS LĖŠAS

26. Pensijų fondo reikmėms pasiskolintos lėšos ataskaitinio laikotarpio pabaigoje:

Per ataskaitinį laikotarpį ir jo pabaigoje pensijų fondo reikmėms pasiskolintų lėšų nebuvo.

XI. KITA INFORMACIJA

27. Neteko galios.

28. Paaiškinimai, komentarai, iliustruojamoji grafinė medžiaga ir kita svarbi informacija apie pensijų fondo veiklą, kad būtų galima tinkamai įvertinti fondo veiklos pokyčius ir rezultatus:

Informacija pateikta aiškinamojo rašto 19 pastaboje.

XII. ATSAKINGI ASMENYS

29. Konsultantų, kurių paslaugomis buvo naudotasi rengiant ataskaitą (finansų maklerio įmonės, auditoriai, kt.), vardai, pavardės (juridinių asmenų pavadinimai), adresai, leidimo verstis atitinkama veikla pavadinimas ir numeris:

Konsultantų paslaugomis ruošiant ataskaitas nebuvo naudotasi.

30. Ataskaitą parengusių asmenų vardai, pavardės, pareigos, darbovietė (jeigu ataskaitą rengė asmenys nėra bendrovės darbuotojai):

Ataskaitas parengė valdymo įmonės darbuotojai.

31. Valdymo įmonės vadovo, vyriausiojo finansininko, ataskaitą rengusių asmenų ir konsultantų patvirtinimas, kad joje pateikta informacija teisinga ir nėra nutylėtų faktų, galinčių daryti esminę įtaką Pensijų fondo veiklos rezultatų vertinimui:

AŠ, UAB „Artea Asset Management“ direktorius Vaidotas Rūkas, patvirtinu, kad ataskaitoje pateikta informacija teisinga ir nėra nutylėtų faktų, galinčių daryti esminę įtaką Pensijų fondo veiklos rezultatų vertinimui.

(parašas)

AŠ, UAB „Artea Asset Management“ investicijų apskaitos grupės vadovė Ieva Bagdonaitė, patvirtinu, kad ataskaitoje pateikta informacija teisinga ir nėra nutylėtų faktų, galinčių daryti esminę įtaką Pensijų fondo veiklos rezultatų vertinimui.

(parašas)

32. Asmenys, atsakingi už ataskaitoje pateiktą informaciją:

32.1. už ataskaitą atsakingi įmonės valdymo organų nariai, darbuotojai ir vadovas:

Vardas ir pavardė	Vaidotas Rūkas	Ieva Bagdonaitė
Pareigos	Direktorius	Investicijų apskaitos grupės vadovė
Telefono numeris	+370 610 18648	+370 693 58556
El. pašto adresas	vaidotas.rukas@artea.lt	ieva.bagdonaitė@artea.lt

32.2. Jeigu ataskaitą rengia konsultantai arba ji rengiama padedant konsultantams, nurodyti konsultantų vardus, pavardes, telefonų ir faksų numerius, el. pašto adresus (jeigu konsultantas yra juridinis asmuo, nurodyti jo pavadinimą, telefonų ir faksų numerius, el. pašto adresą bei konsultanto atstovo(-ų) vardą, pavardę); pažymėti, kokias konkrečias dalis rengė konsultantai arba kokios dalys parengtos jiems padedant, ir nurodyti konsultantų atsakomybės ribas.

Konsultantų paslaugomis rengiant ataskaitas nesinaudota.

XIII. INFORMACIJA APIE TVARUMĄ (NEAUDITUOTA)

33. Kadangi pensijų fondas atitinka Reglamento (ES) 2019/2088 8 straipsnio 1 dalyje nustatytus kriterijus, prie pensijų fondo metų ataskaitos pateikiamas Priedas Nr. 1 "Su tvarumu susijusios informacijos atskleidimas".

Tvarios investicijos

- investicijos į ekonominę veiklą, kuria prisidedama prie aplinkos ar socialinio tikslo, jeigu investicijomis nedaroma reikšminga žala jokiam aplinkos ar socialiniam tikslui ir jeigu investuojamosios bendrovės laikosi gero valdymo praktikos.

ES taksonomija – Reglamente (ES) 2020/852 nustatyta klasifikavimo sistema, pagal kurią sudaromas **aplinkos atžvilgiu tvarios ekonominės veiklos rūšių** sąrašas. Socialiniu atžvilgiu tvarios ekonominės veiklos rūšių sąrašas tame reglamente nepateikiamas. Tvarios investicijos, kuriomis siekiama aplinkos tikslo, gali būti suderintos su taksonomija arba nesuderintos.



Tvarumo rodikliais vertinama, kaip yra užtikrinti finansiniu produktu skatinami aplinkos ar socialiniai ypatumai.

Produkto pavadinimas:
Artea Ambicingas 16+
(toliau – Fondas)

Juridinio asmens identifikatorius:
S033

Aplinkos ir (arba) socialiniai ypatumai

Ar šis finansinis produktas turėjo tvarių investicijų tikslą?

Taip

Ne

Šiuo produktu vykdytos **tvarios investicijos, kuriomis siekiama aplinkos tikslo: ___%**

į ekonominę veiklą, kuri pagal ES taksonomiją laikoma aplinkos atžvilgiu tvaria

į ekonominę veiklą, kuri pagal ES taksonomiją nelaikoma aplinkos atžvilgiu tvaria

Šiuo produktu vykdytos **tvarios investicijos, kuriomis siekiama socialinio tikslo: ___%**

Šiuo produktu **skatinami aplinkos ir (arba) socialiniai (A/S) ypatumai** ir nors juo nesiekiami tvarių investicijų tikslo, jo tvarių investicijų dalis sudarė **12,26 %**

siekiant aplinkos tikslo, į ekonominę veiklą, kuri pagal ES taksonomiją laikoma aplinkos atžvilgiu tvaria

siekiant aplinkos tikslo, į ekonominę veiklą, kuri pagal ES taksonomiją nelaikoma aplinkos atžvilgiu tvaria

siekiant socialinio tikslo

Šiuo produktu skatinami A/S ypatumai, tačiau **nevykdytos jokios tvarios investicijos**

Kokiu mastu buvo užtikrinti šiuo finansiniu produktu skatinami aplinkos ir (arba) socialiniai ypatumai?

Fondas įtraukė ESG (aplinkos, socialinių ir valdymo (angl. environmental, social, governance – ESG)) aspektus į visą investicinių sprendimų priėmimo procesą ir sekė juos visą investavimo laikotarpį. Taip siekė užsitikrinti tinkamą aplinkos ir socialinių rodiklių lygį.

Fondas užtikrino šiuos aplinkos ir (arba) socialinius ypatumus:

- **Klimato kaitos švelninimas.** Prioritetas teikiamas investicijoms į projektus ir bendroves, kurių šiltnamio efektą sukeliančių dujų (toliau - ŠESD) emisijų kiekis yra mažesnis nei to sektoriaus vidurkis arba kurios turi konkrečias strategijas emisijų mažinimui, ir fondams, kurie skatina aplinkos ir (arba) socialinius ypatumus.
- **Pagarba tarptautiniams standartams ir konvencijoms.** Prioritetas teikiamas investicijoms, atitinkančioms tarptautinius standartus ir konvencijas, pavyzdžiui, vengiant investuoti arba ženkliai mažinant investicijas į įmones ar projektus, kurie pažeidžia tokius principus kaip Jungtinių Tautų pasaulinio susitarimo arba Ekonominio bendradarbiavimo ir plėtros organizacijos rekomendacijos.

• Kokie yra tvarumo rodiklių rezultatai?

Rodiklis	2025 m.
Svertinis šiltnamio efektą sukeliančių dujų (ŠESD) emisijų intensyvumas (investuojamų įmonių 1 ir 2 lygio ŠESD emisijos t. / milijoną EUR apyvartos)	111,9
Investicijų dalis į investuojamąsias bendroves, susijusias su JT pasaulinio susitarimo principų arba Ekonominio bendradarbiavimo ir plėtros organizacijos (toliau - EBPO) rekomendacijų daugiašalėms įmonėms pažeidimais	8,2%

● **...ir palyginus su ankstesniais laikotarpiais?**

Rodiklis	2024 m.
Svertinis ŠESD emisijų intensyvumas	139,8
Investicijų dalis į investuojamąsias bendroves, susijusias su JT pasaulinio susitarimo principų arba EBPO rekomendacijų daugiašalėms įmonėms pažeidimais	4,4%

Investicijų dalis į investuojamąsias bendroves, susijusias su JT pasaulinio susitarimo principų arba EBPO rekomendacijų daugiašalėms įmonėms pažeidimais padidėjimą 2025 m. lėmė netiesioginės investicijos per akcijų biržoje prekiaujamus fondus. Nors pasirinkti instrumentai naudoja ESG neigiamos atrankos filtrus (angl. ESG screened), šis nuokrypis identifiкуotas dėl skirtingų metodikų, kurias taiko indeksų valdytojai ir išoriniai duomenų tiekėjai vertindami JT bei EBPO gairių laikymąsi. Bendrovė stebi šiuos rodiklius ir analizuoja galimybes rinktis kitas alternatyvias investicijas, užtikrinančias aukštesnę atitiktį JT bei EBPO gairėms.

● **Kokie buvo tvarių investicijų, kurios iš dalies vykdytos finansiniu produktu, tikslai ir kaip tvarios investicijos padėjo siekti tokių tikslų?**

Nors šis Fondas tik skatina aplinkos ar socialinius ypatumus ir tvarios investicijos nėra jo išsikeltas tikslas, tačiau remiantis emitentų, kolektyvinių investavimo subjektų valdytojų ar trečiųjų šalių informacija įvertinta, kad dalį portfelio sudarė tvarios investicijos.

● **Kaip tvarios investicijos, kurios iš dalies vykdytos finansiniu produktu, nepadarė reikšmingos žalos jokiame aplinkos ar socialiniam tvarių investicijų tikslui?**

Šis fondas skatina aplinkos ir socialinius aspektus, tačiau tvarios investicijos nėra jo pagrindinis tikslas. Tvarių investicijų dalį sudaro investicijos į kolektyvinius investavimo subjektus (fondus) ir žaliąsias obligacijas. Analizuojant kolektyvinius investavimo subjektus, remiamasi tų fondų valdymo įmonių skelbiamais duomenimis. Vertinant šių fondų pateiktą informaciją, nustatyta, kad fondų valdytojai užtikrino, jog tvarios investicijos nepadarė reikšmingos žalos aplinkos ar socialiniams tikslams, taikant neigiamo poveikio veiksnių rodiklius, kaip nurodyta SFDR (Europos Parlamento ir Tarybos Reglamentas (ES) 2019/2088). Žaliųjų obligacijų atveju emitentai turi atitikti savanoriškas jų emisijos proceso gaires – pagrindinius žaliųjų obligacijų principus (angl. Green Bond Principles), kurie užtikrina, kad tvarios investicijos nedaro reikšmingos žalos jokiame aplinkos ar socialiniam tikslui.

– **Kaip atsižvelgta į neigiamo poveikio tvarumo veiksniams rodiklius?**

Tiesiogiai arba iš trečiųjų šalių rinkome, kaupėme ir skelbėme visus reikalingus duomenis, kad būtų laikomasi SFDR (Europos Parlamento ir Tarybos Reglamentas (ES) 2019/2088). Darydami tiesiogines investicijas į akcijas ar įmonių obligacijas, atlikome ESG analizę ir, jei reikėjo, atkreipėme dėmesį į neigiamą poveikį tvarumui darančių veiksnių rodiklius, kurie yra svarbūs vertinant tikslinės įmonės ESG riziką. Pagrindiniai rodikliai buvo lyginami su pramonės ar tame pačiame sektoriuje veikiančių subjektų vidurkiomis, kad būtų galima priimti investicinius sprendimus. Pagrindinių rodiklių dinamika taip pat stebima jau investavus, ji buvo pristatoma ir aptariama reguliariuose Investicinio komiteto posėdžiuose.

– **Ar tvarios investicijos buvo suderintos su EBPO rekomendacijomis daugiašalėms įmonėms ir JT verslo ir žmogaus teisių pagrindiniais principais? Išsamesnė informacija:**

Fondas neturi įsipareigojimo investuoti tvariai, tačiau visais atvejais, kai portfelyje esančios pozicijos laikomos tvariomis, jos atitinka JT, Tarptautinės darbo organizacijos (TDO), Jungtinių Tautų Pasauliniame susitarime (UNGC) ir EBPO gairėse numatytus žmogaus teisių bei darbo standartus.

ES taksonomijoje nustatytas principas „nedaryti reikšmingos žalos“, pagal kurį su taksonomija suderintos investicijos turėtų nedaryti reikšmingos žalos ES taksonomijos tikslams, ir pateikiami konkretūs ES kriterijai.

Principas „nedaryti reikšmingos žalos“ taikomas tik toms su finansiniu produktu susijusioms investicijoms, kuriomis atsižvelgiama ES aplinkos atžvilgiu tvarios ekonominės veiklos kriterijus. Su likusia šio finansinio produkto dalimi susijusiomis investicijomis neatsižvelgiama į ES aplinkos atžvilgiu tvarios ekonominės veiklos kriterijus.

Bet kokios kitos tvarios investicijos taip pat neturi daryti reikšmingos žalos jokiems aplinkos ar socialiniams tikslams.

Pagrindinis neigiamas poveikis yra didžiausias neigiamas investavimo sprendimų poveikis tvarumo veiksniams, susijusiems su aplinkos, socialiniais ir darbuotojų klausimais, taip pat pagarbos žmogaus teisėms, kovos su korupcija ir kovos su kyšininkavimu klausimais



Kaip šiuo finansiniu produktu atsižvelgiama į pagrindinį neigiamą poveikį tvarumo veiksniams?

Fondas įtraukė pagrindinius neigiamo poveikio rodiklius į bendrą investavimo procesą. Priimant investicinius sprendimus, pagrindiniai rodikliai buvo lyginami su sektoriaus ir panašių įmonių vidurkiams; pagrindinių rodiklių dinamika stebima po investavimo ir pristatoma bei aptariama reguliariuose Investicinio komiteto posėdžiuose.

Vertinamų rodiklių dydžiai pateikti tvarumo rodiklių rezultatų skiltyje.



Kokios buvo didžiausios šio finansinio produkto investicijos?

Į sąrašą įtrauktos investicijos, kurios ataskaitiniu laikotarpiu sudaro didžiausią finansinio produkto investicijų dalį, kuri yra: **51,3%**

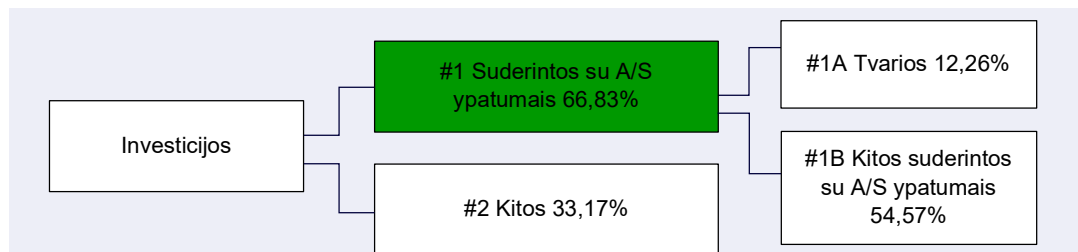
Didžiausios investicijos	Sektorius	Turto procentinė dalis	Šalis
iShares MSCI World Screened UCITS ETF	Investiciniai fondai	15,3%	Airija
iShares MSCI USA screened UCITS ETF		14,1%	
Invesco MSCI USA Universal Screened UCITS ETF Acc		11,4%	
iShares MSCI EM ex-China UCITS ETF		10,5%	



Kokia buvo su tvarumu susijusių investicijų dalis?

● Koks buvo turto paskirstymas?

Turto paskirstymas – investicijų į konkretų turtą dalis.



#1 Suderintos su A/S ypatumais investicijos – finansinio produkto investicijos, naudojamos finansiniu produktu skatinamiems aplinkos ar socialiniams ypatumams užtikrinti.

#2 Kitos investicijos – likusios finansinio produkto investicijos, kurios nėra suderintos su aplinkos ar socialiniais ypatumais ir nėra laikomos tvariomis investicijomis.

Kategorija „#1 Suderintos su A/S ypatumais investicijos“ apima:

- pakategorę „#1A Tvarios investicijos“, kurią sudaro aplinkos ir socialiniu atžvilgiu tvarios investicijos.
- pakategorę „#1B Kitos suderintos su A/S ypatumais investicijos“, kurią sudaro su aplinkos ar socialiniais ypatumais suderintos investicijos, nelaikomos tvariomis investicijomis.

Kad atitiktų ES taksonomiją, **iškastinėms dujoms** taikomi kriterijai apima išmetamųjų teršalų kiekio apribojimus ir perėjimą prie atsinaujinančiųjų išteklių energijos arba mažo anglies dioksido pėdsako kuro iki 2035 m. pabaigos. **Branduolinės energetikos** atveju šie kriterijai apima išsamias saugos ir atliekų tvarkymo taisykles

Sąlygas sudarančia ekonomine veikla tiesiogiai sudaromos sąlygos kitai veiklai svariai prisidėti siekiant aplinkos tikslo.

Perėjimo veikla – veikla, kuri dar neturi mažo anglies dioksido kiekio alternatyvų ir kurią vykdant išmetami šiltnamio efektą sukeliančių dujų kiekiai atitinka

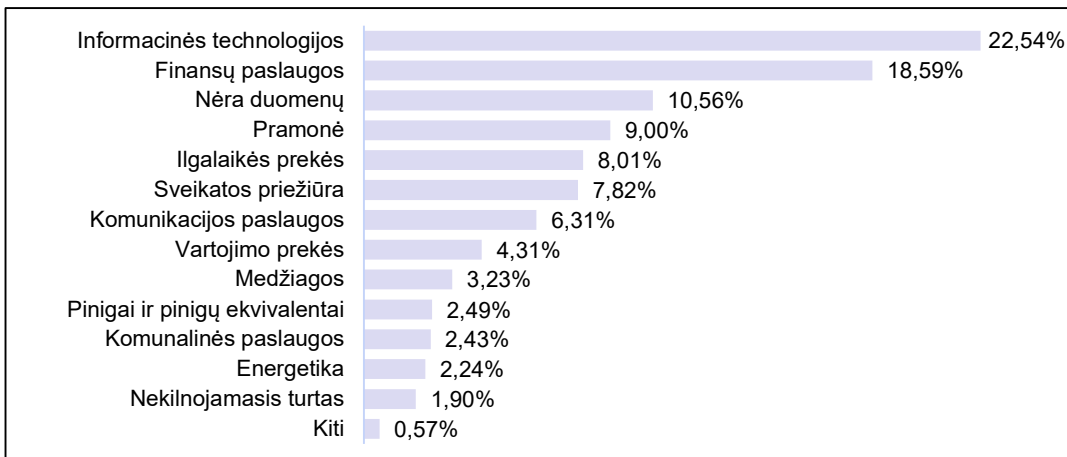
Kriterijus atitinkanti taksonominė veikla išreiškiama kaip dalis:

- **apyvartos**, atspindinčios investuojamųjų bendrovių pajamų iš žaliosios veiklos dalį;

- **kapitalo išlaidų**, rodančių investuojamųjų bendrovių žaliąsias investicijas, pvz., susijusias su perėjimu prie žaliosios ekonomikos;

- **veiklos išlaidų**, rodančių investuojamųjų bendrovių žaliąją veiklą.

● Kuriuose ekonomikos sektoriuose investuota?



● Kokių mastu tvarios investicijos, kuriomis siekiama aplinkos tikslo, buvo suderintos su ES taksonomija?

Fondas neturi tikslo ir neįsipareigoja tvariai investuoti. Fonde nebuvo nustatyta tvarių investicijų dalis, suderinta su ES taksonomija.

● Ar finansiniu produktu buvo investuojama į ES taksonomiją atitinkančią su iškastinėmis dujomis ir (arba) branduoline energetika susijusią veiklą¹?

Taip

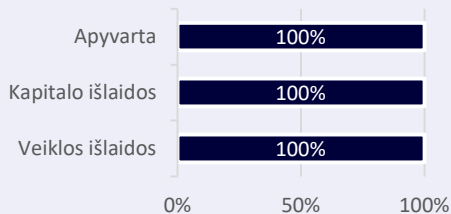
į iškastines dujas

į branduolinę energetiką

Ne

Toliau pateiktose dviejose diagramose žalia spalva pažymėta investicijų, kurios suderintos su ES taksonomija, mažiausia procentinė dalis. Kadangi nėra tinkamos metodikos, pagal kurią būtų galima nustatyti valstybės obligacijų suderinimą su taksonomija*, pirmojoje diagramoje parodytas suderinimas su taksonomija visų finansinio produkto investicijų, įskaitant valstybės obligacijas, atžvilgiu, o antrojoje diagramoje – tik finansinio produkto investicijų, išskyrus valstybės obligacijas, atžvilgiu.

1. Su taksonomija suderintos investicijos, **įskaitant valstybės obligacijas***



- Su taksonomija suderintos: iškast. dujos
- Su taksonomija suderintos: branduol. energetika
- Su taksonomija suderintos (be iškast. dujų ir branduol. energetikos)
- Su taksonomija nesuderintos

2. Su taksonomija suderintos investicijos, **išskyrus valstybės obligacijas***



- Su taksonomija suderintos: iškast. dujos
- Su taksonomija suderintos: branduol. energetika
- Su taksonomija suderintos (be iškast. dujų ir branduol. energetikos)
- Su taksonomija nesuderintos

* Šiose diagramose valstybės obligacijos apima visas valstybės garantija užtikrintų skolų pozicijas.

¹ Su iškastinėmis dujomis ir (arba) branduoline energetika susijusi veikla atitiks ES taksonomiją tik tada, kai ji prisidės prie klimato kaitos ribojimo („klimato kaitos švelninimas“) ir nepadarys reikšmingos žalos jokiam ES taksonomijos tikslui. Žr. kairėje parašėte pateiktą paaiškinimą. Visi ES taksonomiją atitinkančios su iškastinėmis dujomis ir branduoline energetika susijusios ekonominės veiklos kriterijai yra nustatyti Komisijos deleguotajame reglamente (ES) 2022/1214.



yra tvarios investicijos, kuriomis siekiama aplinkos tikslo ir kuriomis **neatsižvelgiama** į aplinkos atžvilgiu tvarios ekonominės veiklos **kriterijus** pagal Reglamentą (ES) 2020/852.

- **Kokią investicijų dalį sudarė investicijos į perėjimo veiklą ir sąlygas sudarančią ekonominę veiklą?**

Fondas neturi tikslo ir neįsipareigoja tvariai investuoti. Fonde nebuvo nustatyta investicijų dalis į perėjimo ir sąlygas sudarančią ekonominę veiklą.

- **Kaip, palyginti su ankstesniais ataskaitiniais laikotarpiais, pasikeitė su ES taksonomija suderintų investicijų procentinė dalis?**

Fondas neturi tikslo ir neįsipareigoja tvariai investuoti. Fonde nebuvo nustatyta su taksonomija suderintų investicijų dalis.



- **Kokią dalį sudarė su ES taksonomija nesuderintos tvarios investicijos, kuriomis siekiama aplinkos tikslo?**

Nors šis Fondas neturi tikslo ir neįsipareigoja tvariai investuoti, tačiau per ataskaitinį laikotarpį 12,26 % investicijų sudarė su ES taksonomija nesuderintos tvarios investicijos.



- **Kokia buvo socialiniu atžvilgiu tvarių investicijų dalis?**

Fondas neturi tikslo ir neįsipareigoja tvariai investuoti. Fonde nebuvo nustatyta socialiniu atžvilgiu tvarių investicijų dalis.



- **Kokios investicijos buvo įtrauktos į kategoriją „Kitos investicijos“, koks buvo jų tikslas ir ar buvo nustatytos būtinosios aplinkos ar socialinės apsaugos priemonės?**

Fondo investicijos, priskirtos „#2 Kitos“, buvo skirtos efektyviam portfelio valdymui bei likvidumui patenkinti. Ataskaitiniu laikotarpiu fondas laikė grynuosius pinigus, ETF, kurie neskatina A/S ypatumų, bei alternatyvaus turto fondus. Investicijoms buvo nustatytos minimalios būtinosios aplinkos ar socialinės apsaugos priemonės.

- **Kokių veiksmų imtasi siekiant užtikrinti aplinkos ir (arba) socialinius ypatumus per ataskaitinį laikotarpį?**

Kaip aprašyta ankstesniuose skyriuose, Fondas skatina ir įtraukia socialinius ir aplinkos aspektus į visą investicinių sprendimų priėmimo procesą ir seka juos visą investavimo laikotarpį.



Referenciniai lyginamieji indeksai

Referenciniai lyginamieji indeksai yra indeksai, naudojami siekiant įvertinti, ar finansiniu produktu užtikrinami juo skatinami aplinkos ar socialiniai ypatumai.

- **Kokie šio finansinio produkto rezultatai, palyginti su referenciniu lyginamuoju indeksu?**

Netaikoma, kadangi referencinis lyginamasis indeksas, kuris būtų suderintas siekiant Fondo aplinkos ar socialinių ypatumų, nėra nustatytas.

- **Kuo referencinis lyginamasis indeksas skiriasi nuo bendrojo rinkos indekso?**

Netaikoma.

- **Kokie šio finansinio produkto rezultatai tvarumo rodiklių, pagal kuriuos nustatoma, kaip referencinis lyginamasis standartas yra suderinamas su skatinamais aplinkos ar socialiniais ypatumais, atžvilgiu?**

Netaikoma.

- **Kokie šio finansinio produkto rezultatai, palyginti su referenciniu lyginamuoju indeksu?**

Netaikoma.

- **Kokie šio finansinio produkto rezultatai, palyginti su bendrojo rinkos indeksu?**

Netaikoma.