

PAGRINDINĖ INFORMACIJA

Veiklos pradžia	2022 07 01	Investicinės krypties vieneto vertė	140,74 EUR
Grynujų aktyvų vertė (GAV)	5 837 088,73 EUR	Metinis investicinės krypties mokestis	0,95 %

INVESTAVIMO STRATEGIJA

Lėšos investuojamos į su pasaulio akcijų rinka susijusius investicinius objektus: akcijas, fondus, kuriais prekiaujama biržoje, indekso fondus ar kitus objektus, kurie investuoja į pasaulio akcijų rinkas, atsižvelgiant į tvarumo temas. Investicijos į alternatyvius investavimo objektus gali sudaryti iki 30 proc. krypties turto. Siekiant sumažinti investavimo riziką, esant nepalankiai situacijai rinkose, dalis lėšų gali būti investuojama į pinigų rinkos priemones ir į jas investuojančių fondų vienetus, taip pat dalis lėšų gali būti nukreipta į ne ilgesnio kaip 12 mėnesių termino indėlius bankuose.

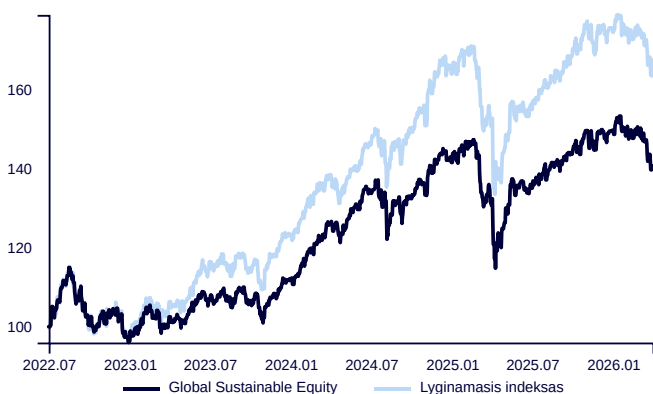
KOMENTARAS

2026 m. I-asis ketvirtis buvo permainingas. Sausį ir vasarį akcijų indeksai mušė naujus visų laikų rekordus, o tam pagrindą paklojo geri 2025 m. IV-ojo ketvirčio bendrovių veiklos rezultatai. Tačiau karas Irane radikaliai pakeitė situaciją rinkose. Per I-ąjį šių metų ketvirtį išsivysčiusių šalių akcijų indeksas „MSCI World“ skaičiuojant eurais sumažėjo 1,9 proc., o besivystančių šalių indeksas „MSCI Emerging Markets“ paaugo 1,5 proc.

Iki karo Irane pradžios dirbtinio intelekto tema buvo tarp karščiausių. Metų pradžia IT sektoriaus bendrovėms buvo sunki, nes investuotojai vertino riziką, kad dirbtinio intelekto galimybės gali kelti grėsmę programinės įrangos kaip paslaugos (angl. Software-as-a-Service, SaaS) modeliui. Atitinkamai, reikšmingai smuko programinės įrangos bendrovių akcijos. Investuotojai taip pat susirūpino ar planuojamos milžiniškos technologijų bendrovių investicijos, susijusios su dirbtinio intelekto pajėgumų vystymu, duos deramą grąžą. Tačiau vėliau pasirodžius ketvirčio ataskaitoms, situacija apsisvertė į kainų augimo pusę. Iki karo Irane pradžios tarp besivystančių šalių labiausiai brango Korėjos ir Taivano akcijos – šių šalių biržų indeksai pademonstravo dviženklį augimą, o labiausiai brango atminties lustų, naudojamų dirbtinio intelekto duomenų centrums, gamintojų, tokių kaip „Samsung“, akcijos.

Šiuo metu investicinės krypties lėšos yra investuotos į tvarų biržoje prekiaujamą fondą (angl. exchange-traded fund, ETF) – „JP Morgan Carbon Transition Global Equity UCITS ETF“, kurio strategija yra suteikti didesnę svorį bendrovėms, kurių veikla susijusi su gaunama nauda iš perėjimo prie mažiau anglies dioksido išskiriančios ekonomikos. Atitinkamai, visas su naftos kainos raliu susijęs energetikos sektoriaus akcijų brangimas tik maža dalimi paveikė investicinės krypties investicijų rezultatą. ETF investicinių vienetų kaina per ketvirtį smuktelėjo 5,8 proc.

GRAFIKAS NUO INVESTICINĖS KRYPTIES ĮKŪRIMO



INVESTICINĖS KRYPTIES GRĄŽA ĮVAIRIAIS PERIODAIS

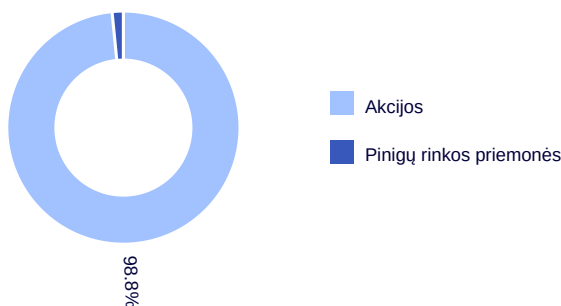
	Investicinė kryptis	Lyginamasis indeksas*
2026 m. I ketvirtis	-6,02 %	-4,00 %
1 metai	7,67 %	10,78 %
3 metai	37,29 %	59,89 %
Nuo įkūrimo	40,74 %	67,53 %

Atkreipiame dėmesį, kad investicinės krypties praeities rezultatai negarantuoja tokių pačių rezultatų ir pelningumo ateityje. Praėjusio laikotarpio rezultatai nėra patikimas būsimų rezultatų rodiklis.

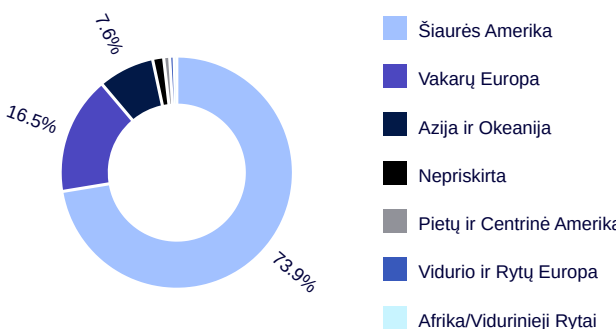
Investicinės krypties rizikos lygis:



PASISKIRSTYMAS PAGAL TURTO KLASĘ



GEOGRAFINIS PASISKIRSTYMAS**



* Nuo 2023 m. lapkričio mėn. 30 d. taikomas sudėtinis lyginamasis indeksas:

100,00 % MSCI World Climate Change Net Total Return USD Index (MXWOCLNU Index) (perskaičiuotas į eurus)

** Geografinis pasiskirstymas nurodomas atsižvelgiant į investicijų ekonominės logikos šalis, taip pat kolektyvinio investavimo subjektų (KIS) ir biržoje prekiajamų fondų (ETF) investicijų sudedamąsias dalis, vadovaujantis jų ataskaitomis. Jei šiose ataskaitose KIS arba ETF investicijų sudedamosios dalys nenurodomos, vadovaujama KIS arba ETF registracijos šalimi.

Dokumente pateikiama informacija apie UAB Artea Life Insurance (toliau – Draudikas) investicinės krypties, siūlomos pagal investicinio gyvybės draudimo sutartį, praeities rezultatus. Investavimas yra susijęs su rizika, investicijų vertė gali ir mažėti, ir didėti. Praeities rezultatai negarantuoja tokių pačių rezultatų ir ateityje.

Jūs esate atsakingi už savo investavimo sprendimus, todėl, prieš juos priimdami, turėtumėte išsamiai susipažinti su investicinio draudimo taisyklėmis, investicinės krypties taisyklėmis, pagrindinės informacijos dokumentu, kainynu ir kita svarbia informacija. Šie dokumentai ir informacija prieinami www.artea.lt tinklapyje.

Ši informacija negali būti interpretuojama kaip rekomendacija, nurodymas ar kvietimas investuoti į konkrečias investavimo kryptis ir negali būti jokio vėliau sudaryto sandorio pagrindas ar dalis. Nors ši informacija parengta remiantis šaltiniais, kurie laikomi patikimais, Draudikas neatsako už galimus netikslumus ar nuostolius, kurių gali turėti ja besivadovaujantys investuotojai.

Didžiausios pozicijos

Duomenys 2026-03-31 datai:

- JPMorgan Carbon Transition Glo | JPCT GY | 98,89 %