

PAPILDOMO SAVANORIŠKO PENSIJŲ KAUPIMO PENSIJŲ FONDAS

INVL STABILO III 58+ / INVL STABILUS PENSIJŲ FONDAS

2024 METŲ ATASKAITOS PATEIKIAMOS KARTU SU NEPRIKLAUSOMO AUDITORIAUS IŠVADA

Nepriklausomo auditoriaus išvada

Papildomo savanoriško pensijų kaupimo pensijų fondo „INVL stabilus“ dalyviams

Išvada dėl finansinių ataskaitų audito

■ Nuomonė

Mes atlikome UAB „SB Asset Management“ (toliau – Įmonė) valdomo papildomo savanoriško pensijų kaupimo pensijų fondo „INVL stabilus“ (toliau – Fondas) finansinių ataskaitų auditą. Fondo finansines ataskaitas sudaro:

- 2024 m. gruodžio 31 d. grynujų aktyvų ataskaita,
- tą dieną pasibaigusiu metų grynujų aktyvų pokyčių ataskaita, ir
- finansinių ataskaitų aiškinamasis raštas, įskaitant reikšmingų apskaitos metodų santrauką.

Mūsų nuomone, pridėtos finansinės ataskaitos parodo tikrą ir teisingą vaizdą apie Fondo 2024 m. gruodžio 31 d. finansinę būklę ir tą dieną pasibaigusiu metų grynujų aktyvų pokyčius pagal Lietuvos finansinės atskaitomybės standartus.

■ Pagrindas nuomonei pareikšti

Auditą atlikome pagal tarptautinius audito standartus (toliau – TAS). Mūsų atsakomybė pagal šiuos standartus išsamiai apibūdinta šios išvados skyriuje „Auditoriaus atsakomybė už finansinių ataskaitų auditą“. Mes esame nepriklausomi nuo Įmonės ir Fondo pagal Tarptautinių apskaitos specialistų etikos standartų valdybos išleistą Tarptautinį apskaitos profesionalų etikos kodeksą (įskaitant tarptautinius nepriklausomumo standartus) (toliau – TASESV kodeksas) ir Lietuvos Respublikos finansinių ataskaitų audito ir kitų užtikrinimo paslaugų įstatymo reikalavimus, susijusius su auditu Lietuvos Respublikoje. Mes taip pat laikomės kitų etikos reikalavimų, susijusių su Lietuvos Respublikos finansinių ataskaitų audito ir kitų užtikrinimo paslaugų įstatymu ir TASESV kodeksu. Mes tikime, kad mūsų surinkti audito įrodymai yra pakankami ir tinkami mūsų nuomonei pagrįsti.

■ Pagrindiniai audito dalykai

Pagrindiniai audito dalykai – tai dalykai, kurie, mūsų profesiniu sprendimu, buvo svarbiausi atliekant einamojo laikotarpio finansinių ataskaitų auditą. Šie dalykai buvo nagrinėjami atsižvelgiant į finansinių ataskaitų kaip visumos auditą ir mūsų nuomonę, pareikštą dėl šių finansinių ataskaitų, todėl atskiros nuomonės apie šiuos dalykus nepateikiame. Kiekvienas audito dalykas ir mūsų atsakas į jį yra aprašytas toliau.

Perleidžiamųjų vertybinių popierių vertinimas

Investicijų į perleidžiamuosius vertybinius popierius apskaitinė vertė 2024 m. gruodžio 31 d. sudaro 12 715 tūkst. eurų (2023 m. gruodžio 31 d.: 12 200 tūkst. eurų).

Žr. 22.3.2 pastabos „Apskaitos politika“ dalį „Investicijų įvertinimo metodai, investicijų pervertinimo periodiškumas“ dėl atitinkamų apskaitos principų bei finansinių ataskaitų 4 pastabą dėl finansinių atskleidimų.

Pagrindinis audito dalykas

Fondo finansiniai veiklos rezultatai vertinami pagal jo grynujų aktyvų vertę (GAV). GAV skaičiavimo metodai nustatyti Fondui taikomuose teisės aktuose, Fondo taisyklėse ir valdymo įmonės valdybos patvirtintoje GAV skaičiavimo metodikoje.

Pagrindinis GAV elementas yra vertybinių popierių, apimančių aktyviose rinkose kotiruojamus vertybinius popierius, kolektyvinio investavimo subjektus ir skolos vertybinius popierius, tikroji vertė. Tikroji vertė apskaičiuojama remiantis aktyvioje rinkoje kotiruojamomis finansinių priemonių kainomis arba, jei aktyviose rinkose tokios kainos nėra skelbiamos, tikroji vertė nustatoma remiantis vertinimo modeliais kurie dažnai apima nestebimus įvesties duomenis bei kuriems reikalingi reikšmingi vadovybės sprendimai.

Dėl susijusių sumų dydžio bei sprendimų, reikalingų Fondo finansinio turto įvertinimui, reikšmingumo, mes manėme, kad ši sritis yra pagrindinis audito dalykas.

Kaip dalykas buvo sprendžiamas audito metu

Be kitų, šioje srityje mes atlikome tokias procedūras:

- patikrinome vertinimo metodų ir modelių, taikomų nustatant Fondo investicijų į vertybinius popierius tikrąją vertę, tinkamumą pagal atitinkamus teisės aktų ir finansinės atskaitomybės standartų reikalavimus;
- patikrinome minėtuose vertinimo modeliuose naudojamų pagrindinių duomenų tinkamumą ir patikimumą;
- patikrinome kaip diegiamos, įgyvendinamos ir veikia pasirinktos svarbiausios Fondo vertybinių popierių portfelio vertinimo proceso kontrolės;
- nepriklausomai gavome Fondo depozitoriumo patvirtinimą dėl 2024 m. gruodžio 31 d. investicijų į vertybinius popierius nuosavybės teisių;
- 2024 m. gruodžio 31 d. patikrinome investicijų į kotiruojamus vertybinius popierius pripažintas tikrąsias vertes su viešai skelbiamomis kainomis rinkoje;
- dėl investicijų į skolos vertybinius popierius (obligacijas) – remdamiesi skolos priemonių „švariomis kainomis“, gautomis iš viešai prieinamų šaltinių, perskaičiavome šių vertybinių popierių tikrąją vertę, pridėdam sukauptas palūkanas;
- įvertinome su investicijų į vertybinius popierius tikrosios vertės nustatymu susijusių atskleidimų finansinėse ataskaitose, išsamumą ir tikslumą.

■ Kita informacija

Kitą informaciją sudaro 6-7 ir 36-42 puslapiuose pateikta informacija, tačiau ji neapima finansinių ataskaitų ir mūsų auditoriaus išvados apie jas. Vadovybė yra atsakinga už kitos informacijos pateikimą. Mūsų nuomonė apie finansines ataskaitas neapima kitos informacijos ir mes nepateikiame jokios formos užtikrinimo išvados apie ją.

Atliekant finansinių ataskaitų auditą, mūsų atsakomybė yra perskaityti kitą informaciją ir apsvarstyti, ar yra reikšmingų neatitikimų informacijai, pateiktai finansinėse ataskaitose, arba mūsų žinioms, pagrįstoms atliktu auditu, ir ar ji neatrodo kitaip reikšmingai iškraipyta.

Mūsų nuomone, pagrįsta finansinių ataskaitų audito metu atliktu darbu, visais reikšmingais atžvilgiais kita informacija atitinka tų pačių finansinių metų finansinių ataskaitų duomenis.

■ Vadovybės ir už valdymą atsakingų asmenų atsakomybė už finansines ataskaitas

Vadovybė yra atsakinga už šių finansinių ataskaitų, kurios parodo tikrą ir teisingą vaizdą, parengimą ir teisingą pateikimą pagal Lietuvos finansinės atskaitomybės standartus ir tokią vidaus kontrolę, kokia, vadovybės nuomone, yra būtina finansinėms ataskaitoms parengti be reikšmingų iškraipymų dėl apgaulės ar klaidos.

Rengdama finansines ataskaitas vadovybė privalo įvertinti Fondo gebėjimą tęsti veiklą ir atskleisti (jei būtina) dalykus, susijusius su veiklos tęstinumu ir veiklos tęstinumo apskaitos principo taikymu, išskyrus tuos atvejus, kai vadovybė ketina likviduoti Fondą ar nutraukti veiklą arba neturi kitų realių alternatyvų, tik taip pasielgti.

Už valdymą atsakingi asmenys privalo prižiūrėti Fondo finansinių ataskaitų rengimo procesą.

■ Auditoriaus atsakomybė už finansinių ataskaitų auditą

Mūsų tikslas yra gauti pakankamą užtikrinimą dėl to, ar finansinės ataskaitos kaip visuma nėra reikšmingai iškraipytos dėl apgaulės ar klaidos, ir išleisti auditoriaus išvadą, kurioje pateikiama mūsų nuomonė.

Pakankamas užtikrinimas – tai aukšto lygio užtikrinimas, o ne garantija, kad reikšmingą iškraipymą, jeigu jis yra, visada galima nustatyti per auditą, kuris atliekamas pagal TAS. Iškraipymai, kurie gali atsirasti dėl apgaulės ar klaidos, laikomi reikšmingais, jeigu galima pagrįstai numatyti, kad atskirai ar kartu jie gali turėti didelės įtakos vartotojų ekonominiams sprendimams, priimamiems remiantis finansinėmis ataskaitomis.

Atlikdami auditą pagal TAS, viso audito metu priimame profesinius sprendimus ir laikomės profesinio skepticizmo principo. Mes taip pat:

- Nustatome ir įvertiname finansinių ataskaitų reikšmingo iškraipymo dėl apgaulės arba klaidų riziką, planuojame ir atliekame procedūras kaip atsaką į tokią riziką ir surenkame pakankamų tinkamų audito įrodymų mūsų nuomonei pagrįsti. Reikšmingo iškraipymo dėl apgaulės neaptikimo rizika yra didesnė nei reikšmingo iškraipymo dėl klaidų neaptikimo rizika, nes apgaule gali būti sukčiavimas, klastojimas, tyčinis praleidimas, klaidingas aiškinimas arba vidaus kontrolių nepaisymas.
- Įgyjame supratimą apie su auditu susijusias vidaus kontroles tam, kad galėtume suplanuoti konkrečiomis aplinkybėmis tinkamas audito procedūras, tačiau ne tam, kad galėtume pareikšti nuomonę apie Fondo vidaus kontrolės veiksmingumą.
- Įvertiname taikomų apskaitos metodų tinkamumą ir vadovybės apskaitinių vertinimų bei su jais susijusių atskleidimų pagrįstumą.

- Padarome išvadą dėl taikomo veiklos tęstinumo apskaitos principo tinkamumo ir dėl to, ar, remiantis surinktais įrodymais, egzistuoja su įvykiais ar sąlygomis susijęs reikšmingas neapibrėžtumas, dėl kurio gali kilti reikšmingų abejonių dėl Fondo gebėjimo tęsti veiklą. Jeigu padarome išvadą, kad toks reikšmingas neapibrėžtumas egzistuoja, auditoriaus išvadoje privalome atkreipti dėmesį į susijusius atskleidimus finansinėse ataskaitose arba, jeigu tokių atskleidimų nepakanka, turime modifikuoti savo nuomonę. Mūsų išvados yra pagrįstos audito įrodymais, kuriuos surinkome iki auditoriaus išvados datos. Tačiau būsimi įvykiai ar sąlygos gali lemti, kad Fondas negalės toliau tęsti savo veiklos.
- Įvertiname bendrą finansinių ataskaitų pateikimą, struktūrą ir turinį, įskaitant atskleidimus, ir tai, ar finansinėse ataskaitose pateikti pagrindžiantys sandoriai ir įvykiai taip, kad atitiktų teisingo pateikimo koncepciją.

Mes, be visų kitų dalykų, privalome informuoti už valdymą atsakingus asmenis apie audito apimtį ir atlikimo laiką bei reikšmingus audito pastebėjimus, įskaitant svarbius vidaus kontrolės trūkumus, kuriuos nustatome audito metu.

Taip pat pateikiame už valdymą atsakingiems asmenims patvirtinimą, kad laikėmės atitinkamų etikos reikalavimų dėl nepriklausomumo, ir juos informuojame apie visus santykius ir kitus dalykus, kurie galėtų būti pagrįstai vertinami, kaip turintys įtakos mūsų nepriklausomumui ir, jei reikia, apie susijusias apsaugos priemones.

Iš dalykų, apie kuriuos informavome už valdymą atsakingus asmenis, išskiriame tuos dalykus, kurie buvo svarbiausi atliekant einamojo laikotarpio finansinių ataskaitų auditą ir kurie laikomi pagrindiniais audito dalykais. Tokius dalykus apibūdiname auditoriaus išvadoje, jeigu pagal įstatymą arba teisės aktą nedraudžiama viešai atskleisti tokio dalyko arba, jeigu, labai retomis aplinkybėmis, nustatome, kad dalykas neturėtų būti pateikiamas mūsų išvadoje, nes galima pagrįstai tikėtis, jog neigiamos tokios pateikimo pasekmės persvers visuomenės gaunamą naudą.

■ Išvada dėl kitų teisinių ir priežiūros reikalavimų

Įmonės visuotinio akcininkų susirinkimo sprendimu 2019 m. birželio 28 d. buvome pirmą kartą paskirti atlikti Fondo finansinių ataskaitų auditą. Mūsų paskyrimas atlikti Fondo finansinių ataskaitų auditą visuotinio akcininkų susirinkimo sprendimu buvo atnaujintas 2024 m. ir bendras nepertraukiamas paskyrimo laikotarpis yra 6 metai.

Patvirtiname, kad skyriuje „Nuomonė“ pareikšta mūsų nuomonė atitinka finansinių ataskaitų audito ataskaitą, kurią kartu su šia auditoriaus išvada pateikėme Fondui ir Įmonės Audito komitetui.

Patvirtiname, kad mūsų žiniomis ir įsitikinimu, Fondui suteiktos paslaugos atitinka taikomų įstatymų ir teisės aktų reikalavimus bei neapima Europos Parlamento ir Tarybos reglamento (ES) Nr. 537/2014 5 straipsnio 1 dalyje nurodytų ne audito paslaugų.

Per audito vykdymo laikotarpį nesuteikėme kitų nei finansinių ataskaitų audito paslaugų.

„KPMG Baltics“, UAB, vardu

Domantas Dabulis
Partneris pp
Atestuotas auditorius

Vilnius, Lietuvos Respublika
2025 m. balandžio 28 d.

Elektroniniu auditoriaus parašu pasirašoma tik Nepriklausomo auditoriaus išvada, esanti šio dokumento 2–5 puslapiuose.

I. BENDROJI INFORMACIJA

1. INVL stabilus pensijų fondo informacija:

Informacija pateikta aiškinamojo rašto bendroje dalyje.

2. Ataskaitinis laikotarpis, už kurį pateikta ataskaita:

Informacija pateikta aiškinamojo rašto bendroje dalyje.

3. Duomenys apie valdymo įmonę:

Informacija pateikta aiškinamojo rašto bendroje dalyje.

4. Duomenys apie depozitoriumą:

Informacija pateikta aiškinamojo rašto bendroje dalyje.

II. GRYNŲJŲ AKTYVŲ, APSKAITOS VIENETŲ SKAIČIUS IR VERTĖ

5. Grynųjų aktyvų (toliau – GA), apskaitos vienetų skaičius ir vertė:

Informacija pateikta aiškinamojo rašto 2 pastaboje.

6. Per ataskaitinį laikotarpį konvertuotų apskaitos vienetų skaičius bei bendros konvertavimo sumos:

Informacija pateikta aiškinamojo rašto 3 pastaboje.

III. ATSKAITYMAI IŠ PENSIJŲ TURTO

7. Atskaitymai iš pensijų turto:

Informacija pateikta aiškinamojo rašto 20 pastaboje.

8. Mokėjimai tarpininkams:

Informacija pateikta aiškinamojo rašto 9 pastaboje.

9. Informacija apie visus egzistuojančius susitarimus dėl mokėjimų pasidalijimo, taip pat apie paslėptuosius komisinius:

Per ataskaitinį laikotarpį valdymo įmonė nebuvo sudariusi jokių formalių ar neformalių susitarimų dėl mokėjimų pasidalijimo. Fondui nebuvo taikyti jokie paslėpti komisiniai mokesčiai.

10. Pavyzdys, iliustruojantis atskaitymų įtaką galutinei investuotojui tenkančiai investicijų grąža:

Lentelėje pateikiami skaičiavimai, kiek būtų atskaityta (eurais) nuo pensijų fondo dalyvio įmokų, esant dabartiniams atskaitymų dydžiai, ir kokią sumą jis atgautų po 1, 3, 5, 10 metų, jei būtų investuota 3 000 Eur, o metinė investicijų grąža – 5 proc.

	Po 1 metų	Po 3 metų	Po 5 metų	Po 10 metų
Sumokėta atskaitymų, Eur	35	116	211	523
Sukaupta suma, jei nebūtų atskaitymų	3 150	3 473	3 829	4 887
Sukaupta suma, esant dabartiniams atskaitymų dydžiai	3 115	3 357	3 618	4 364

Pavyzdyje nėra įvertintas mokestis už dalies sukauptų lėšų atsiėmimą. Šis mokestis taikomas tik tuo atveju, kai lėšos atsimamos nuo paskutinio lėšų atsiėmimo nepraėjus dvejiems kalendoriniams metams. Šis atskaitymas netaikomas pensijų fondų dalyviams, įgijusiems teisę į pensijų išmoką pensijų fondų taisyklėse nustatyta tvarka.

IV. INFORMACIJA APIE PENSIJŲ FONDO INVESTICINIŲ PRIEMONIŲ PORTFELĮ

11. Ataskaitinio laikotarpio pabaigos investicinių priemonių portfelio sudėtis:

Informacija pateikta aiškinamojo rašto 4 pastaboje.

12. Per ataskaitinį laikotarpį įvykdyti išvestinių finansinių priemonių sandoriai, išskyrus tuos, kurie nurodyti šios ataskaitos 11 punkte:

Informacija pateikta aiškinamojo rašto 8 pastaboje.

13. Ataskaitos 11 punkte nurodytų išvestinių finansinių priemonių rūšys, su jomis susijusi rizika, kiekybinės ribos ir metodai, kuriais vertinama su išvestinių finansinių priemonių sandoriais susijusi pensijų fondo rizika. Būdas, kuriais išvestinė finansinė priemonė gali apsaugoti investicinių priemonių sandorį (investicinių priemonių poziciją) nuo rizikos:

Informacija pateikta aiškinamojo rašto 8 pastaboje.

14. Iš išvestinių finansinių priemonių sandorių kylančių įsipareigojimų bendra vertė ataskaitinio laikotarpio pabaigoje:

Informacija pateikta aiškinamojo rašto 8 pastaboje.

15. Analizė, kaip turimas investicinių priemonių portfelis atitinka (neatitinka) pensijų fondo investavimo strategiją (investicijų kryptis, investicijų specializaciją, geografinę zoną ir pan.):

Investicinių priemonių portfelio sudėtis pateikiama aiškinamojo rašto 4 pastaboje, o investicijų pasiskirstymas 5 pastaboje.

16. Veiksniai, per ataskaitinį laikotarpį turėjusius didžiausią įtaką investicinių priemonių portfelio struktūros ir jo vertės pokyčiams:

Informacija pateikta aiškinamojo rašto 4 pastaboje.

V. PENSIJŲ FONDO LYGINAMASIS INDEKSAS, INVESTICIJŲ GRAŽA IR RIZIKOS RODIKLIAI

17. Lyginamasis indeksas (jei parinktas) ir trumpas jo apibūdinimas:

Informacija pateikta aiškinamojo rašto 19.1 pastaboje.

18. To paties laikotarpio pensijų fondo apskaitos vieneto vertės pokyčio, investicinių priemonių portfelio metinės investicijų grąžos ir lyginamojo indekso (jei parinktas) reikšmės pokyčio ir kiti rodikliai per paskutinius 10 fondo veiklos metų:

Informacija pateikta aiškinamajame rašte 19.2 pastaboje.

19. Neteko galios.

20. Vidutinė investicijų grąža, vidutinis apskaitos vieneto vertės ir lyginamojo indekso (jei jis pasirinktas) reikšmės pokytis per paskutinius trejus, penkerius, dešimt metų (vidutinė grynoji investicijų grąža, vidutinis apskaitos vieneto vertės ir lyginamojo indekso reikšmės pokytis apskaičiuojami kaip geometrinis, atitinkamai, metinių grynosios investicijų grąžos, metinių apskaitos vieneto vertės pokyčių ir lyginamojo indekso reikšmės pokyčių vidurkis):

Informacija pateikta aiškinamajame rašte 19.3 pastaboje.

21. Kiti rodikliai, rodantys investicinių priemonių portfelio riziką:

Kiti rodikliai atskleidžiantys investicinių priemonių portfelio riziką per ataskaitinį laikotarpį nebuvo skaičiuojami.

VI. PENSIJŲ FONDO FINANSINĖ BŪKLĖ

22. Pensijų fondo finansinės ataskaitos, parengtos vadovaujantis Lietuvos Respublikos įstatymų ir teisės aktų reikalavimais:

22.1. Gryųjų aktyvų ataskaita;

22.2. Gryųjų aktyvų pokyčių ataskaita;

22.3. Aiškinamasis raštas.

UAB „SB Asset Management“
 306241274, Gynėjų g. 14, Vilnius

INVL stabilus pensijų fondas
2024 m. gruodžio 31 d. GRYNŲJŲ AKTYVŲ ATASKAITA

Eil. Nr.	Turtas	Pastabos Nr.	Finansiniai metai	Praėję finansiniai metai
A.	TURTAS	4	13 406 184	12 853 548
1.	PINIGAI	4,5	687 112	649 547
2.	TERMINUOTIEJI INDĒLIAI		-	-
3.	PINIGŲ RINKOS PRIEMONĖS		-	-
3.1.	Valstybės išdo vekseliai		-	-
3.2.	Kitos pinigų rinkos priemonės		-	-
4	PERLEIDŽIAMIEJI VERTYBINIAI POPIERIAI	4,5,6	12 714 998	12 199 911
4.1.	Ne nuosavybės vertybiniai popieriai	4,5,6	11 725 147	11 087 324
4.1.1.	Vyriausybių ir centrinių bankų arba jų garantuoti ne nuosavybės vertybiniai popieriai	4,5,6	7 542 905	7 803 836
4.1.2.	Kiti ne nuosavybės vertybiniai popieriai	4,5,6	4 182 242	3 283 488
4.2.	Nuosavybės vertybiniai popieriai		-	-
4.3.	Kitų kolektyvinio investavimo subjektų investiciniai vienetai ir akcijos	4,5,6	989 851	1 112 587
5.	SUMOKĒTI AVANSAI		-	-
6	GAUTINOS SUMOS	4	4 074	-
6.1.	Investicijų pardavimo sandorių gautinos sumos		-	-
6.2.	Kitos gautinos sumos	4	4 074	-
7.	INVESTICINIS IR KITAS TURTAS	4,5,6,8	-	4 090
7.1.	Investicinis turtas		-	-
7.2.	Išvestinės finansinės priemonės	4,5,6,8	-	4 090
7.3.	Kitas turtas		-	-
B.	ĮSIPAREIGOJIMAI	4	24 370	24 032
1.	Mokėtinos sumos	4	14 677	24 032
1.1.	Už finansinį ir investicinį turtą mokėtinos sumos		-	-
1.2.	Valdymo įmonei ir depozitoriumui mokėtinos sumos	4	14 602	13 211
1.3.	Kitos mokėtinos sumos	4	75	10 821
2.	Sukauptos sąnaudos		-	-
3.	Finansinės skolos kredito įstaigoms		-	-
4.	Įsipareigojimai pagal išvestinių finansinių priemonių sutartis	4,5,6,8	9 693	-
5.	Kiti įsipareigojimai		-	-
C.	GRYNIEJI AKTYVAI	2	13 381 814	12 829 516

Aiškinamasis raštas yra neatskiriama finansinių ataskaitų dalis.

Direktorius	Vaidotas Rūkas	2025 m. balandžio 28 d.
Investicijų apskaitos grupės vadovė	Solveiga Brazauskaitė-Medienė	2025 m. balandžio 28 d.

UAB „SB Asset Management“
 306241274, Gynėjų g. 14, Vilnius

INVL stabilus pensijų fondas
2024 M. GRYNŲJŲ AKTYVŲ POKYČIŲ ATASKAITA

Eil. Nr.	Straipsniai	Pastabos Nr.	Finansiniai metai	Praėję finansiniai metai
1.	GRYNŲJŲ AKTYVŲ VERTĖ ATASKAITINIO LAIKOTARPIO PRADŽIOJE	2	12 829 516	11 714 825
2.	GRYNŲJŲ AKTYVŲ VERTĖS PADIDĖJIMAS			
2.1.	Dalyvių įmokos į fondą	3,21	1 590 396	1 622 642
2.2.	Iš kitų fondų gautos sumos	3,21	339 482	1 386 663
2.3.	Garantinės įmokos		-	-
2.4.	Investicinės pajamos		1 976	2 687
2.4.1.	Palūkanų pajamos		-	1 949
2.4.2.	Dividendai		1 976	738
2.4.3.	Nuomos pajamos		-	-
2.5.	Pelnas dėl investicijų vertės pasikeitimo ir pardavimo	6	957 194	1 047 915
2.6.	Pelnas dėl užsienio valiutos kursų pokyčio		2 805	2 689
2.7.	Išvestinių finansinių priemonių sandorių pelnas	6	-	4 854
2.8.	Kitas grynųjų aktyvų vertės padidėjimas		55	14
	GRYNŲJŲ AKTYVŲ VERTĖ PADIDĖJO IŠ VISO:		2 891 908	4 067 464
3.	GRYNŲJŲ AKTYVŲ VERTĖS SUMAŽĖJIMAS			
3.1.	Išmokos fondo dalyviams	3,21	1 236 671	785 450
3.2.	Išmokos kitiems fondams	3,21	858 291	1 995 062
3.3.	Nuostoliai dėl investicijų vertės pasikeitimo ir pardavimo	6	59 611	35 132
3.4.	Nuostoliai dėl užsienio valiutos kursų pokyčio		2 048	826
3.5.	Išvestinių finansinių priemonių sandorių nuostoliai	6	32 752	-
3.6.	Valdymo sąnaudos:	20	150 237	136 303
3.6.1.	Atlyginimas valdymo įmonei	20	132 140	120 099
3.6.2.	Atlyginimas depozitoriumui	20	10 563	9 862
3.6.3.	Atlyginimas tarpininkams	9,20	7	25
3.6.4.	Audito sąnaudos	20	4 092	4 235
3.6.5.	Palūkanų sąnaudos		-	-
3.6.6.	Kitos sąnaudos	20	3 435	2 082
3.7.	Kitas grynųjų aktyvų vertės sumažėjimas		-	-
3.8.	Sąnaudų kompensavimas (-)		-	-
	GRYNŲJŲ AKTYVŲ VERTĖ SUMAŽĖJO IŠ VISO:		2 339 610	2 952 773
4.	Grynųjų aktyvų vertės pokytis		552 298	1 114 691
5.	Pelno paskirstymas		-	-
6.	GRYNŲJŲ AKTYVŲ VERTĖ ATASKAITINIO LAIKOTARPIO PABAIGOJE	2	13 381 814	12 829 516

Aiškinamasis raštas yra neatskiriama finansinių ataskaitų dalis.

<u>Direktorius</u>	<u>Vaidotas Rūkas</u>	<u>2025 m. balandžio 28 d.</u>
<u>Investicijų apskaitos grupės vadovė</u>	<u>Solveiga Brazauskaitė-Mediniene</u>	<u>2025 m. balandžio 28 d.</u>

UAB „SB Asset Management“
 306241274, Gynėjų g. 14, Vilnius

INVL stabilus pensijų fondas
2024 metų finansinių ataskaitų aiškinamasis raštas

22.3.1. Bendroji dalis:

Duomenys apie pensijų fondą

Pavadinimas	INVL stabilus pensijų fondas (tekste fondas arba Pensijų fondas)
Teisinė forma	Papildomo savanoriško pensijų kaupimo pensijų fondas
VPK (dabar – Lietuvos bankas) pritarimo sudarymo dokumentams data	2004 m. gruodžio 20 d.
Veiklos laikas	Neribotas
Vieta	Vilnius

Duomenys apie valdymo įmonę

Pavadinimas	UAB „SB Asset Management“
Įmonės kodas	306241274
Buveinė (adresas)	Gynėjų g. 14, LT-01109 Vilnius
Registras, kuriame kaupiami ir saugomi duomenys apie įmonę	Valstybės įmonės Registrų centro Vilniaus filialas
Telefono numeris	+370 610 44447
El. pašto adresas	info@sb.lt
Interneto svetainės adresas	www.sb.lt
Veiklos licencijos numeris	22
Pensijų fondo valdytojas, kiti asmenys priimanys investicinius sprendimus	Audrius Matikiūnas – Investicijų komiteto narys; Andrius Načajus – Investicijų komiteto narys; Vygandas Jūras – Investicijų komiteto narys; Vaidotas Rūkas – Investicijų komiteto narys; Regimantas Valentonis – Investicijų valdymo skyriaus vadovas; Kasparas Subačius – Obligacijų komandos vadovas; Jonas Akelis – Jaunesnysis Fondų valdytojas.*

*Audrius Matikiūnas - Investicijų komiteto narys iki 2024 m. lapkričio 18 d., Andrius Načajus - Investicijų komiteto narys nuo 2024 m. lapkričio 18 d.

Duomenys apie depozitoriumą

Pavadinimas	AB SEB bankas
Įmonės kodas	112021238
Buveinė (adresas)	Konstitucijos pr. 24, LT-08105 Vilnius, Lietuva
Telefono numeris	+370 5 268 2800

Duomenys apie audito įmonę, atlikusią metinių finansinių ataskaitų auditą

Pavadinimas	KPMG Baltics, UAB
Įmonės kodas	111494971
Buveinė (adresas)	Lvivo g. 101, LT-08104 Vilnius
Telefono numeris	+370 5 2102600

Ataskaitinis laikotarpis

Nuo 2024 sausio 1 d. iki 2024 m. gruodžio 31 d.

22.3.2. Apskaitos politika:

Teisės aktai, kuriais vadovaujantis parengtos finansinės ataskaitos

UAB „SB Asset Management“ valdydama Fondo turta, vesdama apskaitą bei rengdama Fondo finansines ataskaitas, vadovaujasi Lietuvos finansinės atskaitomybės standartais (VAS), Lietuvos Respublikos finansinės apskaitos įstatymu, Lietuvos Respublikos pensijų kaupimo įstatymu, Lietuvos Respublikos papildomo savanoriško pensijų kaupimo įstatymu ir kitais teisės aktais.

Bendri apskaitos principai

Pensijų fondo finansiniai metai yra kalendoriniai metai. Fondo finansinėje ataskaitoje turto vertė bei įsipareigojimai ataskaitinio laikotarpio pabaigos pateikiami 2024 gruodžio 31 d. verte.

Fondo finansinės ataskaitos sudaromos per keturis mėnesius pasibaigus finansiniams metams. Šiose finansinėse ataskaitose visos sumos pateiktos eurais.

Investavimo politika ir investicijų portfelio struktūra

Fondo investavimo strategiją grindžia Fondo siekiamas tikslas – užtikrinti subalansuotą ilgalaikį Fondo augimą:

Iki 100 proc. į skolos VP, pinigų rinkos priemones ir / arba KIS investicinius vienetus / akcijas, kurių pagrindinė investavimo kryptis – skolos VP ir pinigų rinkos priemonės.

Fondo investicijų portfelis privalo būti diversifikuotas Lietuvos Respublikos įstatymų ir šio Fondo taisyklių nustatyta tvarka.

Investicijų portfelio struktūra pateikiama 4 pastaboje.

Finansinės rizikos valdymo politika

Fondo finansinė rizika valdoma išskaidant (diversifikuojant) investicijų portfelį pagal Fondo taisyklėse numatytus diversifikavimo principus.

Investicinis komitetas, priimdamas sprendimus dėl Fondo investicijų portfelio sudėties, privalo atsižvelgti į esamą portfelio rizikingumą, taip pat į priimamų investicinių sprendimų poveikį bendram portfelio rizikingumui.

Fondo portfelio rizika ir likvidumas periodiškai įvertinami ir pateikiami investiciniam komitetui.

Fondo investicijų portfelio rizika įvertinama atsižvelgiant į portfelį sudarančių vertybinių popierių (toliau - VP):

- emitento kredito reitingą;
- kainos jautrumą palūkanų normų pokyčiams;
- nominalo valiutos riziką;
- trukmę;
- pajamingumą;
- VP svorį investicijų portfelyje;
- likvidumą.

22.3.2. Apskaitos politika (tęsinys)

Turto ir įsipareigojimų padidėjimo bei sumažėjimo pripažinimo principai

Grynųjų aktyvų (GA) vertė yra apskaičiuojama iš Fondo turto vertės atėmus įsipareigojimus.

Turto ir įsipareigojimų skaičiavimas yra grindžiamas jų tikrąja verte, kuri atspindi GA vertę, už kurią labiausiai tikėtina šiuos aktyvus parduoti.

Finansinis turtas apskaitoje registruojamas tada, kai Fondas gauna arba pagal vykdomą sutartį įgyja teisę gauti pinigus ar kitą finansinį turtą, t. y. pasirinktas prekybos datos būdas, kai sandorio sudarymo dieną pirkėjo apskaitoje registruojamas gautinas finansinis turtas ir įsipareigojimas už jį sumokėti. Pardavėjo apskaitoje sandorio sudarymo dieną nurašomas parduotas finansinis turtas, registruojama gautina suma ir sandorio rezultatas (pelnas arba nuostoliai). Planuojami sandoriai, gautos garantijos ir laidavimai Fondo turtu nepripažįstami, kol jie neatitinka finansinio turto apibrėžimo.

Finansiniai įsipareigojimai apskaitoje registruojami tik tada, kai Fondas prisiima įsipareigojimą sumokėti pinigus ar atsiskaityti kitu finansiniu turtu (pasirinktas prekybos datos būdas). Planuojami sandoriai, suteiktos garantijos ir laidavimai, kurių dar nereikia vykdyti, Fondo finansiniais įsipareigojimais nepripažįstami, kol jie neatitinka finansinio įsipareigojimo apibrėžimo.

Įsipareigojimai apskaitomi pagal verslo apskaitos standartų reikalavimus. Įsipareigojimai (ar jų dalis) turi būti nurašomi tik tada, kai jie išnyksta, t. y. kai sutartyje nurodyti įsipareigojimai įvykdomi, anuliuojami ar nustoja galioti.

Skaičiuojant GAV užsienio valiuta, įvertinto turto ir įsipareigojimų vertė nustatoma pagal Europos Centrinio Banko paskelbtą orientacinę euro ir užsienio valiutos santykį, o tais atvejais, kai orientacinio užsienio valiutos ir euro santykio Europos Centrinis Bankas neskelbia, – pagal Lietuvos banko skelbiamą orientacinę euro ir užsienio valiutos santykį, galiojančią vertinimo dieną. Apskaitoje taikomas paskutinis iki ūkinio įvykio arba ūkinės operacijos dienos paskelbtas euro ir užsienio valiutos santykis.

Atskaitymų kaupimo bendrovei ir depozitoriumui taisyklės

Maksimalūs atskaitymų iš Fondo turto dydžiai už Fondo valdymą bei Depozitoriumo paslaugas pateikiami Fondo Taisyklėse.

Konkretūs atskaitymų dydžiai už Fondo valdymą nustatomi Valdymo įmonės valdybos sprendimu ir skelbiami Valdymo įmonės tinklalapyje www.sb.lt.

Visos kitos Fondo Taisyklėse nenumatytos (įskaitant depozitoriumo paslaugų išlaidas) arba nustatytas ribas viršijančios išlaidos dengiamos Valdymo įmonės sąskaita.

Fondo atskaitymai per ataskaitinį laikotarpį pateikiami 20 pastaboje.

Investicijų įvertinimo metodai, investicijų pervertinimo periodiškumas

Fondo grynųjų aktyvai įvertinami jų tikrąja verte, vadovaujantis Lietuvos Respublikos teisės aktų nustatyta tvarka ir Valdymo įmonės patvirtintomis grynųjų aktyvų skaičiavimo procedūromis.

Vertinant grynuosius aktyvus (GA) vadovujamasi tokiais investicijų tikrosios vertės nustatymo principais:

- Finansinių priemonių, kuriomis prekiaujama reguliuojamose rinkose, tikroji vertė nustatoma pagal viešai paskelbtą tos priemonės uždarymo kainą arba, jei uždarymo kainos nėra – pagal viešai paskelbtą vidutinę rinkos kainą tos reguliuojamos rinkos ir (arba) daugiašalės prekybos sistemos, kurioje prekyba šiomis priemonėmis pasižymi didesniu likvidumu, regularumu ir dažnumu, išskyrus atvejus, nustatytus Lietuvos banko patvirtintoje Grynųjų aktyvų skaičiavimo metodikoje;
- Finansinių priemonių, kuriomis neprekaujama reguliuojamose rinkose, tikroji vertė nustatoma pagal Lietuvos banko patvirtintą Grynųjų aktyvų skaičiavimo metodiką;
- Ne nuosavybės VP Tikroji vertė nustatoma apskaičiuojant kainą be sukauptų palūkanų ("švarią kainą") ir pridėdant sukauptas palūkanas.

22.3.2. Apskaitos politika (tęsinys)

- Kolektyvinio investavimo subjektų vienetai (akcijos) vertinami pagal kolektyvinio investavimo subjekto nustatytą GAV arba paskutinę viešai paskelbtą išpirkimo kainą. Kolektyvinio investavimo subjektų, kurių GAV/vieneto vertė nėra nustatoma kasdien, paskutinė nustatyta GAV/vieneto vertė gali būti koreguojama atsižvelgiant į pokyčius;
- Terminuoti indėliai bankuose vertinami amortizuota savikaina;
- Grynieji pinigai ir lėšos kredito įstaigose, išskyrus terminuotuosius indėlius, vertinami nominaliąja verte;
- Išankstinių valiutų keitimo (angl. Forward) sandorių vertė nustatoma diskontuotų pinigų srautų metodu. Valiutų keitimo sandorio Tikroji vertė arba dabartinė rinkos vertė (NPV) yra skirtumas tarp sandorio mokėtinų ir gautinų sumų, diskontuotų perkainojimo dienos tarpbankinės pinigų rinkos skolinimo palūkanomis (LIBOR) ir perskaičiuotų į eurus perkainojimo dienos oficialiu kursu.
- Visų kitų išvestinių priemonių vertė nustatoma pagal paskutinę analogiško anksčiau sudaryto sandorio rinkos vertę, jei per laikotarpį nuo sandorio sudarymo dienos iki vertinimo dienos nebuvo didelio ekonominių aplinkybių pasikeitimo. Jei ekonominės aplinkybės pasikeitė, vertinama pagal tikėtiną pardavimo kainą, nustatytą pagal parinktą vertinimo modelį, kuris finansų rinkoje yra visuotinai taikomas ir pripažintas;
- Kitas turtas vertinamas pagal labiausiai tikėtiną pardavimo kainą, nustatytą pagal parinktą vertinimo modelį, kuris finansų rinkoje yra visuotinai taikomas ir pripažintas.

Įsipareigojimų vertinimas

Įsipareigojimai vertinami pagal verslo apskaitos standartų reikalavimus:

- Pirmą kartą pripažįstant įsipareigojimus vertinama jų savikaina;
- Įsipareigojimai, susiję su rinkos kainomis, turi būti vertinami tikraja verte;
- Su rinkos kainomis nesusiję įsipareigojimai finansinėse ataskaitose rodomi amortizuota savikaina, kuri yra artima tikrajai vertei.

Fondo vieneto vertės nustatymo taisyklės

Pradinė Fondo vieneto vertė, kuri galiojo iki pirmojo GA vertės skaičiavimo, buvo 0,2896 Eur.

Fondo vieneto vertė nustatoma padalijus Fondo GA vertę, nustatytą skaičiavimo dieną, iš visų apyvartoje esančių Fondo vienetų skaičiaus. Bendra visų Fondo vienetų vertė visada yra lygi to Fondo GA vertei. Fondo vieneto vertė skaičiuojama keturių skaičių po kablelio tikslumu ir apvalinama pagal matematinės apvalinimo taisykles.

Fondo vieneto vertė ir GA vertė yra paskelbiama ne vėliau kaip iki kitos dienos po GA skaičiavimo 17.00 val. tinklalapyje www.sb.lt.

P pinigai ir terminuotieji indėliai

P pinigų straipsnyje parodoma pinigų kredito įstaigų sąskaitose, vienos nakties indėlių, taip pat neterminuotųjų indėlių su teise bet kuriuo metu pareikalauti viso indėlio ar jo dalies išmokėjimo neprarandant sukauptų palūkanų (indėlių iki pareikalavimo), suma.

Terminuotųjų indėlių straipsnyje parodoma indėlio, kurio sutartyje nustatytas konkretus indėlio grąžinimo terminas, pinigų suma, įskaitant indėlius iki trijų mėnesių, kurios negalima paimti iš kredito įstaigos sąskaitos neprarandant sukauptų palūkanų. Terminuotieji indėliai parodomi kartu su sukauptomis palūkanomis.

Gautinos ir mokėtinios sumos

Gautinos sumos – negautos turto pardavimo sandorių sumos; garantinių įmokų sumos; priklausančių dividendų gautinos sumos; išankstiniai mokėjimai pagal gautiną turtą; iš Bendrovės gautinos sumos, kurias gavus mažinamos Fondo taisyklėse nenumatytos arba nustatytas ribas viršijančios ataskaitinio laikotarpio sąnaudos; kitos pagal sutartis ar apskaitos dokumentus užregistruotos gautinos sumos.

Mokėtinios sumos – mokėtinios turto pirkimo sandorių sumos; kitiems fondams, į kuriuos pereina dalyviai; Fondo dalyviams ar jų paveldėtojams nepervestos sumos; sukaupti ir nesumokėti atskaitymai iš Fondo turto; pagal paslaugų sutartį mokėtinios sumos; kitur neparodytos mokėtinios sumos.

Poataskaitiniai įvykiai

Po ataskaitinio laikotarpio pabaigos reikšmingi poataskaitiniai įvykiai nurodyti 15 pastaboje.

22.3.3. Aiškinamojo rašto pastabos:

1 pastaba. Reikšmingos finansinių ataskaitų sumos ir jų pasikeitimo priežastys:

Reikšmingų finansinių ataskaitų sumos nurodomos atitinkamose aiškinamojo rašto pastabose.

2 pastaba. Grynieji aktyvai, apskaitos vienetai ir vertė

	Ataskaitinio laikotarpio pradžioje (2024-01-01)	Ataskaitinio laikotarpio pabaigoje (2024-12-31)
Grynųjų aktyvų vertė, Eur	12 829 516	13 381 814
Apskaitos vieneto vertė, Eur	0,5072	0,5365
Apskaitos vienetų skaičius	25 293 599,3163	24 942 600,5215

3 pastaba. Per ataskaitinį laikotarpį konvertuotų apskaitos vienetų skaičius bei bendros konvertavimo sumos

	Ataskaitinis laikotarpis		Praėjęs ataskaitinis laikotarpis	
	Apskaitos vienetų skaičius	Vertė, Eur	Apskaitos vienetų skaičius	Vertė, Eur
Apskaitos vienetų skaičius (konvertuojant pinigines lėšas į apskaitos vienetus)	3 687 788,9930	1 929 905	6 229 475,2005	3 009 305
Apskaitos vienetų skaičius (konvertuojant apskaitos vienetus į pinigines lėšas)*	4 038 787,7878	2 098 878	5 781 470,1178	2 780 906
Skirtumas	(350 998,7948)	(168 973)	448 005,0827	228 399

* Apskaitos vienetų skaičių (konvertuojant apskaitos vienetus į pinigines lėšas) vertė gali nesutapti su grynųjų aktyvų pokyčių ataskaitoje nurodytomis išmokų sumomis (3.1. ir 3.2.), nes vertė šioje pastaboje pateikta be atskaitymų už dalies fonde sukauptų lėšų atsiėmimą, nenutraukiant sutarties (atskaitymai pateikti 20 pastaboje)

4 pastaba. Investicijų portfelio struktūra
2024 m.

Emitento pavadinimas	Veiklos šalis	ISIN kodas	Valiuta	Kiekis, vnt.	Bendra įsigijimo vertė, Eur	Bendra rinkos vertė, Eur	Kupono norma, %	Išpirkimo/konvertavimo data/ terminas	Dalis GA, %
Ne nuosavybės vertybiniai popieriai									
AKRPLS 2 7/8 06/02/26	LT	XS2346869097	EUR	110	107 237	108 932	2,88	2026-06-02	0,82
SNSPW 2 1/2 06/07/28	PL	XS2348767836	EUR	150	150 000	138 906	2,50	2028-06-07	1,05
LIEENE 2 05/21/30	LT	XS2177349912	EUR	160	155 816	147 889	2,00	2030-05-21	1,12
VLSTIK 0 09/22/25	LT	LT0000405664	EUR	125	124 763	121 505	0,00	2025-09-22	0,92
CITADE 1 5/8 11/22/26	LV	XS2393742122	EUR	110	109 586	107 413	1,63	2026-11-22	0,80
CITADE 5 12/13/31 Corp	LV	LV0000880102	EUR	6	60 000	58 741	5,00	2031-12-13	0,44
MAXGPE 6 1/4 07/12/27	LT	XS2485155464	EUR	150	148 442	159 180	6,25	2027-07-12	1,19
ECOPET 8 7/8 01/13/33	CO	US279158AS81	USD	100	95 914	101 978	8,88	2033-01-13	0,76
BGOSK 5 1/8 02/22/33	PL	XS2589727168	EUR	75	74 885	86 113	5,13	2033-02-22	0,64
PKNPW 4 3/4 07/13/30	PL	XS2647371843	EUR	150	155 006	162 316	4,75	2030-07-13	1,21
PEPGRP 7 1/4 07/01/28	PL	XS2643284388	EUR	85	86 376	92 187	7,25	2028-07-01	0,69
LHVGRP 8 3/4 10/03/27	EE	XS2693753704	EUR	75	76 327	80 913	8,75	2027-10-03	0,60
EPEN 6.651 11/13/28	CZ	XS2716891440	EUR	175	177 249	190 396	6,65	2028-11-13	1,42
NEPSJ 2 01/20/30	RO	XS2434763483	EUR	85	72 535	80 420	2,00	2030-01-20	0,60
BGOSK 4 03/13/32	PL	XS2778272471	EUR	35	34 920	37 081	4,00	2032-03-13	0,28
CITADE 8 04/05/34	LV	LV0000803054	EUR	1	10 000	10 816	8,00	2034-04-05	0,08
RCFFP 5 3/4 11/22/31	FR	FR001400M2G2	EUR	2	214 326	215 257	5,75	2031-11-22	1,61
GWILN 6 1/4 03/31/30	PL	XS2809868446	EUR	100 000	91 210	98 480	6,25	2030-03-31	0,74
LHVGRP 5 3/8 05/24/28	EE	XS2822574245	EUR	100	101 431	105 755	5,38	2028-05-24	0,79
MAHLGR 6 1/2 05/02/31	DE	XS2810867742	EUR	100	101 212	99 558	6,50	2031-05-02	0,74
NOVALJ 4 1/2 05/29/30	SI	XS2825558328	EUR	1	99 887	105 902	4,50	2030-05-29	0,79
CEZCP 4 1/4 06/11/32	CZ	XS2838370414	EUR	250	249 650	261 412	4,25	2032-06-11	1,95
PKOBP 4 1/2 06/18/29	PL	XS2842080488	EUR	75	74 721	78 888	4,50	2029-06-18	0,59
CESSPO 4.57 07/03/31	CZ	XS2852933329	EUR	2	199 930	213 602	4,57	2031-07-03	1,60

4 pastaba. Investicijų portfelio struktūra (tesinys)

Emitento pavadinimas	Veiklos šalis	ISIN kodas	Valiuta	Kiekis, vnt.	Bendra įsigijimo vertė, Eur	Bendra rinkos vertė, Eur	Kupono norma, %	Išpirkimo/konvertavimo data/ terminas	Dalis GA, %
ULKER 7 7/8 07/08/31	TR	XS2855391533	USD	100	93 067	101 402	7,88	2031-07-08	0,76
MONBNK 4.414 09/11/30	CZ	XS2898794982	EUR	25	25 000	25 927	4,41	2030-09-11	0,19
BGOSK 3 7/8 03/13/35	PL	XS2902087423	EUR	60	59 919	60 562	3,88	2035-03-13	0,45
PEOPW 4 09/24/30	PL	XS2906339747	EUR	105	104 482	106 349	4,00	2030-09-24	0,79
NEPSJ 4 1/4 01/21/32	RO	XS2910502470	EUR	20	19 825	20 701	4,25	2032-01-21	0,15
TVLRO 5 1/8 09/30/30	RO	XS2908597433	EUR	150	150 759	154 840	5,13	2030-09-30	1,16
ROMGAZ 4 3/4 10/07/29	RO	XS2914558593	EUR	60	60 221	61 279	4,75	2029-10-07	0,46
MLGPW 6 1/8 10/15/29	PL	XS2914001750	EUR	125	126 872	130 713	6,13	2029-10-15	0,98
PEMEX 10 02/07/33	MX	US71654QDP46	USD	125	124 473	130 152	10,00	2033-02-07	0,97
ARAGVI 11 1/8 11/20/29	MD	XS2932787687	USD	125	116 695	120 551	11,13	2029-11-20	0,90
STLA 4 03/19/34	US	XS2937308067	EUR	100	99 986	99 853	4,00	2034-03-19	0,75
CECBAK 5 5/8 11/28/29	RO	XS2948748012	EUR	1	100 000	101 495	5,63	2029-11-28	0,76
LUMINO 5.399 10/14/35	EE	XS2907162767	EUR	100	102 354	102 927	5,40	2035-10-14	0,77
TRIOD 4 7/8 09/12/29	NL	XS2897322769	EUR	1	102 024	101 851	4,88	2029-09-12	0,76
ROMANI 3.624 05/26/30	RO	XS2178857954	EUR	45	45 498	43 255	3,62	2030-05-26	0,32
LITHGB 0.1 11/27/26	LT	LT0000670044	EUR	4 998	500 655	477 005	0,10	2026-11-27	3,56
ROMANI 2 01/28/32	RO	XS2109812508	EUR	300	262 935	244 041	2,00	2032-01-28	1,82
MEX 1 1/8 01/17/30	MX	XS2104886341	EUR	200	200 368	177 812	1,13	2030-01-17	1,33
MACEDO 1 5/8 03/10/28	MK	XS2310118893	EUR	140	137 940	128 619	1,63	2028-03-10	0,96
LITHGB 1.2 05/03/28	LT	LT0000610305	EUR	6 000	638 322	574 132	1,20	2028-05-03	4,29
LITHGB 0.2 08/28/29	LT	LT0000610081	EUR	3 000	302 207	265 124	0,20	2029-08-28	1,98
LITHGB 2.3 07/13/27	LT	LT0000650087	EUR	7 500	716 281	749 719	2,30	2027-07-13	5,60
LITHUN 4 1/8 04/25/28	LT	XS2547270756	EUR	150	148 892	161 798	4,13	2028-04-25	1,21
COLOM 3 7/8 03/22/26	CO	XS1385239006	EUR	280	274 323	289 562	3,88	2026-03-22	2,16
BGARIA 4 1/2 01/27/33	BG	XS2579483319	EUR	110	108 314	124 267	4,50	2033-01-27	0,93
LITHGB 2.4 12/15/29	LT	LT0000670069	EUR	11 500	1 066 164	1 119 964	2,40	2029-12-15	8,37
MACEDO 6.96 03/13/27	MK	XS2582522681	EUR	515	513 707	566 042	6,96	2027-03-13	4,23
LITHUN 2 1/8 06/01/32	LT	XS2487342649	EUR	200	176 362	191 392	2,13	2032-06-01	1,43
LITHUN 3 7/8 06/14/33	LT	XS2604821228	EUR	55	54 651	59 423	3,88	2033-06-14	0,44

4 pastaba. Investicijų portfelio struktūra (tesinsys)

Emitento pavadinimas	Veiklos šalis	ISIN kodas	Valiuta	Kiekis, vnt.	Bendra įsigijimo vertė, Eur	Bendra rinkos vertė, Eur	Kupono norma, %	Išpirkimo/konvertavimo data/ terminas	Dalis GA, %
CHILE 4 1/8 07/05/34	CL	XS2645248225	EUR	303 547	291 587	319 696	4,13	2034-07-05	2,39
ROMANI 6 3/8 09/18/33	RO	XS2689948078	EUR	300	319 998	318 106	6,38	2033-09-18	2,38
POLAND 3 5/8 01/11/34	PL	XS2746102479	EUR	385	385 290	406 410	3,63	2034-01-11	3,04
LITHUN 3 1/2 02/13/34	LT	XS2765498717	EUR	433	436 014	455 855	3,50	2034-02-13	3,41
IVYCST 4 7/8 01/30/32	CI	XS2264871828	EUR	45	38 797	41 724	4,88	2032-01-30	0,31
LITHUN 3 1/2 07/03/31	LT	XS2841247583	EUR	175	173 066	183 944	3,50	2031-07-03	1,37
BGARIA 4 7/8 05/13/36	BG	XS2716887844	EUR	40	43 999	45 221	4,88	2036-05-13	0,34
ROMANI 5 5/8 02/22/36	RO	XS2770921315	EUR	175	176 530	176 635	5,63	2036-02-22	1,32
BGARIA 3 5/8 09/05/32	BG	XS2890420834	EUR	175	172 650	181 261	3,63	2032-09-05	1,35
LATVIA 3 01/24/32	LV	XS2906240028	EUR	100	99 119	100 756	3,00	2032-01-24	0,75
ROMANI 5 5/8 05/30/37	RO	XS2829810923	EUR	50	50 327	49 628	5,63	2037-05-30	0,37
MEX 6 05/07/36	MX	US91087BAZ31	USD	100	89 742	91 514	6,00	2036-05-07	0,68
Iš viso ne nuosavybės vertybinių popierių:					11 480 838	11 725 147			87,62

KIS pavadinimas	Registravimo šalis	ISIN kodas	Valiuta	Kiekis, vnt.	Bendra įsigijimo vertė, Eur	Bendra rinkos vertė, Eur	KIS tipas*	Dalis GA, %
Kolektyvinio investavimo subjektų (KIS) vienetai (akcijos)								
BLACKROCK GIF I EMMK GV-I2HE	LU	LU1373035663	EUR	9 455,07	978 549	989 851	KIS1	7,40
Iš viso KIS vienetų (akcijų):					978 549	989 851		7,40

* KIS 1 – KIS, kurių investavimo strategijoje numatyta iki 100 proc. grynujų aktyvų investuoti į ne nuosavybės vertybinius popierius ir (arba) į ne nuosavybės vertybinius popierius investuojančių KIS išleistus vienetus (akcijas)

KIS 2 – KIS, kurių investavimo strategijoje numatytas mišrus (subalansuotas) investavimas ir (arba) investavimas į mišraus (subalansuoto) investavimo KIS išleistus vienetus (akcijas)

KIS 3 – KIS, kurių investavimo strategijoje numatyta iki 100 proc. grynujų aktyvų investuoti į nuosavybės vertybinius popierius ir (arba) į nuosavybės vertybinius popierius investuojančių KIS išleistus vienetus (akcijas)

KIS 4 – KIS, kurių investavimo strategijoje numatyta iki 100 proc. grynujų aktyvų investuoti į pinigų rinkos priemones

KIS 5 – KIS, kurių investavimo strategijoje numatyta iki 100 proc. grynujų aktyvų investuoti į nekilnojamąjį turtą ir (arba) į nekilnojamąjį turtą investuojančių KIS išleistus vienetus (akcijas)

KIS 6 – KIS, kurių investavimo strategija atitinka rizikos draudimo fondų (angl. *hedge funds*) taikomą strategiją ir (arba) kurie investuoja į rizikos draudimo fondų išleistus vienetus (akcijas)

KIS 7 – kiti KIS

4 pastaba. Investicijų portfelio struktūra (tęsinys)

Priemonės pavadinimas	Veiklos šalis	Kita sandorio šalis	Valiuta	Investicinis sandoris (pozicija)	Sandorio (pozicijos) vertė	Bendra rinkos vertė	Galiojimo terminas	Dalis GA, %
Kitos išvestinės finansinės priemonės								
2948849	LT	AB SEB bankas	EUR	USD/EUR	94 661	(1 291)	2024-03-13	(0,01)
NDF128222	LT	AB Šiaulių bankas	EUR	USD/EUR	234 168	(2 835)	2025-03-13	(0,02)
NDF128000	LT	AB Šiaulių bankas	EUR	USD/EUR	87 703	(3 439)	2025-03-13	(0,02)
NDF128116	LT	AB Šiaulių bankas	EUR	USD/EUR	122 607	(2 128)	2025-03-13	(0,02)
Iš viso:					539 139	(9 693)		(0,07)

Bankas	Valiuta	Bendra rinkos vertė, Eur	Palūkanų norma, %	Dalis GA, %
Pinigai				
AB SEB bankas	EUR	686 507	-	5,13
AB SEB bankas	USD	603	-	-
AB Šiaulių bankas	EUR	2	-	-
Iš viso pinigų:		687 112		5,13

Pavadinimas	Trumpas apibūdinimas	Bendra vertė	Dalis GA, %
Gautinos sumos	Kitos gautinos sumos	4 074	0,03
Mokėtinos sumos	Valdymo įmonei ir depozitoriumui mokėtinos sumos	(14 602)	(0,11)
Mokėtinos sumos	Kitos mokėtinos sumos	(75)	-
Iš viso:		(10 603)	(0,08)

Fondo investicijų portfelis atitinka Pensijų fondo investavimo strategiją.

Fondas investuoja į ne nuosavybės VP, Pinigų rinkos priemones, indėlius ir (arba) į KIS investicinius vienetus (akcijas), kurių pagrindinė investavimo kryptis yra ne nuosavybės VP ir (ar) Pinigų rinkos priemonės.

Metų pabaigoje fondas daugiausia buvo investavęs į Lietuvos, Lenkijos, Rumunijos, Šiaurės Makedonijos bei Čekijos ne nuosavybės VP.

Pensijų fondo investicijų portfelio vertės pokyčiui didžiausią įtaką turėjo finansinių priemonių rinkos kainos.

4 pastaba. Investicijų portfelio struktūra (tęsinys)
2023 m.

Emitento pavadinimas	Veiklos šalis	ISIN kodas	Valiuta	Kiekis, vnt.	Bendra įsigijimo vertė, Eur	Bendra rinkos vertė, Eur	Kupono norma, %	Išpirkimo/konvertavimo data/ terminas	Dalis GA, %
Ne nuosavybės vertybiniai popieriai									
ALSEA 5 1/2 01/21/27	MX	XS2432286974	EUR	85	76 582	87 269	5,50	2027-01-21	0,68
AKRPLS 2 7/8 06/02/26	LT	XS2346869097	EUR	170	166 894	156 778	2,88	2026-06-02	1,22
CEZCP 0 7/8 12/02/26	CZ	XS2084418339	EUR	150	149 090	139 009	0,88	2026-12-02	1,08
PKNPW 1 1/8 05/27/28	PL	XS2346125573	EUR	150	151 196	136 666	1,13	2028-05-27	1,07
SNSPW 2 1/2 06/07/28	PL	XS2348767836	EUR	190	190 000	162 351	2,50	2028-06-07	1,27
LIEENE 2 05/21/30	LT	XS2177349912	EUR	170	167 758	151 829	2,00	2030-05-21	1,18
MBKPW 0.966 09/21/27	PL	XS2388876232	EUR	1	100 000	87 237	0,97	2027-09-21	0,68
VLSTIK 0 09/22/25	LT	LT0000405664	EUR	125	124 763	116 098	0,00	2025-09-22	0,90
LUMINO 0.539 09/23/26	EE	XS2388084480	EUR	100	100 000	91 992	0,54	2026-09-23	0,72
SABLLH 1.047 10/07/25	LT	LT0000405771	EUR	140	140 000	135 427	1,05	2025-10-07	1,06
CITADE 1 5/8 11/22/26	LV	XS2393742122	EUR	110	109 586	100 281	1,63	2026-11-22	0,78
CITADE 5 12/13/31 Corp	LV	LV0000880102	EUR	6	60 000	55 447	5,00	2031-12-13	0,43
MAXGPE 6 1/4 07/12/27	LT	XS2485155464	EUR	150	148 442	154 865	6,25	2027-07-12	1,21
NOVALJ 6 07/19/25	SI	XS2498964209	EUR	1	100 000	103 390	6,00	2025-07-19	0,81
CETIN 3 1/8 04/14/27	CZ	XS2468979302	EUR	150	139 753	148 372	3,13	2027-04-14	1,16
NOVALJ 10 3/4 11/28/32	SI	XS2413677464	EUR	1	99 126	109 696	10,75	2032-11-28	0,86
LHVGRP 0 7/8 09/09/25	EE	XS2379637767	EUR	50	44 757	47 477	0,88	2025-09-09	0,37
LUMINO 7 ¼ 01/16/26	EE	XS2576365188	EUR	75	75 000	81 631	7,25	2026-01-16	0,64
PEMEX 4 ¾ 02/26/29	MX	XS1824424706	EUR	145	124 092	125 321	4,75	2029-02-26	0,98
ECOPET 8 7/8 01/13/33	CO	US279158AS81	USD	120	115 110	121 807	8,88	2033-01-13	0,95
PKOBP 5 5/8 02/01/26	PL	XS2582358789	EUR	130	130 088	138 369	5,63	2026-02-01	1,08
RCSRDS 3 1/4 02/05/28	RO	XS2107452620	EUR	1	87 089	90 842	3,25	2028-02-05	0,71
BGOSK 5 1/8 02/22/33	PL	XS2589727168	EUR	75	74 885	84 930	5,13	2033-02-22	0,66
BCRBK 7 5/8 05/19/27	RO	AT0000A34CN3	EUR	1	100 000	110 381	7,63	2027-05-19	0,86
TEVA 7 3/8 09/15/29	IL	XS2592804434	EUR	65	66 969	72 644	7,38	2029-09-15	0,57
LUMINO 7 3/4 06/08/27	EE	XS2633112565	EUR	30	30 000	32 998	7,75	2027-06-08	0,26

4 pastaba. Investicijų portfelio struktūra (tesinys)

Emitento pavadinimas	Veiklos šalis	ISIN kodas	Valiuta	Kiekis, vnt.	Bendra įsigijimo vertė, Eur	Bendra rinkos vertė, Eur	Kupono norma, %	Išpirkimo/konvertavimo data/ terminas	Dalis GA, %
PKNPW 4 3/4 07/13/30	PL	XS2647371843	EUR	50	49 177	53 161	4,75	2030-07-13	0,41
ARAGVI 8.45 04/29/26	MD	XS2326545204	USD	135	86 993	85 483	8,45	2026-04-29	0,67
PEPGRP 7 1/4 07/01/28	PL	XS2643284388	EUR	70	70 633	74 765	7,25	2028-07-01	0,58
LHVGRP 8 3/4 10/03/27	EE	XS2693753704	EUR	60	60 411	62 547	8,75	2027-10-03	0,49
EPEN 6.651 11/13/28	CZ	XS2716891440	EUR	100	100 000	102 752	6,65	2028-11-13	0,80
PEOPW 5 1/2 11/23/27	PL	XS2724428193	EUR	60	59 808	61 675	5,50	2027-11-23	0,48
ROMANI 2 7/8 03/11/29	RO	XS1892141620	EUR	500	500 521	464 943	2,88	2029-03-11	3,62
ROMANI 3.624 05/26/30	RO	XS2178857954	EUR	45	45 498	42 411	3,62	2030-05-26	0,33
LITHGB 0.1 11/27/26	LT	LT0000670044	EUR	4 998	500 655	453 637	0,10	2026-11-27	3,54
LATVIA 1 1/8 05/30/28	LV	XS1829276275	EUR	300	278 567	280 322	1,13	2028-05-30	2,18
ROMANI 2 01/28/32	RO	XS2109812508	EUR	300	262 935	238 085	2,00	2032-01-28	1,86
MEX 1 1/8 01/17/30	MX	XS2104886341	EUR	200	200 368	174 183	1,13	2030-01-17	1,36
MACEDO 1 5/8 03/10/28	MK	XS2310118893	EUR	140	137 940	123 405	1,63	2028-03-10	0,96
LITHGB 1.2 05/03/28	LT	LT0000610305	EUR	6 000	638 322	548 333	1,20	2028-05-03	4,27
LITHGB 0.2 08/28/29	LT	LT0000610081	EUR	3 000	302 207	248 239	0,20	2029-08-28	1,93
LITHGB 2.3 07/13/27	LT	LT0000650087	EUR	12 000	1 161 190	1 164 912	2,30	2027-07-13	9,07
MEX 1 5/8 04/08/26	MX	XS1974394675	EUR	130	128 769	126 619	1,63	2026-04-08	0,99
BGARIA 4 1/8 09/23/29	BG	XS2536817211	EUR	450	446 256	468 703	4,13	2029-09-23	3,65
LITHUN 4 1/8 04/25/28	LT	XS2547270756	EUR	250	248 153	265 860	4,13	2028-04-25	2,07
LATVIA 3 7/8 03/25/27	LV	XS2549862758	EUR	600	600 711	636 125	3,88	2027-03-25	4,96
COLOM 3 7/8 03/22/26	CO	XS1385239006	EUR	350	342 904	356 841	3,88	2026-03-22	2,78
BGARIA 4 1/2 01/27/33	BG	XS2579483319	EUR	110	108 314	120 324	4,50	2033-01-27	0,94
LITHGB 2.4 12/15/29	LT	LT0000670069	EUR	8 000	730 408	747 574	2,40	2029-12-15	5,83
MACEDO 6.96 03/13/27	MK	XS2582522681	EUR	515	513 707	568 126	6,96	2027-03-13	4,43
LITHUN 2 1/8 06/01/32	LT	XS2487342649	EUR	200	176 362	186 210	2,13	2032-06-01	1,45

4 pastaba. Investicijų portfelio struktūra (tęsinys)

Emitento pavadinimas	Veiklos šalis	ISIN kodas	Valiuta	Kiekis, vnt.	Bendra įsigijimo vertė, Eur	Bendra rinkos vertė, Eur	Kupono norma, %	Išpirkimo/konvertavimo data/ terminas	Dalis GA, %
LATVIA 3 1/2 01/17/28	LV	XS2576364371	EUR	100	99 380	105 764	3,50	2028-01-17	0,82
LITHUN 3 7/8 06/14/33	LT	XS2604821228	EUR	55	54 651	58 864	3,88	2033-06-14	0,46
CHILE 4 1/8 07/05/34	CL	XS2645248225	EUR	303 547	291 587	316 751	4,13	2034-07-05	2,46
ROMANI 6 3/8 09/18/33	RO	XS2689948078	EUR	100	99 194	107 603	6,38	2033-09-18	0,84
Iš viso ne nuosavybės vertybinių popierių:					11 166 801	11 087 324			86,42

KIS pavadinimas	Registravimo šalis	ISIN kodas	Valiuta	Kiekis, vnt.	Bendra įsigijimo vertė, Eur	Bendra rinkos vertė, Eur	KIS tipas*	Dalis GA, %
Kolektyvinio investavimo subjektų (KIS) vienetai (akcijos)								
BLACKROCK GIF I EMMK GV-I2HE	LU	LU1373035663	EUR	9 735,07	1 010 833	970 197	KIS1	7,56
ISHARES JPM USD EM BND EUR-H	IE	IE00BJ5JPH63	EUR	4 720	20 014	21 442	KIS1	0,17
ISHARES EURO ULTRASHORT BOND UCITS ETF	IE	IE00BCRY6557	EUR	1 200	120 957	120 948	KIS1	0,94
Iš viso KIS vienetų (akcijų):					1 151 804	1 112 587		8,67

* KIS 1 – KIS, kurių investavimo strategijoje numatyta iki 100 proc. grynujų aktyvų investuoti į ne nuosavybės vertybinius popierius ir (arba) į ne nuosavybės vertybinius popierius investuojančių KIS išleistus vienetus (akcijas)

KIS 2 – KIS, kurių investavimo strategijoje numatytas mišrus (subalansuotas) investavimas ir (arba) investavimas į mišraus (subalansuoto) investavimo KIS išleistus vienetus (akcijas)

KIS 3 – KIS, kurių investavimo strategijoje numatyta iki 100 proc. grynujų aktyvų investuoti į nuosavybės vertybinius popierius ir (arba) į nuosavybės vertybinius popierius investuojančių KIS išleistus vienetus (akcijas)

KIS 4 – KIS, kurių investavimo strategijoje numatyta iki 100 proc. grynujų aktyvų investuoti į pinigų rinkos priemones

KIS 5 – KIS, kurių investavimo strategijoje numatyta iki 100 proc. grynujų aktyvų investuoti į nekilnojamąjį turtą ir (arba) į nekilnojamąjį turtą investuojančių KIS išleistus vienetus (akcijas)

KIS 6 – KIS, kurių investavimo strategija atitinka rizikos draudimo fondų (angl. hedge funds) taikomą strategiją ir (arba) kurie investuoja į rizikos draudimo fondų išleistus vienetus (akcijas)

KIS 7 – kiti KIS

4 pastaba. Investicijų portfelio struktūra (tesinys)

Priemonės pavadinimas	Veiklos šalis	Kita sandorio šalis	Valiuta	Investicinis sandoris (pozicija)	Sandorio (pozicijos) vertė	Bendra rinkos vertė	Galiojimo terminas	Dalis GA, %
Kitos išvestinės finansinės priemonės								
2635609	LT	AB SEB bankas	EUR	USD/EUR	89 977	2 510	2024-05-29	0,02
NDF124783	LT	AB Šiaulių bankas	EUR	USD/EUR	36 232	431	2024-05-29	-
NDF124792	LT	AB Šiaulių bankas	EUR	USD/EUR	79 913	1 149	2024-05-29	0,01
Iš viso:					206 122	4 090		0,03

Bankas	Valiuta	Bendra rinkos vertė, Eur	Palūkanų norma, %	Dalis GA, %
Pinigai				
AB SEB bankas	EUR	649 378	-	5,06
AB SEB bankas	USD	136	-	0,00
AB Šiaulių bankas	EUR	33	-	0,00
Iš viso pinigų:		649 547		5,06

Pavadinimas	Trumpas apibūdinimas	Bendra vertė	Dalis GA, %
Mokėtinos sumos	Valdymo įmonei ir depozitoriumui mokėtinos sumos	(13 211)	(0,10)
Mokėtinos sumos	Kitos mokėtinos sumos	(10 821)	(0,08)
Iš viso:		(24 032)	(0,18)

Fondo investicijų portfelis atitinka Pensijų fondo investavimo strategiją.

Fondas investuoja į ne nuosavybės VP, Pinigų rinkos priemones, indėlius ir (arba) į KIS investicinius vienetus (akcijas), kurių pagrindinė investavimo kryptis yra ne nuosavybės VP ir (ar) Pinigų rinkos priemonės.

Metų pabaigoje fondas daugiausia buvo investavęs į Lietuvos, Latvijos, Rumunijos, Lenkijos bei Makedonijos ne nuosavybės VP.

Pensijų fondo investicijų portfelio vertės pokyčiui didžiausią įtaką turėjo finansinių priemonių rinkos kainos.

5 pastaba. Investicijų paskirstymas pagal investavimo strategiją atitinkančius kriterijus

Pagal geografinę zoną

Investicijų ir piniginių lešų pasiskirstymas	Ataskaitinio laikotarpio pabaigoje		Ataskaitinio laikotarpio pradžioje	
	Rinkos vertė, Eur	Dalis aktyvuose, %	Rinkos vertė, Eur	Dalis aktyvuose, %
Lietuva	5 453 281	40,77	5 042 263	39,28
Estija	289 595	2,16	316 645	2,48
Bulgarija	350 749	2,62	589 027	4,59
Turkija	101 402	0,76	-	-
Makedonija	694 661	5,19	691 531	5,39
Rumunija	1 250 400	9,34	1 054 265	8,22
Airija	-	-	142 390	1,11
Čilė	319 696	2,39	316 751	2,46
Čekija	691 337	5,16	390 133	3,04
Latvija	277 726	2,07	1 177 939	9,17
Meksika	399 478	2,98	513 392	4,01
Lenkija	1 398 005	10,46	799 154	6,23
Kolumbija	391 540	2,92	478 648	3,73
Liuksemburgas	989 851	7,40	970 197	7,56
Slovėnija	105 902	0,79	213 086	1,67
Izraelis	-	-	72 644	0,57
Moldovos Respublika	120 551	0,90	85 483	0,67
Prancūzija	215 257	1,61	-	-
Vokietija	99 558	0,74	-	-
Jungtinės Valstijos	99 853	0,75	-	-
Olandija	101 851	0,76	-	-
Dramblio Kaulo Krantas	41 724	0,31	-	-
Iš viso:	13 392 417	100,08	12 853 548	100,18

6 pastaba. Investicijų vertės pokytis
2024 m.

Grynujų aktyvų ataskaitos straipsniai	Pokytis, Eur					
	Praėjusio ataskaitinio laikotarpio pabaigoje	Įsigyta	Parduota (išpirkta)	Vertės padidėjimas	Vertės sumažėjimas	Ataskaitinio laikotarpio pabaigoje
Terminuotieji indėliai	-	-	-	-	-	-
Pinigų rinkos priemonės	-	-	-	-	-	-
Ne nuosavybės vertybiniai popieriai ²	11 087 324	5 635 888	5 843 479	902 886	57 472	11 725 147
Vyriausybės ir centrinių bankų arba jų garantuoti ne nuosavybės vertybiniai popieriai	7 803 836	2 714 875	3 415 467	472 895	33 234	7 542 905
Kiti ne nuosavybės vertybiniai popieriai	3 283 488	2 921 013	2 428 012	429 991	24 238	4 182 242
Nuosavybės vertybiniai popieriai	-	-	-	-	-	-
Kolektyvinio investavimo subjektų investiciniai vienetai ir akcijos	1 112 587	221 514	396 419	54 308	2 139	989 851
Išvestinės finansinės priemonės ¹	4 090	-	(18 969)	-	32 752	(9 693)
Kitos investicijos	-	-	-	-	-	-
Iš viso	12 204 001	5 857 402	6 220 929	957 194	92 363	12 705 305

¹ Likutis praėjusio ataskaitinio laikotarpio pabaigoje – parodoma išvestinių finansinių priemonių tikroji vertė.

Įsigyta per laikotarpį – vertė lygi nuliui, kadangi išvestinės priemonės yra vertinamos tik kitą dieną po įsigijimo.

Parduota (išpirkta) per laikotarpį – parodomas pasibaigusį sandorių realizuotas rezultatas.

² Likutis praėjusio ataskaitinio laikotarpio pabaigoje – parodoma ne nuosavybės vertybinių popierių tikroji vertė metų pradžioje su sukauptomis palūkanomis.

Įsigyta per laikotarpį – įsigijimo vertė parodoma kartu su ankstesnio kliento sukauptomis palūkanomis įsigijimo dieną.

Parduota (išpirkta) per laikotarpį – parodoma pardavimo vertė, kuri susideda iš sukauptų palūkanų, įsigijimo savikainos bei realizuoto pelno ar nuostolio.

Vertės padidėjimas/sumažėjimas – parodomas sukauptos palūkanos ir perkainavimo rezultatas (įtraukiant pokytį dėl valiutos kursų pasikeitimo)

6 pastaba. Investicijų vertės pokytis (tęsinys)
2023 m.

Grynujų aktyvų ataskaitos straipsniai	Pokytis, Eur					
	Praėjusio ataskaitinio laikotarpio pabaigoje	Įsigyta	Parduota (išpirkta)	Vertės padidėjimas	Vertės sumažėjimas	Ataskaitinio laikotarpio pabaigoje
Terminuotieji indėliai	-	302 096	304 045	1 949	-	-
Pinigų rinkos priemonės	-	-	-	-	-	-
Ne nuosavybės vertybiniai popieriai ²	9 758 046	5 488 435	5 094 153	969 469	34 473	11 087 324
Vyriausybės ir centrinių bankų arba jų garantuoti ne nuosavybės vertybiniai popieriai	6 654 454	4 145 963	3 527 391	541 819	11 009	7 803 836
Kiti ne nuosavybės vertybiniai popieriai	3 103 592	1 342 472	1 566 762	427 650	23 464	3 283 488
Nuosavybės vertybiniai popieriai	-	-	-	-	-	-
Kolektyvinio investavimo subjektų investiciniai vienetai ir akcijos	951 167	255 971	172 338	78 446	659	1 112 587
Išvestinės finansinės priemonės ¹	5 108	-	5 872	4 854	-	4 090
Kitos investicijos	-	-	-	-	-	-
Iš viso	10 714 321	6 046 502	5 576 408	1 054 718	35 132	12 204 001

¹ Likutis praėjusio ataskaitinio laikotarpio pabaigoje – parodoma išvestinių finansinių priemonių tikroji vertė.

Įsigyta per laikotarpį – vertė lygi nuliui, kadangi išvestinės priemonės yra vertinamos tik kitą dieną po įsigijimo.

Parduota (išpirkta) per laikotarpį – parodomas pasibaigusį sandorių realizuotas rezultatas.

² Likutis praėjusio ataskaitinio laikotarpio pabaigoje – parodoma ne nuosavybės vertybinių popierių tikroji vertė metų pradžioje su sukauptomis palūkanomis.

Įsigyta per laikotarpį – įsigijimo vertė parodoma kartu su ankstesnio kliento sukauptomis palūkanomis įsigijimo dieną.

Parduota (išpirkta) per laikotarpį – parodoma pardavimo vertė, kuri susideda iš sukauptų palūkanų, įsigijimo savikainos bei realizuoto pelno ar nuostolio.

Vertės padidėjimas/sumažėjimas – parodomas sukauptos palūkanos ir perkainavimo rezultatas (įtraukiant pokytį dėl valiutos kursų pasikeitimo)

7 pastaba. Investicijų pardavimo rezultatai

Subjektas 2024 m. ir 2023 m. neturėjo finansinių priemonių pardavimo sandorių, kurie apskaitoje vertinami ne tikraja verte.

8 pastaba. Išvestinės finansinės priemonės

Ataskaitiniu laikotarpiu Fondas sudarė išankstinius valiutos sandorius (angl. currency forwards). Šie sandoriai buvo naudojami valiutos rizikos valdymo tikslais. Valiutos išankstiniais sandoriais buvo mažinama valiutos rizika investuojant JAV doleriais. Taip sumažinami Fondo investicijų ir Fondo vieneto vertės svyravimai dėl valiutos kurso pokyčių.

Sudarydamas šiuos sandorius, kuriais neprekiuojama biržoje, Fondas prisiima susijusių išankstinių sandorių emitento kredito riziką. Tai rizika, kad Fondo atžvilgiu sandorio šalis ar emitentas nevykdys prisiimtų finansinių įsipareigojimų. Ši rizika yra valdoma laikantis nuostatos, jog bendra investicijų suma į vieną sandorio šalį ar emitentą negali būti didesnė kaip 20 proc. grynujų aktyvų vertės.

8 pastaba. Išvestinės finansinės priemonės (tęsinys)
2024 m.

Per ataskaitinį laikotarpį nustoję galioti išvestinių finansinių priemonių sandoriai:

Priemonės kategorija	Atsiskaitymo data	Pelnas / nuostoliai	Valiuta	Priemonės panaudojimas	Pastabos
Išankstinis valiutos sandoris*	2024-05-29	(131)	EUR	Valiutos kurso svyravimo rizikos draudimas	Neprekiuojama reguliuojamose rinkose
Išankstinis valiutos sandoris*	2024-11-27	(3 811)	EUR	Valiutos kurso svyravimo rizikos draudimas	Neprekiuojama reguliuojamose rinkose
Išankstinis valiutos sandoris	2024-05-29	(682)	EUR	Valiutos kurso svyravimo rizikos draudimas	Neprekiuojama reguliuojamose rinkose
Išankstinis valiutos sandoris	2024-05-29	(1 298)	EUR	Valiutos kurso svyravimo rizikos draudimas	Neprekiuojama reguliuojamose rinkose
Išankstinis valiutos sandoris	2024-05-29	(18)	EUR	Valiutos kurso svyravimo rizikos draudimas	Neprekiuojama reguliuojamose rinkose
Išankstinis valiutos sandoris	2024-11-27	(5 321)	EUR	Valiutos kurso svyravimo rizikos draudimas	Neprekiuojama reguliuojamose rinkose
Išankstinis valiutos sandoris	2024-11-27	(3 682)	EUR	Valiutos kurso svyravimo rizikos draudimas	Neprekiuojama reguliuojamose rinkose
Išankstinis valiutos sandoris	2024-11-27	(299)	EUR	Valiutos kurso svyravimo rizikos draudimas	Neprekiuojama reguliuojamose rinkose
Išankstinis valiutos sandoris	2024-11-27	(3 727)	EUR	Valiutos kurso svyravimo rizikos draudimas	Neprekiuojama reguliuojamose rinkose
Iš viso:		(18 969)			

* Per ataskaitinį laikotarpį įvykdyti sandoriai sudaryti su AB SEB banku. Kiti sandoriai įvykdyti su AB Šiaulių banku.

Sandorių skaičius	Pirkimas		Pardavimas		Pelnas (nuostoliai), Eur 2024-12-31
	Valiuta	Suma, Eur	Valiuta	Suma, Eur	
9	EUR	657 784	USD	657 784	(18 969)
Iš viso:		657 784		657 784	(18 969)

Galiojančių išvestinių priemonių sandorių vertė:

Priemonės kategorija	Vertė ataskaitinio laikotarpio pabaigoje	Valiuta	Pastabos
Išankstiniai valiutos sandoriai	(9 693)	EUR	Neprekiuojama reguliuojamose rinkose
Iš viso:	(9 693)	EUR	

Galiojantys išvestinių finansinių priemonių sandoriai:

Priemonės kategorija	Atsiskaitymo data	Vertė	Valiuta	Priemonės panaudojimas	Pastabos
Išankstinis valiutos sandoris*	2025-03-13	(1 291)	EUR	Valiutos kurso svyravimo rizikos draudimas	Neprekiuojama reguliuojamose rinkose
Išankstinis valiutos sandoris	2025-03-13	(3 439)	EUR	Valiutos kurso svyravimo rizikos draudimas	Neprekiuojama reguliuojamose rinkose
Išankstinis valiutos sandoris	2025-03-13	(2 128)	EUR	Valiutos kurso svyravimo rizikos draudimas	Neprekiuojama reguliuojamose rinkose
Išankstinis valiutos sandoris	2025-03-13	(2 835)	EUR	Valiutos kurso svyravimo rizikos draudimas	Neprekiuojama reguliuojamose rinkose
Iš viso:		(9 693)			

* Galiojantys sandoriai sudaryti su AB SEB banku. Kiti sandoriai sudaryti su AB Šiaulių banku.

8 pastaba. Išvestinės finansinės priemonės (tęsinys)

Sandorių skaičius	Pirkimas		Pardavimas		Vertė, Eur 2024-12-31
	Valiuta	Suma, Eur	Valiuta	Suma, Eur	
4	EUR	539 139	USD	539 139	(9 693)
Iš viso:		539 139		539 139	(9 693)

2023 m.

Per ataskaitinį laikotarpį nustoję galioti išvestinių finansinių priemonių sandoriai:

Priemonės kategorija	Atsiskaitymo data	Pelnas / nuostoliai	Valiuta	Priemonės panaudojimas	Pastabos
Išankstinis valiutos sandoris*	2023-12-07	(782)	EUR	Valiutos kurso svyravimo rizikos draudimas	Neprekiaujama reguliuojamose rinkose
Išankstinis valiutos sandoris*	2023-12-07	(5 735)	EUR	Valiutos kurso svyravimo rizikos draudimas	Neprekiaujama reguliuojamose rinkose
Išankstinis valiutos sandoris*	2023-12-07	(757)	EUR	Valiutos kurso svyravimo rizikos draudimas	Neprekiaujama reguliuojamose rinkose
Išankstinis valiutos sandoris*	2023-12-07	4 200	USD	Valiutos kurso svyravimo rizikos draudimas	Neprekiaujama reguliuojamose rinkose
Išankstinis valiutos sandoris	2023-06-08	3 024	EUR	Valiutos kurso svyravimo rizikos draudimas	Neprekiaujama reguliuojamose rinkose
Išankstinis valiutos sandoris	2023-06-22	4 732	EUR	Valiutos kurso svyravimo rizikos draudimas	Neprekiaujama reguliuojamose rinkose
Išankstinis valiutos sandoris	2023-12-21	1 190	EUR	Valiutos kurso svyravimo rizikos draudimas	Neprekiaujama reguliuojamose rinkose
Iš viso:		5 872			

* Per ataskaitinį laikotarpį įvykdyti sandoriai sudaryti su AB SEB banku. Kiti sandoriai įvykdyti su AB Šiaulių banku.

Sandorių skaičius	Pirkimas		Pardavimas		Pelnas (nuostoliai), Eur 2023-12-31
	Valiuta	Suma, Eur	Valiuta	Suma, Eur	
6	EUR	1 126 709	USD	1 126 709	5 872
1	USD	172 101	EUR	172 101	
Iš viso:		1 298 810		1 298 810	5 872

Galiojančių išvestinių priemonių sandorių vertė:

Priemonės kategorija	Vertė ataskaitinio laikotarpio pabaigoje	Valiuta	Pastabos
Išankstiniai valiutos sandoriai	4 090	EUR	Neprekiaujama reguliuojamose rinkose
Iš viso:	4 090	EUR	

Galiojantys išvestinių finansinių priemonių sandoriai:

Priemonės kategorija	Atsiskaitymo data	Vertė	Valiuta	Priemonės panaudojimas	Pastabos
Išankstinis valiutos sandoris*	2024-05-29	2 510	EUR	Valiutos kurso svyravimo rizikos draudimas	Neprekiaujama reguliuojamose rinkose
Išankstinis valiutos sandoris	2024-05-29	431	EUR	Valiutos kurso svyravimo rizikos draudimas	Neprekiaujama reguliuojamose rinkose
Išankstinis valiutos sandoris	2024-05-29	1 149	EUR	Valiutos kurso svyravimo rizikos draudimas	Neprekiaujama reguliuojamose rinkose
Iš viso:		4 090			

* Galiojantys sandoriai sudaryti su AB SEB banku. Kiti sandoriai sudaryti su AB Šiaulių banku.

Sandorių skaičius	Pirkimas		Pardavimas		Vertė, Eur 2023-12-31
	Valiuta	Suma, Eur	Valiuta	Suma, Eur	
3	EUR	208 179	USD	208 179	4 090
Iš viso:		208 179		208 179	4 090

9 pastaba. Atlyginimo tarpininkams sąnaudos

Tarpininko pavadinimas	Suteiktų paslaugų aprašymas	Atlygis už paslaugas ataskaitiniu laikotarpiu, Eur	Atlygis už paslaugas praėjusiu ataskaitiniu laikotarpiu, Eur	Tarpininko ryšys su valdymo įmone
AB SEB bankas*	Komisinis mokestis už tarpininkavimą sudarant vertybinių popierių sandorius	7	25	AB SEB bankas yra valdymo įmonės valdomo fondo depozitoriumas
Iš viso:		7	25	

10 pastaba. Dalyviams apskaičiuoti ir (ar) išmokėti dividendai ir kitos išmokos, kurias išmokėjus vienetų skaičius nesikeičia

Per ataskaitinį laikotarpį Fondas klientams neišmokėjo ir neapskaitė mokėtinų dividendų.

11 pastaba. Pasiskolintos ir paskolintos lėšos

Per ataskaitinį laikotarpį ir jo pabaigoje Fondo reikmėms pasiskolintų lėšų nebuvo.

12 pastaba. Trečiosios šalies įsipareigojimai garantuoti subjekto pajamingumo dydį

Per ataskaitinį laikotarpį ir jo pabaigoje trečiosios šalies įsipareigojimai garantuoti subjekto pajamingumo dydį nebuvo.

13 pastaba. Sandorių su susijusiais asmenimis ataskaitinio ir praėjusio ataskaitinio laikotarpių sumos

Šalys laikomos susijusiomis, jei viena šalis turi galimybę kontroliuoti kitą ar daryti didelę įtaką kitai šaliai priimdama finansinius ar veiklos sprendimus. Su Fondu susijusios šalys 2024 m. gruodžio 31 d. buvo valdymo įmonė UAB "SB Asset Management", vadovai, taip pat akcininkai ir kitos AB Šiaulių banko grupės įmonės, susijusios per akcininką.

Ataskaitinio ir praėjusio ataskaitinio laikotarpio pabaigoje Fondo portfelyje Bendrovės valdomų investicinių fondų likučiai atskleisti 4 pastaboje, o Bendrovei priskaičiuotas valdymo mokestis atskleistas 20 pastaboje.

Pensijų fondas per ataskaitinį laikotarpį ir per praėjusį ataskaitinį laikotarpį nebuvo įsigijęs UAB „SB Asset Management“ valdomų fondų.

14 pastaba. Reikšmingas apskaitinių įvertinimų, jeigu tokių nebuvo, pakeitimo poveikis ar pateiktos lyginamosios informacijos koregavimas dėl apskaitos politikos keitimo ar dėl klaidų

Fondas per ataskaitinį laikotarpį nuo 2024 m. sausio 1 d. iki 2024 m. gruodžio 31 d. vadovavosi ta pačia apskaitos politika kaip ankstesniais metais.

15 pastaba. Trumpas reikšmingų poataskaitinių įvykių, kurių neatskleidimas gali turėti reikšmingos įtakos įmonės finansinių ataskaitų vartotojų galimybei priimti sprendimus

Po ataskaitinio laikotarpio pabaigos reikšmingų poataskaitinių įvykių nebuvo.

16 pastaba. Po grynujų aktyvų skaičiavimo datos įvykę reikšmingi turto ir įsipareigojimų pokyčiai, neįtraukti į grynujų aktyvų vertę

Po ataskaitinio laikotarpio pabaigos reikšmingų turto ir įsipareigojimų pokyčių nebuvo.

17 pastaba. Kita reikšminga informacija apie pensijų fondo finansinę būklę, veiksniai ir aplinkybės, turėję įtakos pensijų fondo turtui ar įsipareigojimams

Kitos reikšmingos informacijos apie fondo finansinę būklę nėra.

18 pastaba. Finansinė rizika ir jos valdymo metodai.
Fondui įtaką darančių rizikų aprašymas

Fondo finansinė rizika valdoma išskaidant (diversifikuojant) investicijų portfelį pagal Fondo taisyklėse ir fondo veiklą reglamentuojamuose teisės aktuose numatytus diversifikavimo principus.

Fondo portfelio rizika ir likvidumas periodiškai įvertinami ir pateikiami investiciniam komitetui.

Su fondo investicijomis susijusios rizikos ir jų valdymas:

Infliacijos rizika

Pagreitėjus infliacijai fondo investicinio vieneto perkamoji galia atitinkamai mažėja. Valdydamas šią riziką, fondas gali naudoti išvestines finansines priemones, dalį lėšų nukreipiant į išvestines finansines priemones, kurių vertė kinta kartu su infliacijos augimo pokyčių. Papildomai apsidraudžiant nuo infliacijos rizikos, fondų valdytojai gali pasirinkti investuoti į obligacijas, kurių vertė yra susijusi su infliacijos tempais arba keisti vidutinę fondo obligacijų finansinę trukmę.

18 pastaba. Finansinė rizika ir jos valdymo metodai (tęsinys)Palūkanų normos rizika

Ne nuosavybės vertybinių popierių vertė gali padidėti arba sumažėti dėl pasikeitusių palūkanų normų arba dėl jų pasikeitimo ateityje lūkesčių. Valdydamas šią riziką, fondas gali naudoti išvestines finansines priemones ir keisti vidutinę fondo obligacijų finansinę trukmę.

Kredito rizika

Kredito rizika – rizika patirti nuostolius, dėl pablogėjusios emitento finansinės padėties arba ateities perspektyvos. Vertinant šią riziką, atsižvelgiama į emitento finansinę padėtį, įskaitant bet neapsiribojant jo pateiktomis finansinėmis ataskaitomis, kredito reitingo vertinimais, kita viešai prieinama informacija, kaip įmonės pranešimai, finansų analitikų vertinimai.

Kredito rizika yra valdoma diversifikuojant investicijų portfelį įstatymų numatyta tvarka. Tai reiškia, kad investicijos portfelyje paskirstomos taip, kad į vieno asmens perleidžiamuosius vertybinius popierius ar pinigų rinkos priemones gali būti investuota daugiau kaip 5 procentai, bet ne daugiau kaip 10 procentų grynujų aktyvų, su sąlyga, kad tokių investicijų bendra suma nebus didesnė kaip 40 procentų grynujų aktyvų.

Valiutų kursų svyravimo rizika

Dėl nepalankaus užsienio valiutos kurso pokyčio euro atžvilgiu galima patirti nuostolius, jei fondas investuoja į kitos valiutos ne nuosavybės vertybinius popierius nei fondo apskaitos valiuta. Siekiant valdyti šią riziką, stengiamasi neprisiimti šios rizikos ir investuojama į eurus denominuotas finansines priemones arba rizika apdraudžiama išvestinėmis finansinėmis priemonėmis.

Likvidumo rizika

Fondo struktūroje 2024 metų pabaigoje nebuvo ženklų finansinių įsipareigojimų.

Likvidumo rizika yra valdoma ribojant finansinių įsipareigojimų dydį: įsipareigojimų suma vienai sandorio šaliai ar emitentui negali būti didesnė kaip 20 proc. grynujų aktyvų vertės.

Jautrumo analizė – akcijų rinkos rizika

Fondo jautrumui rinkos rizikai įvertinti geriausia tinka modifikuotos trukmės rodiklis.

2024 m. pabaigoje fondo beta rodiklis sudarė 0,82 (skaičiuojant už 12 mėn.). Tai reiškia, jog 1 proc. pokytis fondo lyginamajame indekse vidutiniškai sąlygojo 0,82 proc. fondo vertės pokytį.

Ši jautrumo analizė remiasi šiomis prielaidomis:

- jog istoriniai santykiai, galioję tarp fondo investicijų bei palyginamojo indekso, galios ir ateityje;
- jog tarp fondo vertės bei palyginamojo indekso verčių laike yra tiesinis santykis.

19 pastaba. Investicijų graža ir investicijų lyginamoji informacija:
19.1. Lyginamasis indeksas (jei pasirinktas) ir trumpas jo apibūdinimas:

Nuo 2008 m. balandžio 14 d. fondas naudoja palyginamąjį indeksą: 100 % Bloomberg/EFFAS Bond Indices Euro Govt 1-5 Yr Tr.

Nuo 2009 m. gegužės 11 d. fondas naudoja palyginamąjį indeksą: 70 % Ethical Index Euro Composite Bond + 30 % Euro Cash Indices Libor Total Return 3 Months Index.

Nuo 2012 m. kovo 31 d. fondas naudoja palyginamąjį indeksą: 50 % JP Morgan Euro Emerging Markets Bond Index Diversified Europe (JP Morgan Euro EMBI Diversified Europe) + 30 % VILIBOR 1 Month + 20 % JP Morgan Corporate Emerging Markets Bond Index Broad Europe (CEMBI Broad Europe).

Nuo 2015 m. kovo 27 d. fondas naudoja palyginamąjį indeksą: 50 % JP Morgan Euro Emerging Markets Bond Index Diversified Europe (JP Morgan Euro EMBI Diversified Europe) + 40 % JP Morgan Corporate Emerging Markets Bond Index Broad Europe (CEMBI Broad Europe) + 10 % Euro Cash Indices Libor Total Return 1 Month Index.

Nuo 2015 m. gruodžio 7 d. fondas naudoja palyginamąjį indeksą: 40 % Bloomberg/EFFAS Bond Indices Euro Govt 1-3 Yr TR + 35 % JP Morgan Euro Emerging Markets Bond Index Diversified Europe (JP Morgan Euro EMBI Diversified Europe) + 10 % JP Morgan Corporate Emerging Markets Bond Index Broad Europe (CEMBI Broad Europe) + 10 % JP Morgan EMBI Global Core Index Hedged in EUR + 5 % Euro Cash Indices Libor Total Return 1 Month Index.

Nuo 2016 m. lapkričio 2 d. fondas naudoja palyginamąjį indeksą: 40 % Bloomberg/EFFAS Bond Indices Euro Govt 1-3 Yr TR + 35 % JP Morgan Euro Emerging Markets Bond Index Diversified Europe (JP Morgan Euro EMBI Diversified Europe) + 10 % JP Morgan Corporate Emerging Markets Bond Index Broad Europe (CEMBI Broad Europe) + 10 % JP Morgan Emerging Markets Bond Index Global Hedged EUR + 5 % Euro Cash Indices Libor Total Return 1 Month Index.

Nuo 2017 m. birželio 1 d. fondas naudoja palyginamąjį indeksą: 40 % Bloomberg Barclays Series-E Euro Govt 1-3 Yr Bond Index + 35 % JP Morgan Euro Emerging Markets Bond Index Global Diversified Europe (JP Morgan Euro EMBI Global Diversified Europe) + 10 % JP Morgan Corporate Emerging Markets Bond Index Broad Europe (CEMBI Broad Europe) + 10 % JP Morgan Emerging Markets Bond Index Global Hedged EUR + 5 % Euro Cash Indices Libor Total Return 1 Month Index.

Nuo 2018 m. liepos 31 d. fondas naudoja palyginamąjį indeksą: 40% Bloomberg Barclays Series-E Euro Govt 1-3 Yr Bond Index (BERPG1 Index) + 35% J.P. Morgan Euro Emerging Markets Bond Index (EMBI) Global Diversified Europe (JPEFEUR Index) + 10% J.P. Morgan Corporate Emerging Markets Bond Index (CEMBI) Broad Europe Index (JCBBEURO Index) + 10% J.P. Morgan Emerging Markets Bond Index (EMBI) Global Hedged Euro Index (JPEIGHEU Index) + 5% EONIA Total Return Index (DBDCONIA Index)

Nuo 2020 m. sausio 15 d. fondas naudoja palyginamąjį indeksą: 40% Bloomberg Barclays Series-E Euro Govt 1-3 Yr Bond Index (BERPG1 Index) + 35% J.P. Morgan Euro Emerging Markets Bond Index (EMBI) Global Diversified Europe (JPEFEUR Index) + 10% J.P. Morgan Corporate Emerging Markets Bond Index (CEMBI) Broad Europe Index (JCBBEURO Index), apdraudžiant Bloomberg USDEUR 6 month Hedging Cost Index (FXHCUE6M Index) + 10% J.P. Morgan Emerging Markets Bond Index (EMBI) Global Hedged Euro Index (JPEIGHEU Index) + 5% EONIA Total Return Index (DBDCONIA Index)

Nuo 2021 m. kovo 1 d. fondas naudoja palyginamąjį indeksą: 40% Bloomberg Barclays Series-E Euro Govt 1-3 Yr Bond Index (BERPG1 Index) + 35% J.P. Morgan Euro Emerging Markets Bond Index (EMBI) Global Diversified Europe (JPEFEUR Index) + 10% J.P. Morgan Corporate Emerging Markets Bond Index (CEMBI) Broad Europe Index (JCBBEURO Index), apdraudžiant Bloomberg USDEUR 6 month Hedging Cost Index (FXHCUE6M Index) + 10% J.P. Morgan Emerging Markets Bond Index (EMBI) Global Hedged Euro Index (JPEIGHEU Index) + 5% European Central Bank ESTR OIS Index (OISESTR Index).

Nuo 2022 m. kovo 3 d. fondas naudoja palyginamąjį indeksą: 40% Bloomberg Barclays Series-E Euro Govt 1-3 Yr Bond Index (BERPG1 Index) + 35% J.P. Morgan Euro Emerging Markets Bond Index (EMBI) Global Diversified Europe (JPEFEUR Index) + 10% Bloomberg Pan-European High Yield (Euro) TR (I02501EU Index) + 10% J.P. Morgan Emerging Markets Bond Index (EMBI) Global Hedged Euro Index (JPEIGHEU Index) + 5% European Central Bank ESTR OIS Index (OISESTR Index).

Nuo 2023 m. lapkričio 30 d. fondas naudoja palyginamąjį indeksą: 40% Bloomberg Barclays Series-E Euro Govt 1-3 Yr Bond Index (BERPG1 Index)+ 35% Bloomberg Pan Euro EM: Europe Total Return Index Unhedged EUR (I04339EU Index) + 10% Bloomberg Pan-European High Yield (Euro) TR Index (I02501EU Index) + 10% Bloomberg EM USD Aggregate: Sovereign Total Return Index Hedged EUR (H12875EU Index) + 5% European Central Bank ESTR OIS Index (OISESTR Index).

19 pastaba. Investicijų graža ir investicijų lyginamoji informacija (tęsinys)
19.2. Apskaitos vieneto vertės pokyčio ir lyginamojo indekso reikšmės pokyčio rodikliai:

	Per ataskaitinį laikotarpį	Prieš metus	Prieš 2 metus	Per paskutinius 2 metus	Per paskutinius 3 metus	Per paskutinius 5 metus
Apskaitos vieneto vertės pokytis ¹ , proc.	5,78	7,57	(11,92)	13,79	0,22	0,79
Lyginamojo indekso reikšmės pokytis, proc.	5,20	7,16	(18,70)	12,74	(8,35)	(7,81)
Apskaitos vieneto vertės pokyčio standartinis nuokrypis ² , proc.	1,32	2,03	3,12	2,42	4,07	5,24
Lyginamojo indekso reikšmės pokyčio standartinis nuokrypis ³ , proc.	1,58	2,54	6,63	2,99	7,39	8,12
Apskaitos vieneto vertės ir lyginamojo indekso reikšmės koreliacijos koeficientas ⁴	98,04	98,67	87,32	98,46	91,13	90,44
Alfa rodiklis ⁵ , proc.	1,45	0,95	(1,64)	2,19	5,60	6,48
Beta rodiklis ⁶ , proc.	0,82	0,92	0,54	0,90	0,62	0,69
Indekso sekimo paklaida ⁷ , proc.	0,07	0,78	5,39	0,09	0,44	0,35
IR rodiklis ⁸	13,79	0,91	2,76	9,41	12,55	9,37

¹ Apskaičiuojant apskaitos vieneto vertės pokytį, neatsižvelgiama į atskaitymus nuo įmokų.

² Apskaitos vieneto vertės pokyčio standartinis nuokrypis – standartinis rizikos rodiklis, parodantis, kaip stipriai svyruoja vieneto vertės pokyčiai, palyginus su jų vidutiniu pokyčiu.

³ Lyginamojo indekso reikšmės pokyčio standartinis nuokrypis – statistinis rizikos rodiklis, parodantis, kaip stipriai svyruoja lyginamojo indekso pokyčiai, palyginus su jų vidutiniu pokyčiu.

⁴ Apskaitos vieneto vertės ir lyginamojo indekso reikšmės koreliacijos koeficientas – rodiklis, kuris parodo vieneto verčių ir lyginamojo indekso reikšmių statistinę priklausomybę.

⁵ Alfa rodiklis – rodiklis, kuris parodo skirtumą tarp pensijų fondo apskaitos vieneto vertės pokyčio ir lyginamojo indekso pokyčio, esant palyginamam rizikos lygiui.

⁶ Beta rodiklis – rodiklis, kuris parodo, kiek pasikeičia pensijų fondo apskaitos vieneto vertė pasikeitus lyginamojo indekso reikšmei.

⁷ Indekso sekimo paklaida – rodiklis, kuris parodo, kiek vieneto vertės pokyčiai atitinka (arba seka) lyginamojo indekso reikšmės pokyčius. Sekimo paklaida už 2024 m. skaičiuojama pagal 2024 m. balandžio 15 d. Lietuvos Banko nutarimą Nr. 03-64.

⁸ IR rodiklis (angl. information ratio) – rodiklis, kuris parodo aktyvaus investicinių priemonių portfelio valdymo naudą.

19 pastaba. Investicijų graža ir investicijų lyginamoji informacija (tęsinys)

19.3. Vidutinis apskaitos vieneto vertės pokytis ir vidutinis lyginamojo indekso reikšmės pokytis (%).

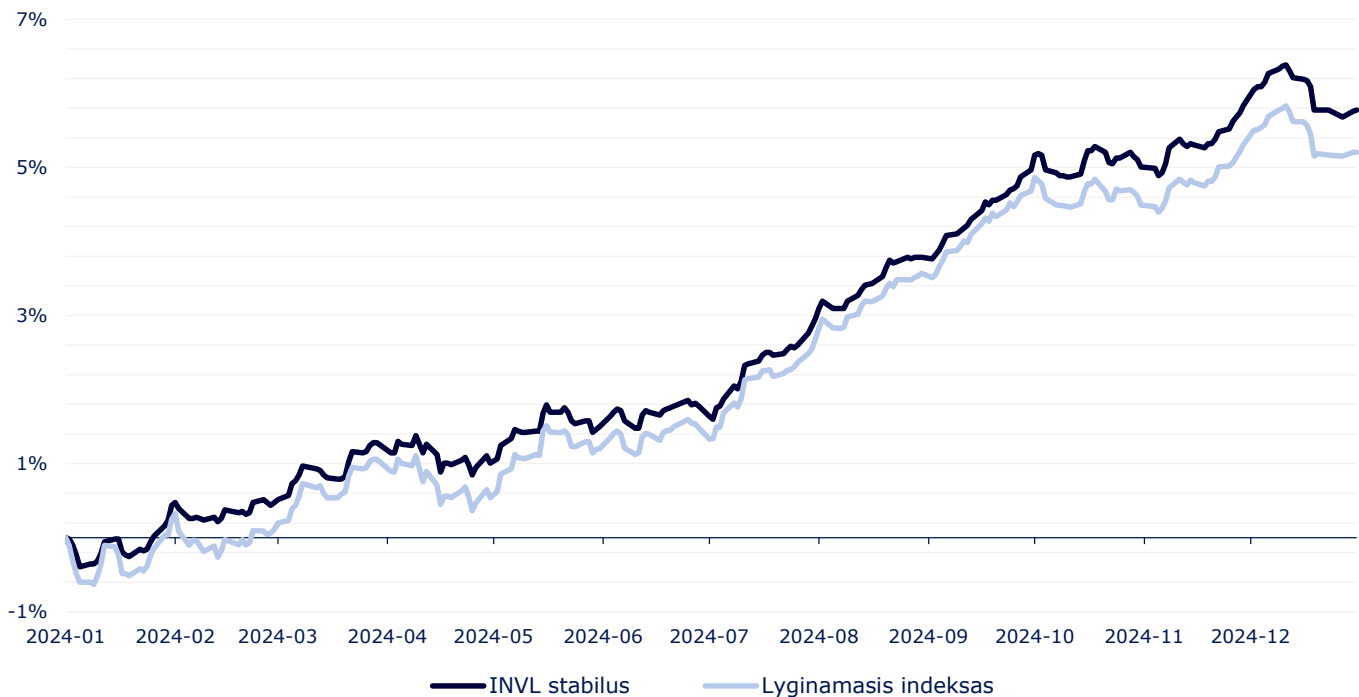
	Per paskutinius 3 metus	Per paskutinius 5 metus	Per paskutinius 10 metų	Nuo veiklos pradžios
Vidutinis apskaitos vieneto vertės pokytis ¹	0,07	0,16	1,64	3,12
Vidutinis pensijų fondo lyginamojo indekso reikšmės pokytis ²	(2,86)	(1,61)	1,08	-
Vidutinis apskaitos vieneto vertės pokyčio standartinis nuokrypis ³	2,35	2,34	1,93	1,83
Vidutinis pensijų fondo lyginamojo indekso reikšmės pokyčio standartinis nuokrypis	4,26	3,63	2,84	-

¹ Vidutinis apskaitos vieneto vertės pokytis – tai geometrinis metinių apskaitos vieneto vertės pokyčių vidurkis.

² Vidutinis lyginamojo indekso reikšmės pokytis – tai geometrinis metinių apskaitos vieneto vertės pokyčių vidurkis.

³ Vidutinis apskaitos vieneto vertės pokyčio standartinis nuokrypis – tai metinis apskaitos vieneto vertės pokyčio standartinis nuokrypis už nurodytą laikotarpį.

Apskaitos vieneto vertės ir lyginamojo indekso pokytis laikotarpiu nuo 2024-01-01 iki 2024-12-31 (NEAUDITUOTA)


Kita informacija
Informacija apie AB Šiaulių banko verslo įsigijimą

2023 m. gruodžio 1 d. AB Šiaulių bankas iš Investicijų valdymo ir gyvybės draudimo grupės „Invalda INVL“ įsigijo antrosios ir trečiosios pakopos pensijų fondų bei mažmeniniams klientams skirtų investicinių fondų valdymo verslų dalis. Minėtų produktų valdymą iš UAB "INVL Asset Management" įmonės perėmė AB Šiaulių banko grupės įmonė UAB "SB Asset Management". Po šio sandorio Valdymo įmonė valdo nemažą antrosios ir trečiosios pakopų pensijų fondų bei investicinių fondų verslą Lietuvoje su potencialu jį toliau plėsti, kas ir buvo pagrindinis šio sandorio tikslas.

**20 pastaba. Išlaidų ir apyvartumo rodikliai:
 2024 m.**

Atskaitymai	Atskaitymų dydis (%)		Per ataskaitinį laikotarpį priskaičiuotų atskaitymų suma, Eur	Procentinė dalis nuo ataskaitinio laikotarpio vidutinės grynujų aktyvų vertės
	Maksimalus, nustatytas steigimo dokumentuose	Ataskaitiniu laikotarpiu taikytas		
Už valdymą				
nekintamas dydis	1 proc. nuo vidutinės metinės GA vertės	1 proc. nuo vidutinės metinės GA vertės	128 224	0,99
sėkmės mokestis	Netaikomas	Netaikomas	-	-
Kitos veiklos išlaidos (įmokos mokestis)	Netaikomas	Netaikomas	-	-
Kitos veiklos išlaidos (dalinio atsiėmimo)	10 proc., kai dalis Fonde sukauptų lėšų atsiimama nuo paskutinio lėšų atsiėmimo nepraėjus dviem kalendoriniams metams	10 proc., kai dalis Fonde sukauptų lėšų atsiimama nuo paskutinio lėšų atsiėmimo nepraėjus dviem kalendoriniams metams	3 916	0,03
Depozitoriumui	ne daugiau kaip 0,15 proc. nuo Fondo vidutinės metinės GA vertės	ne daugiau kaip 0,15 proc. nuo Fondo vidutinės metinės GA vertės	10 563	0,08
Už sandorių sudarymą	ne daugiau kaip 0,20 proc. nuo vidutinės metinės Fondo GA vertės	ne daugiau kaip 0,20 proc. nuo vidutinės metinės Fondo GA vertės	7	-
Už auditą			4 092	0,03
Kitos veiklos išlaidos (banko mokesčiai)			2 215	0,02
Išlaidų, įskaičiuojamų į BIK, suma, Eur				145 094
BIK % nuo GAV*				1,13
Tikėtinas sąlyginis BIK (%)*				1,15
Visų išlaidų suma, Eur				149 017
PAR (%)**				62,63

* Bendrasis išlaidų koeficientas (BIK) – procentinis dydis, kuris parodo, kokia vidutinė subjekto grynujų aktyvų dalis skiriama jo valdymo išlaidoms padengti. Šios išlaidos tiesiogiai sumažina investuotojo investicijų grąžą. Pažymėtina, kad, skaičiuojant BIK, į sandorių sudarymo, įmokų mokesčių išlaidas neatsižvelgiama. Kadangi daugiau kaip 10 proc. pensijų fondo grynujų aktyvų investuota į kitus kolektyvinio investavimo subjektus ir ne visi šie kolektyvinio investavimo subjektai skaičiuoja savo BIK, pensijų fondui yra skaičiuojamas tikėtinas sąlyginis bendrasis išlaidų koeficientas.

** Portfelio apyvartumo rodiklis (PAR) – rodiklis, apibūdinantis prekybos pensijų fondo portfelį sudarančiomis priemonėmis aktyvumą. Subjektai, kurių PAR aukštas, turi daugiau sandorių sudarymo išlaidų.

20 pastaba. Išlaidų ir apyvartumo rodikliai (tęsinys)
2023 m.

Atskaitymai	Atskaitymų dydis (%)		Per ataskaitinį laikotarpį priskaičiuotų atskaitymų suma, Eur	Procentinė dalis nuo ataskaitinio laikotarpio vidutinės grynujų aktyvų vertės
	Maksimalus, nustatytas steigimo dokumentuose	Ataskaitiniu laikotarpiu taikytas		
Už valdymą				
nekintamas dydis	1 proc. nuo vidutinės metinės GA vertės	1 proc. nuo vidutinės metinės GA vertės	119 705	0,99
sėkmės mokestis	Netaikomas	Netaikomas	-	-
Kitos veiklos išlaidos (įmokos mokestis)	Netaikomas	Netaikomas	-	-
Kitos veiklos išlaidos (dalinio atsiėmimo)	10 proc., kai dalis Fonde sukauptų lėšų atsiimama nuo paskutinio lėšų atsiėmimo nepraėjus dviem kalendoriniams metams	10 proc., kai dalis Fonde sukauptų lėšų atsiimama nuo paskutinio lėšų atsiėmimo nepraėjus dviem kalendoriniams metams	394	-
Depozitoriumui	ne daugiau kaip 0,15 proc. nuo Fondo vidutinės metinės GA vertės	ne daugiau kaip 0,15 proc. nuo Fondo vidutinės metinės GA vertės	9 862	0,08
Už sandorių sudarymą	ne daugiau kaip 0,20 proc. nuo vidutinės metinės Fondo GA vertės	ne daugiau kaip 0,20 proc. nuo vidutinės metinės Fondo GA vertės	25	-
Už auditą			4 235	0,04
Kitos veiklos išlaidos (banko mokesčiai)			2 082	0,02
Išlaidų, įskaičiuojamų į BIK, suma, Eur				135 884
BIK % nuo GAV*				1,13
Tikėtinas sąlyginis BIK (%)*				1,15
Visų išlaidų suma, Eur				136 303
PAR (%)**				43,38

* Bendrasis išlaidų koeficientas (BIK) – procentinis dydis, kuris parodo, kokia vidutinė subjekto grynujų aktyvų dalis skiriama jo valdymo išlaidoms padengti. Šios išlaidos tiesiogiai sumažina investuotojo investicijų grąžą. Pažymėtina, kad, skaičiuojant BIK, į sandorių sudarymo, įmokų mokesčių išlaidas neatsižvelgiama. Kadangi daugiau kaip 10 proc. pensijų fondo grynujų aktyvų investuota į kitus kolektyvinio investavimo subjektus ir ne visi šie kolektyvinio investavimo subjektai skaičiuoja savo BIK, pensijų fondui yra skaičiuojamas tikėtinas sąlyginis bendrasis išlaidų koeficientas.

** Portfelio apyvartumo rodiklis (PAR) – rodiklis, apibūdinantis prekybos pensijų fondo portfelį sudarančiomis priemonėmis aktyvumą. Subjektai, kurių PAR aukštas, turi daugiau sandorių sudarymo išlaidų.

20 pastaba. Išlaidų ir apyvartumo rodikliai (tęsinys)

Toliau pateikiamos visos paslaugos, kurios buvo suteiktos atliekant Fondo metinių finansinių ataskaitų auditą:

	Ataskaitinio laikotarpio	Praėjusio ataskaitinio laikotarpio
Finansinių ataskaitų audito paslaugos pagal sutartis	4 092	4 235
Užtikrinimo ir kitų susijusių paslaugų sąnaudos	-	-
Konsultacijų mokesčių klausimais sąnaudos	-	-
Kitų paslaugų sąnaudos	-	-
Iš viso:	4 092	4 235

21 pastaba. Per ataskaitinį laikotarpį faktiškai gautos ir išmokėtos lėšos:

	Finansiniai metai, Eur	Praėję finansiniai metai, Eur
Bendra gautų lėšų suma	1 929 905	3 009 305
Valstybinio socialinio draudimo fondo pervestos dalyvio lėšomis mokamos pensijų įmokos ir iš valstybės biudžeto lėšų už dalyvį mokamos pensijų įmokos	-	-
Pačių dalyvių ir darbdavių ar kitų trečiųjų asmenų įmokėtos lėšos	1 590 396	1 622 642
Paties dalyvio įmokėtos lėšos	608 761	722 086
Darbdavių ir kitų trečiųjų asmenų įmokėtos lėšos	981 635	900 556
Valstybinio socialinio draudimo fondo sumokėti delspinigiai	-	-
Iš garantijų rezervo sumokėtos lėšos	-	-
Iš kitų tos pačios pensijų kaupimo bendrovės valdomų pensijų fondų pervestos lėšos	320 454	1 357 719
Iš kitos pensijų kaupimo bendrovės valdomų pensijų fondų pervestos lėšos	19 028	28 944
Kompensacijos	27	-
Bendra išmokėtų lėšų suma	2 094 962	2 780 512
Vienkartinės išmokos dalyviams	908 918	461 314
Periodinės išmokos dalyviams	3 159	2 936
Išmokos anuiteto įsigijimui	-	-
Į kitų tos pačios pensijų kaupimo bendrovės valdomus pensijų fondus pervestos lėšos	662 710	1 678 872
Į kitos pensijų kaupimo bendrovės valdomus pensijų fondus pervestos lėšos	195 581	316 190
Išstojusiems dalyviams išmokėtos lėšos (pildoma tik papildomo savanoriško kaupimo pensijų fondų atveju)	67 998	93 061
Paveldėtojams išmokėtos lėšos	35 337	15 426
Kitais pagrindais išmokėtos lėšos (dalinis išpirkimas)	221 259	212 713

VII. INFORMACIJA APIE PENSIJŲ FONDO DALYVIUS (NEAUDITUOTA)

23. Bendri duomenys apie Pensijų fondo dalyvius:

	Iš viso
Dalyvių skaičius ataskaitinio laikotarpio pradžioje	3 078
Dalyvių skaičius ataskaitinio laikotarpio pabaigoje:	3 290
iš jų dalyviai, pasinaudoję teise nukelti pensijų išmokos mokėjimą	-
iš jų dalyviai, gaunantys periodines pensijų išmokas	1
iš jų dalyviai, kurių amžius neatitinka tikslinės pensijų fondų dalyvių grupės gimimo metų ribų (pildoma tik tikslinės pensijų fondų dalyvių grupės pensijų fondo atveju)	-
Dalyvių skaičiaus pokytis	212
Bendras prisijungusių dalyvių skaičius:	442
iš jų dalyviai, priskirti pensijų fondui atsitiktine tvarka (pildoma tik tikslinės pensijų fondų dalyvių grupės pensijų fondo atveju)	-
iš jų dalyviai, pensijų kaupimo sutartis sudarę pirmą kartą	384
iš jų dalyviai, atėję arba perkelti iš tos pačios pensijų kaupimo bendrovės valdomų fondų	46
iš jų dalyviai, atėję iš kitos pensijų kaupimo bendrovės valdomų fondų	12
Bendras pasitraukusių dalyvių skaičius:	230
išėję į tos pačios pensijų kaupimo bendrovės valdomus fondus dalyviai	85
išėję į kitos pensijų kaupimo bendrovės valdomus fondus dalyviai	23
perkelti į kitą pensijų fondą (pildoma tik tikslinės pensijų fondų dalyvių grupės pensijų fondo atveju)	-
išstoję dalyviai (pildoma tik papildomo savanoriško pensijų kaupimo pensijų fondo atveju)	54
sulaukę nustatyto pensijos amžiaus ir pasinaudoję teise į pensijų išmoką (vienkartinę išmoką, anuitetą ir jų derinį) dalyviai	62
pasinaudoję Pensijų kaupimo įstatymo suteikta galimybe vienašališkai nutraukti pirmą kartą sudarytą sutartį dalyviai	-
mirę dalyviai	6

VIII. IŠORINIAI PINIGŲ SRAUTAI

24. Per ataskaitinį laikotarpį faktiškai gautos ir išmokėtos lėšos:

Informacija pateikta aiškinamojo rašto 21 pastaboje.

IX. INFORMACIJA APIE GARANTIJŲ REZERVĄ

25. Pensijų fondo taisyklėse nustatyti įsipareigojimai garantuoti tam tikrą pajamingumą, garantuojamo pajamingumo dydis, per ataskaitinį laikotarpį į garantinį rezervą įmokėtų įmokų suma, jo investicinių priemonių portfelis, panaudojimo priežastis ir panaudota suma, rezervo dydis ataskaitinio laikotarpio pabaigoje ir kita svarbi informacija:

Pensijų fondo taisyklėse garantuotas pajamingumas nėra nustatytas, todėl garantijų rezervas nėra formuojamas.

X. INFORMACIJA APIE PENSIJŲ FONDO REIKMĖMS PASISKOLINTAS LĖŠAS

26. Pensijų fondo reikmėms pasiskolintos lėšos ataskaitinio laikotarpio pabaigoje:

Per ataskaitinį laikotarpį ir jo pabaigoje pensijų fondo reikmėms pasiskolintų lėšų nebuvo.

XI. KITA INFORMACIJA

27. Neteko galios.

28. Paaiškinimai, komentarai, iliustruojamoji grafinė medžiaga ir kita svarbi informacija apie pensijų fondo veiklą, kad būtų galima tinkamai įvertinti fondo veiklos pokyčius ir rezultatus:

Informacija pateikta aiškinamojo rašto 19 pastaboje.

XII. ATSAKINGI ASMENYS

29. Konsultantų, kurių paslaugomis buvo naudotasi rengiant ataskaitą (finansų maklerio įmonės, auditoriai, kt.), vardai, pavardės (juridinių asmenų pavadinimai), adresai, leidimo verstis atitinkama veikla pavadinimas ir numeris:

Konsultantų paslaugomis ruošiant ataskaitas nebuvo naudotasi.

30. Ataskaitą parengusių asmenų vardai, pavardės, pareigos, darbovietė (jeigu ataskaitą rengė asmenys nėra bendrovės darbuotojai):

Ataskaitas parengė valdymo įmonės darbuotojai.

31. Valdymo įmonės vadovo, vyriausiojo finansininko, ataskaitą rengusių asmenų ir konsultantų patvirtinimas, kad joje pateikta informacija teisinga ir nėra nutylėtų faktų, galinčių daryti esminę įtaką Pensijų fondo veiklos rezultatų vertinimui:

Aš, UAB „SB Asset Management“ direktorius Vaidotas Rūkas, patvirtinu, kad ataskaitoje pateikta informacija teisinga ir nėra nutylėtų faktų, galinčių daryti esminę įtaką Pensijų fondo veiklos rezultatų vertinimui.

(parašas)

Aš, UAB „SB Asset Management“ investicijų apskaitos grupės vadovė Solveiga Brazauskaitė-Mediniene, patvirtinu, kad ataskaitoje pateikta informacija teisinga ir nėra nutylėtų faktų, galinčių daryti esminę įtaką Pensijų fondo veiklos rezultatų vertinimui.

(parašas)

32. Asmenys, atsakingi už ataskaitoje pateiktą informaciją:

32.1. už ataskaitą atsakingi įmonės valdymo organų nariai, darbuotojai ir vadovas:

Vardas ir pavardė	Vaidotas Rūkas	Solveiga Brazauskaitė-Mediniene
Pareigos	Direktorius	Investicijų apskaitos grupės vadovė
Telefono numeris	+370 610 18648	+370 698 75062
El. pašto adresas	vaidotas.rukas@sb.lt	solveiga.mediniene@sb.lt

32.2. Jeigu ataskaitą rengia konsultantai arba ji rengiama padedant konsultantams, nurodyti konsultantų vardus, pavardes, telefonų ir faksų numerius, el. pašto adresus (jeigu konsultantas yra juridinis asmuo, nurodyti jo pavadinimą, telefonų ir faksų numerius, el. pašto adresą bei konsultanto atstovo(-ų) vardą, pavardę); pažymėti, kokias konkrečias dalis rengė konsultantai arba kokios dalys parengtos jiems padedant, ir nurodyti konsultantų atsakomybės ribas.

Konsultantų paslaugomis rengiant ataskaitas nesinaudota.

XIII. INFORMACIJA APIE TVARUMĄ (NEAUDITUOTA)

33. Kadangi pensijų fondas atitinka Reglamento (ES) 2019/2088 8 straipsnio 1 dalyje nustatytus kriterijus, prie pensijų fondo metų ataskaitos pateikiamas Priedas Nr. 1 "Su tvarumu susijusios informacijos atskleidimas".

Tvarios investicijos - investicijos į ekonominę veiklą, kuria prisidedama prie aplinkos ar socialinio tikslo, jeigu investicijomis nedaroma reikšminga žala jokiam aplinkos ar socialiniam tikslui ir jeigu investuojamosios bendrovės laikosi gero valdymo praktikos.

ES taksonomija – Reglamente (ES) 2020/852 nustatyta klasifikavimo sistema, pagal kurią sudaromas **aplinkos atžvilgiu tvarios ekonominės veiklos rūšių** sąrašas. Socialiniu atžvilgiu tvarios ekonominės veiklos rūšių sąrašas tame reglamente nepateikiamas. Tvarios investicijos, kuriomis siekiama aplinkos tikslo, gali būti suderintos su taksonomija arba nesuderintos.



Tvarumo rodikliais vertinama, kaip yra užtikrinti finansiniu produktu skatinami aplinkos ar socialiniai ypatumai.

Produkto pavadinimas:
INVL STABILO III 58+ / INVL Stabilus pensijų fondas (toliau – Fondas)

Juridinio asmens identifikatorius:
S022

Aplinkos ir (arba) socialiniai ypatumai

Ar šis finansinis produktas turėjo tvarių investicijų tikslą?

Taip

Ne

Šiuo produktu vykdytos **tvarios investicijos, kuriomis siekiama aplinkos tikslo: ____%**

- į ekonominę veiklą, kuri pagal ES taksonomiją laikoma aplinkos atžvilgiu tvaria
- į ekonominę veiklą, kuri pagal ES taksonomiją nelaikoma aplinkos atžvilgiu tvaria

Šiuo produktu vykdytos **tvarios investicijos, kuriomis siekiama socialinio tikslo: ____%**

Šiuo produktu **skatinami aplinkos ir (arba) socialiniai (A/S) ypatumai** ir nors juo nesiekiami tvarių investicijų tikslo, jo tvarių investicijų dalis sudarė **8,12%**

- siekiant aplinkos tikslo, į ekonominę veiklą, kuri pagal ES taksonomiją laikoma aplinkos atžvilgiu tvaria
- siekiant aplinkos tikslo, į ekonominę veiklą, kuri pagal ES taksonomiją nelaikoma aplinkos atžvilgiu tvaria
- siekiant socialinio tikslo

Šiuo produktu skatinami A/S ypatumai, tačiau **nevykdytos jokios tvarios investicijos**

Kokiu mastu buvo užtikrinti šiuo finansiniu produktu skatinami aplinkos ir (arba) socialiniai ypatumai?

Fondas įtraukė ESG (aplinkos, socialinių ir valdymo (angl. environmental, social, governance – ESG)) aspektus į visą investicinių sprendimų priėmimo procesą ir sekė juos visą investavimo laikotarpį. Taip siekė užsitikrinti tinkamą aplinkos ir socialinių rodiklių lygį.

Fondas užtikrino šiuos aplinkos ir (arba) socialinius ypatumus:

- **Klimato kaitos švelninimas.** Prioritetas teikiamas investicijoms į projektus ir bendroves, kurių šiltnamio efektą sukeliančių dujų (toliau - ŠESD) emisijų kiekis yra mažesnis nei to sektoriaus vidurkis arba kurios turi konkrečias strategijas emisijų mažinimui, ir fondams, kurie skatina aplinkos ir (arba) socialinius ypatumus.
- **Pagarba tarptautiniams standartams ir konvencijoms.** Prioritetas teikiamas investicijoms, atitinkančioms tarptautinius standartus ir konvencijas, pavyzdžiui, vengiant investuoti arba ženkliai mažinant investicijas į įmones ar projektus, kurie pažeidžia tokius principus kaip Jungtinių Tautų pasaulinio susitarimo arba Ekonominio bendradarbiavimo ir plėtros organizacijos rekomendacijos.

• Kokie yra tvarumo rodiklių rezultatai?

- Svertinis ŠESD emisijų intensyvumas (investuojamų įmonių 1 ir 2 lygio ŠESD emisijos t. / milijoną EUR apyvartos)– 232,5
- Investicijų dalis į investuojamasias bendroves, susijusias su JT pasaulinio susitarimo principų arba Ekonominio bendradarbiavimo ir plėtros organizacijos (toliau - EBPO) rekomendacijų daugiašalėms įmonėms pažeidimais – 4,2%

• ...ir palyginus su ankstesniais laikotarpiais?

Fondas pradėjo stebėti ir taikyti šiuos rodiklius 2024-12-10, todėl palyginimas nėra taikytinas.

● **Kokie buvo tvarių investicijų, kurios iš dalies vykdytos finansiniu produktu, tikslai ir kaip tvarios investicijos padėjo siekti tokių tikslų?**

Nors šis Fondas tik skatina aplinkos ar socialinius ypatumus ir tvarios investicijos nėra jo išsikeltas tikslas, tačiau remiantis emitentų, kolektyvinių investavimo subjektų valdytojų ar trečiųjų šalių informacija įvertinta, kad dalį portfelio sudarė tvarios investicijos.

● **Kaip tvarios investicijos, kurios iš dalies vykdytos finansiniu produktu, nepadarė reikšmingos žalos jokiai aplinkos ar socialiniam tvarių investicijų tikslui?**

Šis fondas skatina aplinkos ir socialinius aspektus, tačiau tvarios investicijos nėra jo pagrindinis tikslas. Tvarių investicijų dalį sudaro investicijos į kolektyvinius investavimo subjektus (fondus) ir žaliąsias obligacijas. Analizuojant kolektyvinius investavimo subjektus, remiamasi tų fondų valdymo įmonių skelbiamais duomenimis. Vertinant šių fondų pateiktą informaciją, nustatyta, kad fondų valdytojai užtikrino, jog tvarios investicijos nepadarė reikšmingos žalos aplinkos ar socialiniams tikslams, taikant neigiamo poveikio veiksnių rodiklius, kaip nurodyta SFDR (Europos Parlamento ir Tarybos Reglamentas (ES) 2019/2088). Žaliųjų obligacijų atveju emitentai turi atitikti savanoriškas jų emisijos proceso gaires – pagrindinius žaliųjų obligacijų principus (angl. Green Bond Principles), kurie užtikrina, kad tvarios investicijos nedaro reikšmingos žalos jokiai aplinkos ar socialiniam tikslui.

– **Kaip atsižvelgta į neigiamo poveikio tvarumo veiksniams rodiklius?**

Tiesiogiai arba iš trečiųjų šalių rinkome, kaupėme ir skelbėme visus reikalingus duomenis, kad būtų laikomasi SFDR (Europos Parlamento ir Tarybos Reglamentas (ES) 2019/2088). Darydami tiesiogines investicijas į akcijas ar įmonių obligacijas, atlikome ESG analizę ir, jei reikėjo, atkreipėme dėmesį į neigiamą poveikį tvarumui darančių veiksnių rodiklius, kurie yra svarbūs vertinant tikslinės įmonės ESG riziką. Pagrindiniai rodikliai buvo lyginami su pramonės ar tame pačiame sektoriuje veikiančių subjektų vidurkiais, kad būtų galima priimti investicinius sprendimus. Pagrindinių rodiklių dinamika taip pat stebima jau investavus, ji buvo pristatoma ir aptariama reguliariuose Investicinio komiteto posėdžiuose.

– **Ar tvarios investicijos buvo suderintos su EBPO rekomendacijomis daugiašalėms įmonėms ir JT verslo ir žmogaus teisių pagrindiniais principais? Išsamesnė informacija:**

Fondas neinvestuoja į įmones, kurios pažeidžia šiuos principus, kaip numatyta JT Visuotinėje žmogaus teisių deklaracijoje, Tarptautinės darbo organizacijos (TDO) darbo standartuose, Jungtinių Tautų Pasauliniame susitarime (UNGC) ir EBPO gairėse daugiašalėms įmonėms.

ES taksonomijoje nustatytas principas „nedaryti reikšmingos žalos“, pagal kurį su taksonomija suderintos investicijos turėtų nedaryti reikšmingos žalos ES taksonomijos tikslams, ir pateikiami konkretūs ES kriterijai.

Principas „nedaryti reikšmingos žalos“ taikomas tik toms su finansiniu produktu susijusioms investicijoms, kuriomis atsižvelgiama ES aplinkos atžvilgiu tvarios ekonominės veiklos kriterijus. Su likusia šio finansinio produkto dalimi susijusiomis investicijomis neatsižvelgiama į ES aplinkos atžvilgiu tvarios ekonominės veiklos kriterijus.

Bet kokios kitos tvarios investicijos taip pat neturi daryti reikšmingos žalos jokiems aplinkos ar socialiniams tikslams.

Pagrindinis neigiamas poveikis yra didžiausias neigiamas investavimo sprendimų poveikis tvarumo veiksniams, susijusiems su aplinkos, socialiniais ir darbuotojų klausimais, taip pat pagarbos žmogaus teisėms, kovos su korupcija ir kovos su kyšininkavimu klausimais



Kaip šiuo finansiniu produktu atsižvelgiama į pagrindinį neigiamą poveikį tvarumo veiksniams?

Fondas įtraukė pagrindinius neigiamo poveikio rodiklius į bendrą investavimo procesą. Priimant investicinius sprendimus, pagrindiniai rodikliai buvo lyginami su sektoriaus ir panašių įmonių vidurkiais; pagrindinių rodiklių dinamika stebima po investavimo ir pristatoma bei aptariama reguliariuose Investicinio komiteto posėdžiuose.

Vertinamų rodiklių dydžiai pateikti tvarumo rodiklių rezultatų skiltyje.



Kokios buvo didžiausios šio finansinio produkto investicijos?

Į sąrašą įtrauktos investicijos, kurios ataskaitiniu laikotarpiu **sudaro didžiausią finansinio produkto investicijų dalį, kuri yra: 50,8%**

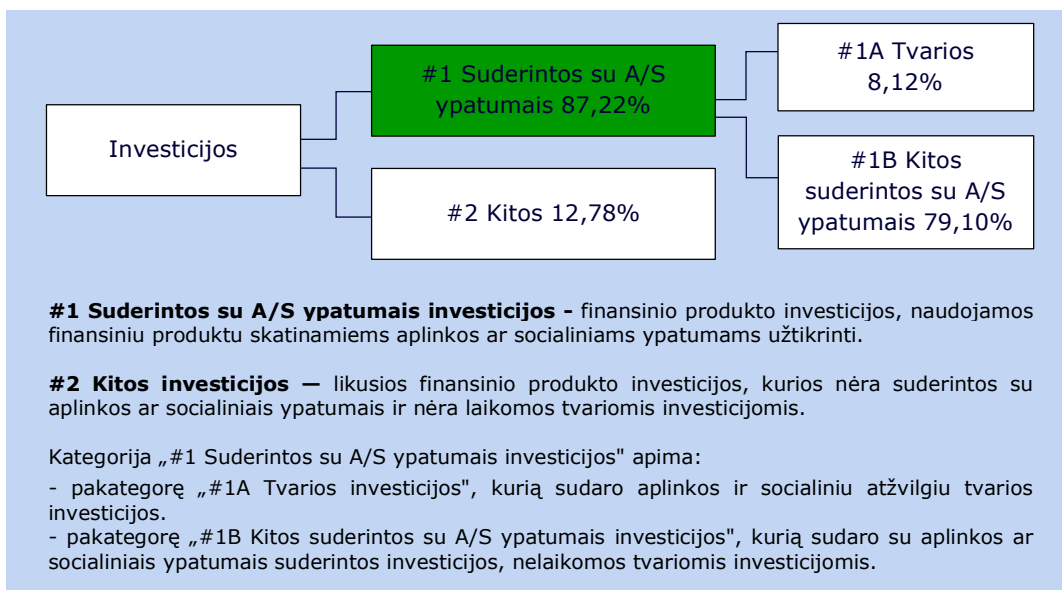
Didžiausios investicijos	Sektorius	Turto procentinė dalis	Šalis
LITHGB 2.4 12/15/29	Vyriausybės vertybiniai popieriai	8,4%	Lietuva
BLACKROCK GIF I EMMK GV-I2HE	Investiciniai fondai	7,4%	Liuksemburgas
LITHGB 2.3 07/13/27	Vyriausybės vertybiniai popieriai	5,6%	Lietuva
LITHGB 1.2 05/03/28		4,3%	
MACEDO 6.96 03/13/27		4,2%	Makedonija
LITHGB 0.1 11/27/26		3,6%	Lietuva
LITHUN 3 1/2 02/13/34		3,4%	
POLAND 3 5/8 01/11/34		3,0%	Lenkija
CHILE 4 1/8 07/05/34		2,4%	Čilė
ROMANI 6 3/8 09/18/33		2,4%	Rumunija
COLOM 3 7/8 03/22/26		2,2%	Kolumbija
LITHGB 0.2 08/28/29		2,0%	Lietuva
CEZCP 4 1/4 06/11/32		Komunalinės paslaugos	2,0%



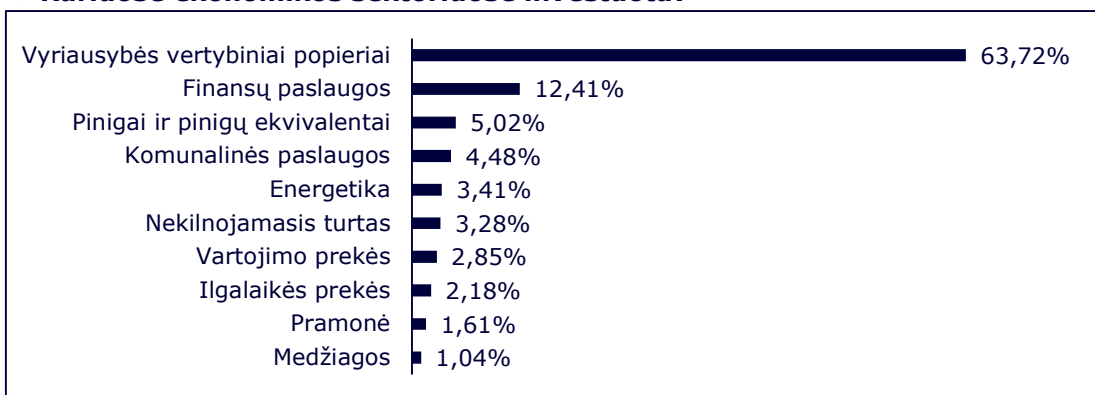
Kokia buvo su tvarumu susijusių investicijų dalis?

● Koks buvo turto paskirstymas?

Turto paskirstymas – investicijų į konkretų turtą dalis.



● Kuriuose ekonomikos sektoriuose investuota?



Kad atitiktų ES taksonomiją, **iškastinėms dujomis** taikomi kriterijai apima išmetamųjų teršalų kiekio apribojimus ir perėjimą prie atsinaujinančiųjų išteklių energijos arba mažo anglies dioksido pėdsako kuro iki 2035 m. pabaigos.

Branduolinės energetikos atveju šie kriterijai apima išsamias saugos ir atliekų tvarkymo taisykles

Sąlygas sudarančia ekonomine veikla tiesiogiai sudaromos sąlygos kitai veiklai svariai prisidėti siekiant aplinkos tikslo.

Perėjimo veikla – veikla, kuri dar neturi mažo anglies dioksido kiekio alternatyvų ir kurią vykdant išmetami šiltnamio efektą sukeliančių dujų kiekiai atitinka geriausius rezultatus.

Kriterijus atitinkanti taksonominė veikla išreiškiama kaip dalis:

- **apyvartos**, atspindinčios investuojamųjų bendrovių pajamų iš žaliosios veiklos dalį;
- **kapitalo išlaidų**, rodančių investuojamųjų bendrovių žaliąsias investicijas, pvz., susijusias su perėjimu prie žaliosios ekonomikos;
- **veiklos išlaidų**, rodančių investuojamųjų bendrovių žaliąją veiklą.



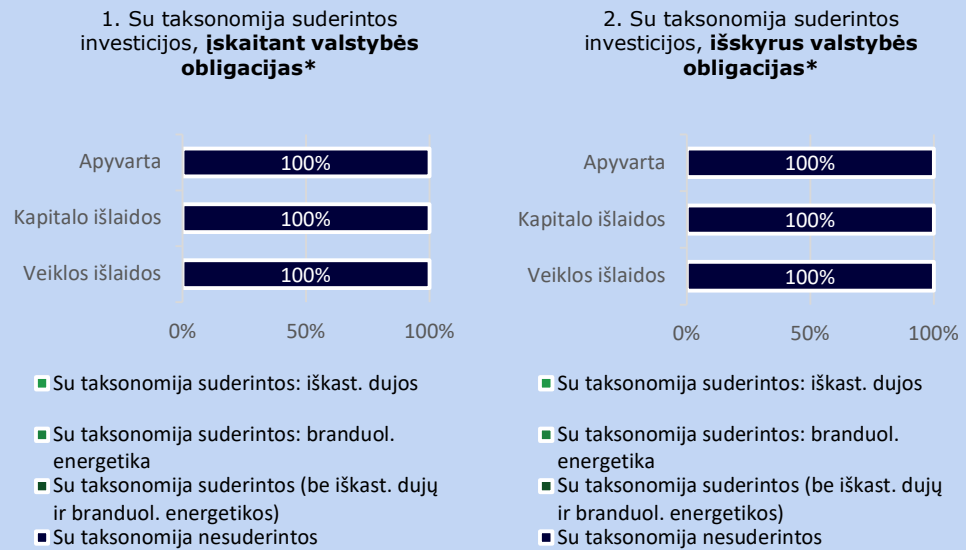
Kokiu mastu tvarios investicijos, kuriomis siekiama aplinkos tikslo, buvo suderintos su ES taksonomija?

Fondas neturi tikslo tvariai investuoti ir neįsipareigoja tvariai investuoti. Fonde nebuvo nustatyta tvarių investicijų dalis, suderinta su ES taksonomija.

Ar finansiniu produktu buvo investuojama į ES taksonomiją atitinkančią su iškastinėmis dujomis ir (arba) branduoline energetika susijusią veiklą¹?

- Taip
- į iškastines dujas į branduolinę energetiką
- Ne

Toliau pateiktose dviejose diagramose žalia spalva pažymėta investicijų, kurios suderintos su ES taksonomija, mažiausia procentinė dalis. Kadangi nėra tinkamos metodikos, pagal kurią būtų galima nustatyti valstybės obligacijų suderinimą su taksonomija, pirmojoje diagramoje parodytas suderinimas su taksonomija visų finansinio produkto investicijų, įskaitant valstybės obligacijas, atžvilgiu, o antrojoje diagramoje – tik finansinio produkto investicijų, išskyrus valstybės obligacijas, atžvilgiu.*



* Šiose diagramose valstybės obligacijos apima visas valstybės garantija užtikrintų skolų pozicijas.

Kokią investicijų dalį sudarė investicijos į perėjimo veiklą ir sąlygas sudarančią ekonominę veiklą?

Fondas neturi tikslo ir neįsipareigoja tvariai investuoti. Fonde nebuvo nustatyta investicijų dalis į perėjimo ir sąlygas sudarančią ekonominę veiklą.

Kaip, palyginti su ankstesniais ataskaitiniais laikotarpiais, pasikeitė su ES taksonomija suderintų investicijų procentinė dalis?

Fondas neturi tikslo ir neįsipareigoja tvariai investuoti. Fonde nebuvo nustatyta su taksonomija suderintų investicijų dalis.

¹ Su iškastinėmis dujomis ir (arba) branduoline energetika susijusi veikla atitiks ES taksonomiją tik tada, kai ji prisidės prie klimato kaitos ribojimo („klimato kaitos švelninimas“) ir nepadarys reikšmingos žalos jokiam ES taksonomijos tikslui. Žr. kairėje parašėje pateiktą paaiškinimą. Visi ES taksonomiją atitinkančios su iškastinėmis dujomis ir branduoline energetika susijusios ekonominės veiklos kriterijai yra nustatyti Komisijos deleguotajame reglamente (ES) 2022/1214.



yra tvarios investicijos, kuriomis siekiama aplinkos tikslo ir kuriomis **neatsižvelgiama** į aplinkos atžvilgiu tvarios ekonominės veiklos **kriterijus** pagal Reglamentą (ES) 2020/852.



Kokią dalį sudarė su ES taksonomija nesuderintos tvarios investicijos, kuriomis siekiama aplinkos tikslo?

Nors šis Fondas neturi tikslo ir neįsipareigoja tvariai investuoti, tačiau per ataskaitinį laikotarpį 8,12% investicijų sudarė su ES taksonomija nesuderintos tvarios investicijos.



Kokia buvo socialiniu atžvilgiu tvarių investicijų dalis?

Fondas neturi tikslo ir neįsipareigoja tvariai investuoti. Fonde nebuvo nustatyta socialiniu atžvilgiu tvarių investicijų dalis.



Kokios investicijos buvo įtrauktos į kategoriją „Kitos investicijos“, koks buvo jų tikslas ir ar buvo nustatytos būtinosios aplinkos ar socialinės apsaugos priemonės?

Fondo investicijos, priskirtos „#2 Kitos“, buvo skirtos efektyviam portfelio valdymui bei likvidumui patenkinti. Ataskaitiniu laikotarpiu fondas laikė grynuosius pinigus, ETF, kurie neskatina A/S ypatumų, išvestines finansines priemones. Investicijoms buvo nustatytos minimalios būtinosios aplinkos ar socialinės apsaugos priemonės.



Kokių veiksmų imtasi siekiant užtikrinti aplinkos ir (arba) socialinius ypatumus per ataskaitinį laikotarpį?

Kaip aprašyta ankstesniuose skyriuose, Fondas skatina ir įtraukia socialinius ir aplinkos aspektus į visą investicinių sprendimų priėmimo procesą ir seka juos visą investavimo laikotarpį.



Referenciniai lyginamieji indeksai

indeksai yra naudojami siekiant įvertinti, ar finansiniu produktu užtikrinami juo skatinami aplinkos ar socialiniai ypatumai.

Kokie šio finansinio produkto rezultatai, palyginti su referenciniu lyginamuoju indeksu?

Netaikoma, kadangi referencinis lyginamasis indeksas, kuris būtų suderintas siekiant Fondo aplinkos ar socialinių ypatumų, nėra nustatytas.

- ***Kuo referencinis lyginamasis indeksas skiriasi nuo bendrojo rinkos indekso?***

Netaikoma.

- ***Kokie šio finansinio produkto rezultatai tvarumo rodiklių, pagal kuriuos nustatoma, kaip referencinis lyginamasis standartas yra suderinamas su skatinamais aplinkos ar socialiniais ypatumais, atžvilgiu?***

Netaikoma.

- ***Kokie šio finansinio produkto rezultatai, palyginti su referenciniu lyginamuoju indeksu?***

Netaikoma.

- ***Kokie šio finansinio produkto rezultatai, palyginti su bendrojo rinkos indeksu?***

Netaikoma.