

**PAPILDOMO SAVANORIŠKO PENSIJŲ KAUPIMO PENSIJŲ FONDAS**

**INVL DRĄSUS PENSIJŲ FONDAS**

**2024 METŲ ATASKAITOS PATEIKIAMOS KARTU SU NEPRIKLAUSOMO AUDITORIAUS IŠVADA**

# Nepriklausomo auditoriaus išvada

Papildomo savanoriško pensijų kaupimo pensijų fondo „INVL DRAŠUS“ dalyviams

## Išvada dėl finansinių ataskaitų audito

### ■ Nuomonė

Mes atlikome UAB „SB Asset Management“ (toliau – Įmonė) valdomo papildomo savanoriško pensijų kaupimo pensijų fondo „INVL DRAŠUS“ (toliau – Fondas) finansinių ataskaitų auditą. Fondo finansines ataskaitas sudaro:

- 2024 m. gruodžio 31 d. grynujų aktyvų ataskaita,
- tą dieną pasibaigusiu metų grynujų aktyvų pokyčių ataskaita, ir
- finansinių ataskaitų aiškinamasis raštas, įskaitant reikšmingų apskaitos metodų santrauką.

Mūsų nuomone, pridėtos finansinės ataskaitos parodo tikrą ir teisingą vaizdą apie Fondo 2024 m. gruodžio 31 d. finansinę būklę ir tą dieną pasibaigusiu metų grynujų aktyvų pokyčius pagal Lietuvos finansinės atskaitomybės standartus.

### ■ Pagrindas nuomonei pareikšti

Auditą atlikome pagal tarptautinius audito standartus (toliau – TAS). Mūsų atsakomybė pagal šiuos standartus išsamiai apibūdinta šios išvados skyriuje „Auditoriaus atsakomybė už finansinių ataskaitų auditą“. Mes esame nepriklausomi nuo Įmonės ir Fondo pagal Tarptautinių apskaitos specialistų etikos standartų valdybos išleistą Tarptautinį apskaitos profesionalų etikos kodeksą (įskaitant tarptautinius nepriklausomumo standartus) (toliau – TASESV kodeksas) ir Lietuvos Respublikos finansinių ataskaitų audito ir kitų užtikrinimo paslaugų įstatymo reikalavimus, susijusius su auditu Lietuvos Respublikoje. Mes taip pat laikomės kitų etikos reikalavimų, susijusių su Lietuvos Respublikos finansinių ataskaitų audito ir kitų užtikrinimo paslaugų įstatymu ir TASESV kodeksu. Mes tikime, kad mūsų surinkti audito įrodymai yra pakankami ir tinkami mūsų nuomonei pagrįsti.

### ■ Pagrindiniai audito dalykai

Pagrindiniai audito dalykai – tai dalykai, kurie, mūsų profesiniu sprendimu, buvo svarbiausi atliekant einamojo laikotarpio finansinių ataskaitų auditą. Šie dalykai buvo nagrinėjami atsižvelgiant į finansinių ataskaitų kaip visumos auditą ir mūsų nuomonę, pareikštą dėl šių finansinių ataskaitų, todėl atskiros nuomonės apie šiuos dalykus nepateikiame. Kiekvienas audito dalykas ir mūsų atsakas į jį yra aprašytas toliau.

## Perleidžiamųjų vertybinių popierių vertinimas

Investicijų į perleidžiamuosius vertybinius popierius apskaitinė vertė 2024 m. gruodžio 31 d. sudaro 16 891 tūkst. eurų (2023 m. gruodžio 31 d.: 11 602 tūkst. eurų).

Žr. 22.3.2 pastabos „Apskaitos politika“ dalį „Investicijų įvertinimo metodai, investicijų poverdinimo periodiškumas“ dėl atitinkamų apskaitos principų bei finansinių ataskaitų 4 pastabą dėl finansinių atskleidimų.

### Pagrindinis audito dalykas

Fondo finansiniai veiklos rezultatai vertinami pagal jo grynujų aktyvų vertę (GAV). GAV skaičiavimo metodai nustatyti Fondui taikomuose teisės aktuose, Fondo taisyklėse ir valdymo įmonės valdybos patvirtintoje GAV skaičiavimo metodikoje.

Pagrindinis GAV elementas yra vertybinių popierių, apimančių aktyviose rinkose kotiruojamus vertybinius popierius, kolektyvinio investavimo subjektus ir skolos vertybinius popierius, tikroji vertė. Tikroji vertė apskaičiuojama remiantis aktyvioje rinkoje kotiruojamomis finansinių priemonių kainomis arba, jei aktyviose rinkose tokios kainos nėra skelbiamos, tikroji vertė nustatoma remiantis vertinimo modeliais kurie dažnai apima nestebimus įvesties duomenis bei kuriems reikalingi reikšmingi vadovybės sprendimai.

Dėl susijusių sumų dydžio bei sprendimų, reikalingų Fondo finansinio turto įvertinimui, reikšmingumo, mes manėme, kad ši sritis yra pagrindinis audito dalykas.

### Kaip dalykas buvo sprendžiamas audito metu

Be kitų, šioje srityje mes atlikome tokias procedūras:

- patikrinome vertinimo metodų ir modelių, taikomų nustatant Fondo investicijų į vertybinius popierius tikrąją vertę, tinkamumą pagal atitinkamus teisės aktų ir finansinės atskaitomybės standartų reikalavimus;
- patikrinome minėtuose vertinimo modeliuose naudojamų pagrindinių duomenų tinkamumą ir patikimumą;
- patikrinome kaip diegiamos, įgyvendinamos ir veikia pasirinktos svarbiausios Fondo vertybinių popierių portfelio vertinimo proceso kontrolės;
- nepriklausomai gavome Fondo depozitoriumo patvirtinimą dėl 2024 m. gruodžio 31 d. investicijų į vertybinius popierius nuosavybės teisių;
- 2024 m. gruodžio 31 d. patikrinome investicijų į kotiruojamus vertybinius popierius pripažintas tikrąsias vertes su viešai skelbiamomis kainomis rinkoje;
- dėl investicijų į nekotiruojamus kolektyvinio investavimo subjektus:
  - patikrinome ar pripažinta tikroji vertė atitinka 2024 m. gruodžio 31 d. investicijos vieneto GAV;
  - įvertinome, ar investicijos GAV atspindi tikrąją vertę, atsižvelgdami, be kitų dalykų, į tai, kaip parduodami ir išperkami investiciniai vienetai;
  - gavome tų subjektų valdytojų patvirtinimą dėl 2024 m. gruodžio 31 d. investicijos vieneto GAV;
- dėl investicijų į skolos vertybinius popierius (obligacijas) – remdamiesi skolos priemonių „švariomis kainomis“, gautomis iš viešai prieinamų šaltinių, perskaičiavome šių vertybinių popierių tikrąją vertę, pridodant sukauptas palūkanas;
- įvertinome su investicijų į vertybinius popierius tikrosios vertės nustatymu susijusių atskleidimų finansinėse ataskaitose, išsamumą ir tikslumą.

## ■ Kita informacija

Kitą informaciją sudaro 6-7 ir 34-40 puslapiuose pateikta informacija, tačiau ji neapima finansinių ataskaitų ir mūsų auditoriaus išvados apie jas. Vadovybė yra atsakinga už kitos informacijos pateikimą. Mūsų nuomonė apie finansines ataskaitas neapima kitos informacijos ir mes nepateikiame jokios formos užtikrinimo išvados apie ją.

Atliekant finansinių ataskaitų auditą, mūsų atsakomybė yra perskaityti kitą informaciją ir apsvarstyti, ar yra reikšmingų neatitikimų informacijai, pateiktai finansinėse ataskaitose, arba mūsų žinioms, pagrįstoms atliktu auditu, ir ar ji neatrodo kitaip reikšmingai iškraipyta.

Mūsų nuomone, pagrįsta finansinių ataskaitų audito metu atliktu darbu, visais reikšmingais atžvilgiais kita informacija atitinka tų pačių finansinių metų finansinių ataskaitų duomenis.

## ■ Vadovybės ir už valdymą atsakingų asmenų atsakomybė už finansines ataskaitas

Vadovybė yra atsakinga už šių finansinių ataskaitų, kurios parodo tikrą ir teisingą vaizdą, parengimą ir teisingą pateikimą pagal Lietuvos finansinės atskaitomybės standartus ir tokią vidaus kontrolę, kokia, vadovybės nuomone, yra būtina finansinėms ataskaitoms parengti be reikšmingų iškraipymų dėl apgaulės ar klaidos.

Rengdama finansines ataskaitas vadovybė privalo įvertinti Fondo gebėjimą tęsti veiklą ir atskleisti (jei būtina) dalykus, susijusius su veiklos tęstinumu ir veiklos tęstinumo apskaitos principo taikymu, išskyrus tuos atvejus, kai vadovybė ketina likviduoti Fondą ar nutraukti veiklą arba neturi kitų realių alternatyvų, tik taip pasielgti.

Už valdymą atsakingi asmenys privalo prižiūrėti Fondo finansinių ataskaitų rengimo procesą.

## ■ Auditoriaus atsakomybė už finansinių ataskaitų auditą

Mūsų tikslas yra gauti pakankamą užtikrinimą dėl to, ar finansinės ataskaitos kaip visuma nėra reikšmingai iškraipytos dėl apgaulės ar klaidos, ir išleisti auditoriaus išvadą, kurioje pateikiama mūsų nuomonė. Pakankamas užtikrinimas – tai aukšto lygio užtikrinimas, o ne garantija, kad reikšmingą iškraipymą, jeigu jis yra, visada galima nustatyti per auditą, kuris atliekamas pagal TAS. Iškraipymai, kurie gali atsirasti dėl apgaulės ar klaidos, laikomi reikšmingais, jeigu galima pagrįstai numatyti, kad atskirai ar kartu jie gali turėti didelės įtakos vartotojų ekonominiams sprendimams, priimamiems remiantis finansinėmis ataskaitomis.

Atlikdami auditą pagal TAS, viso audito metu priimame profesinius sprendimus ir laikomės profesinio skepticizmo principo. Mes taip pat:

- Nustatome ir įvertiname finansinių ataskaitų reikšmingo iškraipymo dėl apgaulės arba klaidų riziką, planuojame ir atliekame procedūras kaip atsaką į tokią riziką ir surenkame pakankamų tinkamų audito įrodymų mūsų nuomonei pagrįsti. Reikšmingo iškraipymo dėl apgaulės neaptikimo rizika yra didesnė nei reikšmingo iškraipymo dėl klaidų neaptikimo rizika, nes apgaule gali būti sukčiavimas, klastojimas, tyčinis praleidimas, klaidingas aiškinimas arba vidaus kontrolių nepaisymas.
- Įgyjame supratimą apie su auditu susijusias vidaus kontroles tam, kad galėtume suplanuoti konkrečiomis aplinkybėmis tinkamas audito procedūras, tačiau ne tam, kad galėtume pareikšti nuomonę apie Fondo vidaus kontrolės veiksmingumą.
- Įvertiname taikomų apskaitos metodų tinkamumą ir vadovybės apskaitinių vertinimų bei su jais susijusių atskleidimų pagrįstumą.

- Padarome išvadą dėl taikomo veiklos tęstinumo apskaitos principo tinkamumo ir dėl to, ar, remiantis surinktais įrodymais, egzistuoja su įvykiais ar sąlygomis susijęs reikšmingas neapibrėžtumas, dėl kurio gali kilti reikšmingų abejonių dėl Fondo gebėjimo tęsti veiklą. Jeigu padarome išvadą, kad toks reikšmingas neapibrėžtumas egzistuoja, auditoriaus išvadoje privalome atkreipti dėmesį į susijusius atskleidimus finansinėse ataskaitose arba, jeigu tokių atskleidimų nepakanka, turime modifikuoti savo nuomonę. Mūsų išvados yra pagrįstos audito įrodymais, kuriuos surinkome iki auditoriaus išvados datos. Tačiau būsimi įvykiai ar sąlygos gali lemti, kad Fondas negalės toliau tęsti savo veiklos.
- Įvertiname bendrą finansinių ataskaitų pateikimą, struktūrą ir turinį, įskaitant atskleidimus, ir tai, ar finansinėse ataskaitose pateikti pagrindžiantys sandoriai ir įvykiai taip, kad atitiktų teisingo pateikimo koncepciją.

Mes, be visų kitų dalykų, privalome informuoti už valdymą atsakingus asmenis apie audito apimtį ir atlikimo laiką bei reikšmingus audito pastebėjimus, įskaitant svarbius vidaus kontrolės trūkumus, kuriuos nustatome audito metu.

Taip pat pateikiame už valdymą atsakingiems asmenims patvirtinimą, kad laikėmės atitinkamų etikos reikalavimų dėl nepriklausomumo, ir juos informuojame apie visus santykius ir kitus dalykus, kurie galėtų būti pagrįstai vertinami, kaip turintys įtakos mūsų nepriklausomumui ir, jei reikia, apie susijusias apsaugos priemones.

Iš dalykų, apie kuriuos informavome už valdymą atsakingus asmenis, išskiriame tuos dalykus, kurie buvo svarbiausi atliekant einamojo laikotarpio finansinių ataskaitų auditą ir kurie laikomi pagrindiniais audito dalykais. Tokius dalykus apibūdiname auditoriaus išvadoje, jeigu pagal įstatymą arba teisės aktą nedraudžiama viešai atskleisti tokio dalyko arba, jeigu, labai retomis aplinkybėmis, nustatome, kad dalykas neturėtų būti pateikiamas mūsų išvadoje, nes galima pagrįstai tikėtis, jog neigiamos tokios pateikimo pasekmės persvers visuomenės gaunamą naudą.

## ■ Išvada dėl kitų teisinių ir priežiūros reikalavimų

Įmonės visuotinio akcininkų susirinkimo sprendimu 2019 m. birželio 28 d. buvome pirmą kartą paskirti atlikti Fondo finansinių ataskaitų auditą. Mūsų paskyrimas atlikti Fondo finansinių ataskaitų auditą visuotinio akcininkų susirinkimo sprendimu buvo atnaujintas 2024 m. ir bendras nepertraukiamas paskyrimo laikotarpis yra 6 metai.

Patvirtiname, kad skyriuje „Nuomonė“ pareikšta mūsų nuomonė atitinka finansinių ataskaitų audito ataskaitą, kurią kartu su šia auditoriaus išvada pateikėme Fondui ir Įmonės Audito komitetui.

Patvirtiname, kad mūsų žiniomis ir įsitikinimu, Fondui suteiktos paslaugos atitinka taikomų įstatymų ir teisės aktų reikalavimus bei neapima Europos Parlamento ir Tarybos reglamento (ES) Nr. 537/2014 5 straipsnio 1 dalyje nurodytų ne audito paslaugų.

Per audito vykdymo laikotarpį nesuteikėme kitų nei finansinių ataskaitų audito paslaugų.

„KPMG Baltics“, UAB, vardu

Domantas Dabulis  
Partneris pp  
Atestuotas auditorius

Vilnius, Lietuvos Respublika  
2025 m. balandžio 28 d.

*Elektroniniu auditoriaus parašu pasirašoma tik Nepriklausomo auditoriaus išvada, esanti šio dokumento 2–5 puslapiuose.*

**I. BENDROJI INFORMACIJA**

1. INVL drąsus pensijų fondo informacija:

Informacija pateikta aiškinamojo rašto bendroje dalyje.

2. Ataskaitinis laikotarpis, už kurį pateikta ataskaita:

Informacija pateikta aiškinamojo rašto bendroje dalyje.

3. Duomenys apie valdymo įmonę:

Informacija pateikta aiškinamojo rašto bendroje dalyje.

4. Duomenys apie depozitoriumą:

Informacija pateikta aiškinamojo rašto bendroje dalyje.

**II. GRYNŲJŲ AKTYVŲ, APSKAITOS VIENETŲ SKAIČIUS IR VERTĖ**

5. Grynujų aktyvų (toliau – GA), apskaitos vienetų skaičius ir vertė:

Informacija pateikta aiškinamojo rašto 2 pastaboje.

6. Per ataskaitinį laikotarpį konvertuotų apskaitos vienetų skaičius bei bendros konvertavimo sumos:

Informacija pateikta aiškinamojo rašto 3 pastaboje.

**III. ATSKAITYMAI IŠ PENSIJŲ TURTO**

7. Atskaitymai iš pensijų turto:

Informacija pateikta aiškinamojo rašto 20 pastaboje.

8. Mokėjimai tarpininkams:

Informacija pateikta aiškinamojo rašto 9 pastaboje.

9. Informacija apie visus egzistuojančius susitarimus dėl mokėjimų pasidalijimo, taip pat apie paslėptuosius komisinius:

Per ataskaitinį laikotarpį valdymo įmonė nebuvo sudariusi jokių formalių ar neformalių susitarimų dėl mokėjimų pasidalijimo. Fondui nebuvo taikyti jokie paslėpti komisiniai mokesčiai.

10. Pavyzdys, iliustruojantis atskaitymų įtaką galutinei investuotojui tenkančiai investicijų grąžai:

Lentelėje pateikiami skaičiavimai, kiek būtų atskaityta (eurais) nuo pensijų fondo dalyvio įmokų, esant dabartiniams atskaitymų dydžiai, ir kokią sumą jis atgautų po 1, 3, 5, 10 metų, jei būtų investuota 3 000 Eur, o metinė investicijų grąža – 5 proc.

	Po 1 metų	Po 3 metų	Po 5 metų	Po 10 metų
Sumokėta atskaitymų, Eur	52	170	308	755
Sukaupta suma, jei nebūtų atskaitymų	3 150	3 473	3 829	4 887
Sukaupta suma, esant dabartiniams atskaitymų dydžiai	3 098	3 303	3 521	4 132

Pavyzdyje nėra įvertintas mokestis už dalies sukauptų lėšų atsiėmimą. Šis mokestis taikomas tik tuo atveju, kai lėšos atsimamos nuo paskutinio lėšų atsiėmimo nepraėjus dvejiems kalendoriniams metams. Šis atskaitymas netaikomas pensijų fondų dalyviams, įgijusiems teisę į pensijų išmoką pensijų fondų taisyklėse nustatyta tvarka.

**IV. INFORMACIJA APIE PENSIJŲ FONDO INVESTICINIŲ PRIEMONIŲ PORTFELĮ**

11. Ataskaitinio laikotarpio pabaigos investicinių priemonių portfelio sudėtis:

Informacija pateikta aiškinamojo rašto 4 pastaboje.

12. Per ataskaitinį laikotarpį įvykdyti išvestinių finansinių priemonių sandoriai, išskyrus tuos, kurie nurodyti šios ataskaitos 11 punkte:

Informacija pateikta aiškinamojo rašto 8 pastaboje.

13. Ataskaitos 11 punkte nurodytų išvestinių finansinių priemonių rūšys, su jomis susijusi rizika, kiekybinės ribos ir metodai, kuriais vertinama su išvestinių finansinių priemonių sandoriais susijusi pensijų fondo rizika. Būdas, kuriais išvestinė finansinė priemonė gali apsaugoti investicinių priemonių sandorį (investicinių priemonių poziciją) nuo rizikos:

Informacija pateikta aiškinamojo rašto 8 pastaboje.

14. Iš išvestinių finansinių priemonių sandorių kylančių įsipareigojimų bendra vertė ataskaitinio laikotarpio pabaigoje:

Informacija pateikta aiškinamojo rašto 8 pastaboje.

15. Analizė, kaip turimas investicinių priemonių portfelis atitinka (neatitinka) pensijų fondo investavimo strategiją (investicijų kryptis, investicijų specializaciją, geografinę zoną ir pan.):

Investicinių priemonių portfelio sudėtis pateikiama aiškinamojo rašto 4 pastaboje, o investicijų pasiskirstymas 5 pastaboje.

16. Veiksniai, per ataskaitinį laikotarpį turėjusius didžiausią įtaką investicinių priemonių portfelio struktūros ir jo vertės pokyčiams:

Informacija pateikta aiškinamojo rašto 4 pastaboje.

## **V. PENSIJŲ FONDO LYGINAMASIS INDEKSAS, INVESTICIJŲ GRAŽA IR RIZIKOS RODIKLIAI**

17. Lyginamasis indeksas (jei parinktas) ir trumpas jo apibūdinimas:

Informacija pateikta aiškinamojo rašto 19.1 pastaboje.

18. To paties laikotarpio pensijų fondo apskaitos vieneto vertės pokyčio, investicinių priemonių portfelio metinės investicijų grąžos ir lyginamojo indekso (jei parinktas) reikšmės pokyčio ir kiti rodikliai per paskutinius 10 fondo veiklos metų:

Informacija pateikta aiškinamajame rašte 19.2 pastaboje.

19. Neteko galios.

20. Vidutinė investicijų grąža, vidutinis apskaitos vieneto vertės ir lyginamojo indekso (jei jis pasirinktas) reikšmės pokytis per paskutinius trejus, penkerius, dešimt metų (vidutinė grynoji investicijų grąža, vidutinis apskaitos vieneto vertės ir lyginamojo indekso reikšmės pokytis apskaičiuojami kaip geometrinis, atitinkamai, metinių grynosios investicijų grąžos, metinių apskaitos vieneto vertės pokyčių ir lyginamojo indekso reikšmės pokyčių vidurkis):

Informacija pateikta aiškinamajame rašte 19.3 pastaboje.

21. Kiti rodikliai, rodantys investicinių priemonių portfelio riziką:

Kiti rodikliai atskleidžiantys investicinių priemonių portfelio riziką per ataskaitinį laikotarpį nebuvo skaičiuojami.

## **VI. PENSIJŲ FONDO FINANSINĖ BŪKLĖ**

22. Pensijų fondo finansinės ataskaitos, parengtos vadovaujantis Lietuvos Respublikos įstatymų ir teisės aktų reikalavimais:

22.1. Gryųjų aktyvų ataskaita;

22.2. Gryųjų aktyvų pokyčių ataskaita;

22.3. Aiškinamasis raštas.

UAB „SB Asset Management“  
 306241274, Gynėjų g. 14, Vilnius

**INVL drąsus pensijų fondas**  
**2024 m. gruodžio 31 d. GRYNŲJŲ AKTYVŲ ATASKAITA**

Eil. Nr.	Turtas	Pastabos Nr.	Finansiniai metai	Praėję finansiniai metai
A.	TURTAS	4	17 762 997	12 205 714
1.	PINIGAI	4,5	871 740	603 441
2.	TERMINUOTIEJI INDĖLIAI		-	-
3.	PINIGŲ RINKOS PRIEMONES		-	-
3.1.	Valstybės išdo vekseliai		-	-
3.2.	Kitos pinigų rinkos priemonės		-	-
4	PERLEIDŽIAMIEJI VERTYBINIAI POPIERIAI	4,5,6	16 891 257	11 601 668
4.1.	Ne nuosavybės vertybiniai popieriai	4,5,6	708 858	697 785
4.1.1.	Vyriausybės ir centrinių bankų arba jų garantuoti ne nuosavybės vertybiniai popieriai		-	-
4.1.2.	Kiti ne nuosavybės vertybiniai popieriai	4,5,6	708 858	697 785
4.2.	Nuosavybės vertybiniai popieriai	4,5,6	4 657 105	3 042 910
4.3.	Kitų kolektyvinio investavimo subjektų investiciniai vienetai ir akcijos	4,5,6	11 525 294	7 860 973
5.	SUMOKĖTI AVANSAI		-	-
6	GAUTINOS SUMOS	4	-	605
6.1.	Investicijų pardavimo sandorių gautinos sumos		-	-
6.2.	Kitos gautinos sumos	4	-	605
7.	INVESTICINIS IR KITAS TURTAS	4,5,6,8	-	-
7.1.	Investicinis turtas		-	-
7.2.	Išvestinės finansinės priemonės	4,5,6,8	-	-
7.3.	Kitas turtas		-	-
B.	ĮSIPAREIGOJIMAI	4	35 599	25 676
1.	Mokėtinos sumos	4	35 599	25 676
1.1.	Už finansinį ir investicinį turtą mokėtinos sumos	4	-	-
1.2.	Valdymo įmonei ir depozitoriumui mokėtinos sumos	4	24 501	16 557
1.3.	Kitos mokėtinos sumos	4	11 098	9 119
2.	Sukauptos sąnaudos		-	-
3.	Finansinės skolos kredito įstaigoms		-	-
4.	Įsipareigojimai pagal išvestinių finansinių priemonių sutartis		-	-
5.	Kiti įsipareigojimai		-	-
C.	GRYNIEJI AKTYVAI	2	17 727 398	12 180 038

Aiškinamasis raštas yra neatskiriama finansinių ataskaitų dalis.

Direktorius

Vaidotas Rūkas

2025 m. balandžio 28 d.

 Investicijų apskaitos grupės  
 vadovė

 Solveiga Brazauskaitė-  
 Medinienė

2025 m. balandžio 28 d.

UAB „SB Asset Management“  
 306241274, Gynėjų g. 14, Vilnius

**INVL drąsus pensijų fondas**  
**2024 M. GRYNŪJŲ AKTYVŲ POKYČIŲ ATASKAITA**

Eil. Nr.	Straipsniai	Pastabos Nr.	Finansiniai metai	Praėję finansiniai metai
1.	GRYNŪJŲ AKTYVŲ VERTĖ ATASKAITINIO LAIKOTARPIO PRADŽIOJE	2	12 180 038	8 354 059
2.	GRYNŪJŲ AKTYVŲ VERTĖS PADIDĖJIMAS			
2.1.	Dalyvių įmokos į fondą	3,21	3 928 150	2 718 167
2.2.	Iš kitų fondų gautos sumos	3,21	393 769	1 482 339
2.3.	Garantinės įmokos		-	-
2.4.	Investicinės pajamos		223 682	343 149
2.4.1.	Palūkanų pajamos		-	-
2.4.2.	Dividendai		223 682	343 149
2.4.3.	Nuomos pajamos		-	-
2.5.	Pelnas dėl investicijų vertės pasikeitimo ir pardavimo	6	2 788 806	1 443 129
2.6.	Pelnas dėl užsienio valiutos kursų pokyčio		5 297	1 784
2.7.	Išvestinių finansinių priemonių sandorių pelnas	6	-	5 095
2.8.	Kitas grynųjų aktyvų vertės padidėjimas		19 796	4 039
	GRYNŪJŲ AKTYVŲ VERTĖ PADIDĖJO IŠ VISO:		7 359 500	5 997 702
3.	GRYNŪJŲ AKTYVŲ VERTĖS SUMAŽĖJIMAS			
3.1.	Išmokos fondo dalyviams	3,21	381 464	242 252
3.2.	Išmokos kitiems fondams	3,21	886 612	1 464 650
3.3.	Nuostoliai dėl investicijų vertės pasikeitimo ir pardavimo	6	282 461	293 683
3.4.	Nuostoliai dėl užsienio valiutos kursų pokyčio		6 664	3 666
3.5.	Išvestinių finansinių priemonių sandorių nuostoliai		-	-
3.6.	Valdymo sąnaudos:	20	254 939	167 472
3.6.1.	Atlyginimas valdymo įmonei	20	222 375	149 627
3.6.2.	Atlyginimas depozitoriumui	20	12 075	8 186
3.6.3.	Atlyginimas tarpininkams	9,20	4 157	1 321
3.6.4.	Audito sąnaudos	20	4 092	4 235
3.6.5.	Palūkanų sąnaudos		-	-
3.6.6.	Kitos sąnaudos	20	12 240	4 103
3.7.	Kitas grynųjų aktyvų vertės sumažėjimas		-	-
3.8.	Sąnaudų kompensavimas (-)		-	-
	GRYNŪJŲ AKTYVŲ VERTĖ SUMAŽĖJO IŠ VISO:		1 812 140	2 171 723
4.	Grynųjų aktyvų vertės pokytis		5 547 360	3 825 979
5.	Pelno paskirstymas		-	-
6.	GRYNŪJŲ AKTYVŲ VERTĖ ATASKAITINIO LAIKOTARPIO PABAIGOJE	2	17 727 398	12 180 038

Aiškinamasis raštas yra neatskiriama finansinių ataskaitų dalis.

Direktorius

Vaidotas Rūkas

2025 m. balandžio 28 d.

 Investicijų apskaitos grupės  
 vadovė

 Solveiga Brazauskaitė-  
 Medinienė

2025 m. balandžio 28 d.

UAB „SB Asset Management“  
306241274, Gynėjų g. 14, Vilnius

**INVL drąsus pensijų fondas**

**2024 metų finansinių ataskaitų aiškinamasis raštas**

22.3.1. Bendroji dalis:

Duomenys apie pensijų fondą

Pavadinimas	INVL drąsus pensijų fondas (tekste fondas arba Pensijų fondas)
Teisinė forma	Papildomo savanoriško pensijų kaupimo pensijų fondas
VPK (dabar – Lietuvos bankas) pritarimo sudarymo dokumentams data	2004 m. gruodžio 20 d.
Veiklos laikas	Neribotas
Vieta	Vilnius

Duomenys apie valdymo įmonę

Pavadinimas	UAB „SB Asset Management“
Įmonės kodas	306241274
Buveinė (adresas)	Gynėjų g. 14, LT-01109 Vilnius
Registras, kuriame kaupiami ir saugomi duomenys apie įmonę	Valstybės įmonės Registrų centro Vilniaus filialas
Telefono numeris	+370 610 44447
El. pašto adresas	<a href="mailto:info@sb.lt">info@sb.lt</a>
Interneto svetainės adresas	<a href="http://www.sb.lt">www.sb.lt</a>
Veiklos licencijos numeris	22
Pensijų fondo valdytojas, kiti asmenys priimančys investicinius sprendimus	Audrius Matikiūnas – Investicijų komiteto narys; Andrius Načajus – Investicijų komiteto narys; Vygandas Jūras – Investicijų komiteto narys; Vaidotas Rūkas – Investicijų komiteto narys; Regimantas Valentonis – Investicijų valdymo skyriaus vadovas; Dainius Bložė – Akcijų ir KIS komandos vadovas; Kasparas Subačius – Obligacijų komandos vadovas; Arvydas Jacikevičius – Fondų valdytojas.*

\*Audrius Matikiūnas - Investicijų komiteto narys iki 2024 m. lapkričio 18 d., Andrius Načajus - Investicijų komiteto narys nuo 2024 m. lapkričio 18 d.

Duomenys apie depozitoriumą

Pavadinimas	AB SEB bankas
Įmonės kodas	112021238
Buveinė (adresas)	Konstitucijos pr. 24, LT-08105 Vilnius, Lietuva
Telefono numeris	+370 5 268 2800

Duomenys apie audito įmonę, atlikusią metinių finansinių ataskaitų auditą

Pavadinimas	KPMG Baltics, UAB
Įmonės kodas	111494971
Buveinė (adresas)	Lvivo g. 101, LT-08104 Vilnius
Telefono numeris	+370 5 210 2600

Ataskaitinis laikotarpis

Nuo 2024 sausio 1 d. iki 2024 m. gruodžio 31 d.

### 22.3.2. Apskaitos politika:

#### **Teisės aktai, kuriais vadovaujantis parengtos finansinės ataskaitos**

UAB „SB Asset Management“ valdydama Fondo turta, vesdama apskaitą bei rengdama Fondo finansines ataskaitas, vadovaujasi Lietuvos finansinės atskaitomybės standartais (VAS), Lietuvos Respublikos finansinės apskaitos įstatymu, Lietuvos Respublikos pensijų kaupimo įstatymu, Lietuvos Respublikos papildomo savanoriško pensijų kaupimo įstatymu ir kitais teisės aktais.

#### **Bendri apskaitos principai**

Pensijų fondo finansiniai metai yra kalendoriniai metai. Fondo finansinėje ataskaitoje turto vertė bei įsipareigojimai ataskaitinio laikotarpio pabaigos pateikiami 2024 gruodžio 31 d. verte.

Fondo finansinės ataskaitos sudaromos per keturis mėnesius pasibaigus finansiniams metams. Šiose finansinėse ataskaitose visos sumos pateiktos eurais.

#### **Investavimo politika ir investicijų portfelio struktūra**

Investavimo strategija – Fondas investuoja į nuosavybės VP (akcijas) ir (arba) KIS investicinius vienetus (akcijas), kurių pagrindinė investavimo kryptis – nuosavybės VP. Fondas ieško ir investuoja į potencialias, neįvertintas kompanijas, turinčias puikias augimo perspektyvas. Ypatingais atvejais, t. y. situacija rinkoje negalės pasiūlyti geresnių investavimo galimybių, kol bus įsigyti planuojami instrumentai, taip pat krizių atvejais, pensijų turtas laikinai galės būti investuotas į ne nuosavybės VP, pinigų rinkos priemones ir (arba) į KIS investicinius vienetus (akcijas), kurių pagrindinė investavimo kryptis – ne nuosavybės VP ir (ar) pinigų rinkos priemonės.

Pensijų fondo investicijų portfelis privalo būti diversifikuotas Lietuvos Respublikos įstatymų ir šio Pensijų fondo taisyklių nustatyta tvarka.

Iki 100 proc. Pensijų turta sudarančių grynujų aktyvų investuojama į nuosavybės VP (akcijas) ir (arba) į KIS investicinius vienetus (akcijas), kurių pagrindinė investavimo kryptis yra nuosavybės VP;

Pensijų fondo lėšos gali būti investuojamos visomis pasaulio valiutomis.

Investicijų portfelio struktūra pateikiama 4 pastaboje.

#### **Finansinės rizikos valdymo politika**

Fondo finansinė rizika valdoma išskaidant (diversifikuojant) investicijų portfelį pagal Fondo taisyklėse numatytus diversifikavimo principus.

Investicinis komitetas, priimdamas sprendimus dėl Fondo investicijų portfelio sudėties, privalo atsižvelgti į esamą portfelio rizikingumą, taip pat į priimamų investicinių sprendimų poveikį bendram portfelio rizikingumui.

Fondo portfelio rizika ir likvidumas periodiškai įvertinami ir pateikiami investiciniam komitetui.

Fondo investicijų portfelio rizika įvertinama atsižvelgiant į portfelį sudarančių vertybinių popierių (toliau - VP):

- emitento kredito reitingą;
- kainos jautrumą palūkanų normų pokyčiams;
- nominalo valiutos riziką;
- trukmę;
- pajamingumą;
- VP svorį investicijų portfelyje;
- likvidumą.

### 22.3.2. Apskaitos politika (tęsinys)

#### **Turto ir įsipareigojimų padidėjimo bei sumažėjimo pripažinimo principai**

Grynųjų aktyvų (GA) vertė yra apskaičiuojama iš Fondo turto vertės atėmus įsipareigojimus.

Turto ir įsipareigojimų skaičiavimas yra grindžiamas jų tikrąja verte, kuri atspindi GA vertę, už kurią labiausiai tikėtina šiuos aktyvus parduoti.

Finansinis turtas apskaitoje registruojamas tada, kai Fondas gauna arba pagal vykdomą sutartį įgyja teisę gauti pinigus ar kitą finansinį turtą, t. y. pasirinktas prekybos datos būdas, kai sandorio sudarymo dieną pirkėjo apskaitoje registruojamas gautinas finansinis turtas ir įsipareigojimas už jį sumokėti. Pardavėjo apskaitoje sandorio sudarymo dieną nurašomas parduotas finansinis turtas, registruojama gautina suma ir sandorio rezultatas (pelnas arba nuostoliai). Planuojami sandoriai, gautos garantijos ir laidavimai Fondo turtu nepripažįstami, kol jie neatitinka finansinio turto apibrėžimo.

Finansiniai įsipareigojimai apskaitoje registruojami tik tada, kai Fondas prisiima įsipareigojimą sumokėti pinigus ar atsiskaičyti kitu finansiniu turtu (pasirinktas prekybos datos būdas). Planuojami sandoriai, suteiktos garantijos ir laidavimai, kurių dar nereikia vykdyti, Fondo finansiniais įsipareigojimais nepripažįstami, kol jie neatitinka finansinio įsipareigojimo apibrėžimo.

Įsipareigojimai apskaitomi pagal verslo apskaitos standartų reikalavimus. Įsipareigojimai (ar jų dalis) turi būti nurašomi tik tada, kai jie išnyksta, t. y. kai sutartyje nurodyti įsipareigojimai įvykdomi, anuliuojami ar nustoja galioti.

Skaičiuojant GAV užsienio valiuta, įvertinto turto ir įsipareigojimų vertė nustatoma pagal Europos Centrinio Banko paskelbtą orientacinę euro ir užsienio valiutos santykį, o tais atvejais, kai orientacinio užsienio valiutos ir euro santykio Europos Centrinis Bankas neskelbia, – pagal Lietuvos banko skelbiamą orientacinę euro ir užsienio valiutos santykį, galiojantį vertinimo dieną. Apskaitoje taikomas paskutinis iki ūkinio įvykio arba ūkinės operacijos dienos paskelbtas euro ir užsienio valiutos santykis.

#### **Atskaitymų kaupimo bendrovei ir depozitoriumui taisyklės**

Maksimalūs atskaitymų iš Fondo turto dydžiai už Fondo valdymą bei Depozitoriumo paslaugas pateikiami Fondo Taisyklėse.

Konkretūs atskaitymų dydžiai už Fondo valdymą nustatomi Valdymo įmonės valdybos sprendimu ir skelbiami Valdymo įmonės tinklapyje [www.sb.lt](http://www.sb.lt).

Visos kitos Fondo Taisyklėse nenumatytos (įskaitant depozitoriumo paslaugų išlaidas) arba nustatytas ribas viršijančios išlaidos dengiamos Valdymo įmonės sąskaita.

Fondo atskaitymai per atskaitinį laikotarpį pateikiami 20 pastaboje.

#### **Investicijų įvertinimo metodai, investicijų pervertinimo periodiškumas**

Fondo gryniesi aktyvai įvertinami jų tikrąja verte, vadovaujantis Lietuvos Respublikos teisės aktų nustatyta tvarka ir Valdymo įmonės patvirtintomis grynųjų aktyvų skaičiavimo procedūromis.

Vertinant grynuosius aktyvus (GA) vadovujamasi tokiais investicijų tikrosios vertės nustatymo principais:

- Finansinių priemonių, kuriomis prekiaujama reguliuojamose rinkose, tikroji vertė nustatoma pagal viešai paskelbtą tos priemonės uždarymo kainą arba, jei uždarymo kainos nėra – pagal viešai paskelbtą vidutinę rinkos kainą tos reguliuojamos rinkos ir (arba) daugiašalės prekybos sistemos, kurioje prekyba šiomis priemonėmis pasižymi didesniu likvidumu, reguliarumu ir dažnumu, išskyrus atvejus, nustatytus Lietuvos banko patvirtintoje Grynųjų aktyvų skaičiavimo metodikoje;
- Finansinių priemonių, kuriomis neprekiaujama reguliuojamose rinkose, tikroji vertė nustatoma pagal Lietuvos banko patvirtintą Grynųjų aktyvų skaičiavimo metodiką;

Ne nuosavybės VP Tikroji vertė nustatoma apskaičiuojant kainą be sukauptų palūkanų ("švarią kainą") ir pridėdant sukauptas palūkanas.

Fondo investicijos į su renovacijos paskolomis susijusias konvertuojamas obligacijas vertinamos naudojant tikrosios vertės nustatymo modelį. Remiantis šiuo modeliu, konvertuojamųjų obligacijų tikroji vertė yra lygi jų nominaliai vertei pridėdant sukauptas palūkanas, apskaičiuojamas pagal labiausiai tikėtiną šių investicijų vidinę grąžos normą, bei atimant pagal konvertuojamųjų obligacijų sutartį faktiškai gaunamas palūkanas. Obligacijų vidinė grąžos norma yra nustatoma naudojant pagal skirtingus tikėtinius pinigų srautų scenarijus apskaičiuotų vidinių grąžos normų svartinį vidurkį atsižvelgiant į tikėtiną kredito riziką, kiekvienam scenarijui pritaikant jo įvykimo tikimybę. Tikėtini pinigų srautų scenarijai bei jų įvykimo tikimybės yra vadovybės įverčiai. Apskaičiuojant tikėtinius pinigų srautų scenarijus nėra atskirai vertinama palūkanų normos svyravimų rizika, kadangi konvertuojamųjų obligacijų palūkanų norma apima 6 mėn. EURIBOR kintamą dalį, todėl šios obligacijos neturi palūkanų normos svyravimo rizikos.

### 22.3.2. Apskaitos politika (tęsinys)

- Kolektyvinio investavimo subjektų vienetai (akcijos) vertinami pagal kolektyvinio investavimo subjekto nustatytą GAV arba paskutinę viešai paskelbtą išpirkimo kainą. Kolektyvinio investavimo subjektų, kurių GAV/vieneto vertė nėra nustatoma kasdien, paskutinė nustatyta GAV/vieneto vertė gali būti koreguojama atsižvelgiant į pokyčius;
- Terminuoti indėliai bankuose vertinami amortizuota savikaina;
- Grynieji pinigai ir lėšos kredito įstaigose, išskyrus terminuotuosius indėlius, vertinami nominaliaja verte;
- Išankstinių valiutų keitimo (angl. Forward) sandorių vertė nustatoma diskontuotų pinigų srautų metodu. Valiutų keitimo sandorio Tikroji vertė arba dabartinė rinkos vertė (NPV) yra skirtumas tarp sandorio mokėtinų ir gautinų sumų, diskontuotų perkainojimo dienos tarpbankinės pinigų rinkos skolinimo palūkanomis (LIBOR) ir perskaičiuotų į eurus perkainojimo dienos oficialiu kursu.

Visų kitų išvestinių priemonių vertė nustatoma pagal paskutinę analogiško anksčiau sudaryto sandorio rinkos vertę, jei per laikotarpį nuo sandorio sudarymo dienos iki vertinimo dienos nebuvo didelio ekonominių aplinkybių pasikeitimo. Jei ekonominės aplinkybės pasikeitė, vertinama pagal tikėtiną pardavimo kainą, nustatytą pagal parinktą vertinimo modelį, kuris finansų rinkoje yra visuotinai taikomas ir pripažintas;

- Kitas turtas vertinamas pagal labiausiai tikėtiną pardavimo kainą, nustatytą pagal parinktą vertinimo modelį, kuris finansų rinkoje yra visuotinai taikomas ir pripažintas.

### Įsipareigojimų vertinimas

Įsipareigojimai vertinami pagal verslo apskaitos standartų reikalavimus:

- Pirmą kartą pripažįstant įsipareigojimus vertinama jų savikaina;
- Įsipareigojimai, susiję su rinkos kainomis, turi būti vertinami tikrąja verte;
- Su rinkos kainomis nesusiję įsipareigojimai finansinėse ataskaitose rodomi amortizuota savikaina, kuri yra artima tikrajai vertei.

### Fondo vieneto vertės nustatymo taisyklės

Pradinė Fondo vieneto vertė, kuri galiojo iki pirmojo GA vertės skaičiavimo, buvo 0,2896 Eur.

Fondo vieneto vertė nustatoma padalijus Fondo GA vertę, nustatytą skaičiavimo dieną, iš visų apyvartoje esančių Fondo vienetų skaičiaus. Bendra visų Fondo vienetų vertė visada yra lygi to Fondo GA vertei. Fondo vieneto vertė skaičiuojama keturių skaičių po kablelio tikslumu ir apvalinama pagal matematinės apvalinimo taisykles.

Fondo vieneto vertė ir GA vertė yra paskelbiama ne vėliau kaip iki kitos dienos po GA skaičiavimo 17.00 val. tinklalapyje [www.sb.lt](http://www.sb.lt).

### Pinigai ir terminuotieji indėliai

Pinigų straipsnyje parodoma pinigų kredito įstaigų sąskaitose, vienos nakties indėlių, taip pat neterminuotųjų indėlių su teise bet kuriuo metu pareikalauti viso indėlio ar jo dalies išmokėjimo neprarandant sukauptų palūkanų (indėlių iki pareikalavimo), suma.

Terminuotųjų indėlių straipsnyje parodoma indėlio, kurio sutartyje nustatytas konkretus indėlio grąžinimo terminas, pinigų suma, įskaitant indėlius iki trijų mėnesių, kurios negalima paimti iš kredito įstaigos sąskaitos neprarandant sukauptų palūkanų. Terminuotieji indėliai parodomi kartu su sukauptomis palūkanomis.

### Gautinos ir mokėtinės sumos

Gautinos sumos – negautos turto pardavimo sandorių sumos; garantinių įmokų sumos; priklausančių dividendų gautinos sumos; išankstiniai mokėjimai pagal gautiną turtą; iš Bendrovės gautinos sumos, kurias gavus mažinamos Fondo taisyklėse nenumatytos arba nustatytas ribas viršijančios ataskaitinio laikotarpio sąnaudos; kitos pagal sutartis ar apskaitos dokumentus užregistruotos gautinos sumos.

Mokėtinės sumos – mokėtinės turto pirkimo sandorių sumos; kitiems fondams, į kuriuos pereina dalyviai; Fondo dalyviams ar jų paveldėtojų nepervedtos sumos; sukaupti ir nesumokėti atskaitymai iš Fondo turto; pagal paslaugų sutartį mokėtinės sumos; kitur neparodytos mokėtinės sumos.

### Poataskaitiniai įvykiai

Po ataskaitinio laikotarpio pabaigos reikšmingi poataskaitiniai įvykiai nurodyti 15 pastaboje.

## 22.3.3. Aiškinamojo rašto pastabos:

**1 pastaba. Reikšmingos finansinių ataskaitų sumos ir jų pasikeitimo priežastys:**

Reikšmingų finansinių ataskaitų sumos nurodomos atitinkamose aiškinamojo rašto pastabose.

**2 pastaba. Grynieji aktyvai, apskaitos vienetai ir vertė**

	Ataskaitinio laikotarpio pradžioje* (2024-01-01)	Ataskaitinio laikotarpio pabaigoje* (2024-12-31)
Grynųjų aktyvų vertė, Eur	12 180 038	17 727 398
Apskaitos vieneto vertė, Eur	0,4948	0,5869
Apskaitos vienetų skaičius	24 618 056,1131	30 204 407,6138

\* Grynųjų aktyvų vertė ir apskaitos vieneto vertė skiriasi nuo 2024 m. gruodžio 31 d. (atitinkamai nuo 2023 m. gruodžio 31 d.) apskaičiuotų ir paskelbtų verčių dėl papildomos informacijos, gautos iki ataskaitų išleidimo (daugiau informacijos 16 pastaboje). Apskaičiuotas ir paskelbtas vertes galima rasti Valdymo įmonės tinklapyje [www.sb.lt](http://www.sb.lt).

**3 pastaba. Per ataskaitinį laikotarpį konvertuotų apskaitos vienetų skaičius bei bendros konvertavimo sumos**

	Ataskaitinis laikotarpis		Praėjęs ataskaitinis laikotarpis	
	Apskaitos vienetų skaičius	Vertė, Eur	Apskaitos vienetų skaičius	Vertė, Eur
Apskaitos vienetų skaičius (konvertuojant pinigines lėšas į apskaitos vienetus)	7 922 212,7214	4 322 236	9 046 727,3259	4 200 656
Apskaitos vienetų skaičius (konvertuojant apskaitos vienetus į pinigines lėšas)*	2 335 861,2207	1 271 114	3 751 123,0771	1 707 832
Skirtumas	5 586 351,5007	3 051 122	5 295 604,2488	2 492 824

\* Apskaitos vienetų skaičių (konvertuojant apskaitos vienetus į pinigines lėšas) vertė gali nesutapti su grynųjų aktyvų pokyčių ataskaitoje nurodytomis išmokų sumomis (3.1. ir 3.2.), nes vertė šioje pastaboje pateikta be atskaitymų už dalies fonde sukauptų lėšų atsiėmimą, nenutraukiant sutarties (atskaitymai pateikti 20 pastaboje)

**4 pastaba. Investicijų portfelio struktūra**  
**2024 m.**

Emitento pavadinimas	Veiklos šalis	ISIN kodas	Valiuta	Kiekis, vnt.	Bendra įsigijimo vertė, Eur	Bendra rinkos vertė, Eur	Dalis GA, %
<b>Nuosavybės vertybiniai popieriai</b>							
ROKIŠKIO SŪRIS	LT	LT0000100372	EUR	48 981	129 984	176 331	1,00
NOVATURAS AB	LT	LT0000131872	EUR	14 485	102 136	20 786	0,12
LUKA KOPER	SI	SI0031101346	EUR	7 300	183 459	292 000	1,65
Akola Group	LT	LT0000128092	EUR	258 908	217 587	301 628	1,70
ŠIAULIŲ BANKAS	LT	LT0000102253	EUR	430 270	226 330	354 542	2,00
NOVA LJUBLJANSKA BANKA DD	SI	SI0021117344	EUR	5 387	480 816	686 843	3,87
INTER CARS SA	PL	PLINTCS00010	PLN	4 005	320 433	488 095	2,75
AB IGNITIS GRUPĖ	LT	LT0000115768	EUR	18 000	351 738	352 440	1,99
WARSAW STOCK EXCHANGE	PL	PLGPW0000017	PLN	38 633	353 452	365 545	2,06
KINO POLSKA TV SA	PL	PLKNOPL00014	PLN	73 044	222 079	367 356	2,07
TALLINK GRUPP AS	EE	EE3100004466	EUR	633 179	421 931	367 244	2,07
VIENNA INSURANCE GROUP AG	AT	AT0000908504	EUR	14 700	396 048	446 145	2,52
AROUNDTOWN SA	DE	LU1673108939	EUR	150 000	329 475	438 150	2,47
<b>Iš viso nuosavybės vertybinių popierių:</b>					<b>3 735 468</b>	<b>4 657 105</b>	<b>26,27</b>

Emitento pavadinimas	Veiklos šalis	ISIN kodas	Valiuta	Kiekis, vnt.	Bendra įsigijimo vertė, Eur	Bendra rinkos vertė, Eur	Palūkanų norma, %	Išpirkimo/konvertavimo data/terminas	Dalis GA, %
<b>Ne nuosavybės vertybiniai popieriai</b>									
UAB SB MODERNIZAVIMO FONDAS OBLIGACIJOS	LT	LT0000406431	EUR	18	187 720	205 456	12,25	2046-12-31	1,17
UAB SB MODERNIZAVIMO FONDAS 2 OBLIGACIJOS	LT	LT0000408940	EUR	15	113 533	122 913	12,25	2048-12-31	0,69
CITADE 5 10/14/26	LV	LV0000804334	EUR	9	90 235	91 167	5,00	2026-10-14	0,51
ARAGVI 11 1/8 11/20/29	MD	XS2932787687	USD	300	280 068	289 322	11,13	2029-11-20	1,63
<b>Iš viso nuosavybės vertybinių popierių:</b>					<b>671 556</b>	<b>708 858</b>	<b>-</b>	<b>-</b>	<b>4,00</b>

**4 pastaba. Investicijų portfelio struktūra (tęsinys)**

KIS pavadinimas	Registravimo šalis	ISIN kodas	Valiuta	Kiekis, vnt.	Bendra įsigijimo vertė, Eur	Bendra rinkos vertė, Eur	KIS tipas*	Dalis GA, %
<b>Kolektyvinio investavimo subjektų (KIS) vienetai (akcijos)</b>								
EFTEN Kinnisarafond II AS	EE	EE3100125238	EUR	5 725	74 998	91 044	KIS5	0,51
CAPITALICA BALTIC REAL ESTATE FUND I	LT	LT0000131419	EUR	83 262	99 203	235 765	KIS5	1,33
Lords LB Energy and Infrastructure SME Fund	LT	-	EUR	94 445	91 951	122 995	KIS7	0,69
X MSCI EUROPE SMALL CAP	LU	LU0322253906	EUR	1 895	90 215	109 797	KIS3	0,62
ISHARES MSCI EUROPE ESG SCRN	IE	IE00BFNM3D14	EUR	59 950	502 037	501 003	KIS3	2,83
ISHARES MSCI US SML CAP ACC	IE	IE00B3VWM098	EUR	830	329 340	426 869	KIS3	2,41
Avallon MBO Fund III S.C.A. SICAV-RAIF (Class A)	LU	-	EUR	162	163	234	KIS7	-
Avallon MBO Fund III S.C.A. SICAV-RAIF (Class A1)	LU	-	EUR	159 609	160 339	230 235	KIS7	1,30
Syntaxis New Europe Fund SCSp	LU	-	EUR	59 477	59 477	67 577	KIS7	0,38
BaltCap Private Equity Fund III UF	EE	-	EUR	207 561	208 656	301 744	KIS7	1,70
Oaktree European Principal Fund V Feeder, SCSp	LU	-	EUR	178 291	178 291	235 059	KIS7	1,33
ISHARES MSCI USA ESG SCREEND	IE	IE00BFNM3G45	EUR	134 600	925 187	1 564 321	KIS3	8,82
INVL Baltic Sea Growth Fund	LT	-	EUR	895	100 941	212 208	KIS7	1,20
KJK FUND III S.C.A. SICAV-RAIF B2 Series	LU	-	EUR	82	83 744	76 838	KIS7	0,43
17Capital Fund 5 EUR SCSp	LU	-	EUR	59 296	59 296	73 923	KIS7	0,42
Genesis Private Equity Fund IV	LU	-	EUR	200 152	200 152	232 989	KIS7	1,31
KJK FUND III S.C.A. SICAV-RAIF C2 Series	LU	LU1840780156	EUR	65	62 498	60 021	KIS7	0,34
BLACKPEAK SOUTHEAST EUROPE GROWTH FUND SCSp	LU	-	EUR	80 480	81 048	101 198	KIS7	0,57
Brookfield Strategic Real Estate Partners	LU	-	USD	167 315	159 641	176 426	KIS5	1,00
AMUNDI MSCI EU ESG BROAD CTB	LU	LU1681042609	EUR	1 030	303 711	344 638	KIS3	1,94
X CANADA ESG SCREENED	LU	LU0476289540	EUR	2 507	156 621	206 426	KIS3	1,16
BNP MSCI JAPAN ESG MIN TE	LU	LU1291102447	EUR	25 060	306 352	383 167	KIS3	2,16
EQT X (No.1) EUR SCSp	LU	-	EUR	34 247	34 247	33 032	KIS7	0,19
Amundi MSCI USA ESG Climate Net Zero Ambition CTB	IE	IE0006IP4XZ8	EUR	437	195 576	253 730	KIS3	1,43

**4 pastaba. Investicijų portfelio struktūra (tęsinys)**

KIS pavadinimas	Registravimo šalis	ISIN kodas	Valiuta	Kiekis, vnt.	Bendra įsigijimo vertė, Eur	Bendra rinkos vertė, Eur	KIS tipas*	Dalis GA, %
ISHARES EURO ULTRASHORT BOND UCITS ETF	IE	IE00BCRY6557	EUR	3 670	371 378	370 872	KIS1	2,09
Maxburg Beteiligungen IV GmbH & Co KG	DE	-	EUR	96 522	99 718	97 249	KIS7	0,55
ISHARES MSCI WORLD ESG SCRND	IE	IE00BFNM3J75	EUR	232 900	2 060 183	2 276 132	KIS3	12,84
Invesco MSCI USA ESG Universal Screened UCITS ETF	IE	IE00BJQRDM08	EUR	19 710	1 485 739	1 683 431	KIS3	9,50
BNP Paribas Easy MSCI Pacific ex Japan ESG Filtered min TE	LU	LU1291106356	EUR	12 750	168 351	183 065	KIS3	1,03
X S&P 500 EW ESG 1C	IE	IE0004MFRED4	EUR	18 040	783 724	810 086	KIS3	4,57
KKR Ascendant Fund SCSp	LU	-	USD	67 662	64 040	63 220	KIS7	0,36
<b>Iš viso KIS vienetų (akcijų):</b>					<b>9 496 817</b>	<b>11 525 294</b>		<b>65,01</b>

\* KIS 1 – KIS, kurių investavimo strategijoje numatyta iki 100 proc. grynujų aktyvų investuoti į ne nuosavybės vertybinius popierius ir (arba) į ne nuosavybės vertybinius popierius investuojančių KIS išleistus vienetus  
 KIS 2 – KIS, kurių investavimo strategijoje numatytas mišrus (subalansuotas) investavimas ir (arba) investavimas į mišraus (subalansuoto) investavimo KIS išleistus vienetus (akcijas)  
 KIS 3 – KIS, kurių investavimo strategijoje numatyta iki 100 proc. grynujų aktyvų investuoti į nuosavybės vertybinius popierius ir (arba) į nuosavybės vertybinius popierius investuojančių KIS išleistus vienetus (akcijas)  
 KIS 4 – KIS, kurių investavimo strategijoje numatyta iki 100 proc. grynujų aktyvų investuoti į pinigų rinkos priemones  
 KIS 5 – KIS, kurių investavimo strategijoje numatyta iki 100 proc. grynujų aktyvų investuoti į nekilnojamąjį turtą ir (arba) į nekilnojamąjį turtą investuojančių KIS išleistus vienetus (akcijas)  
 KIS 6 – KIS, kurių investavimo strategija atitinka rizikos draudimo fondų (angl. *hedge funds*) taikomą strategiją ir (arba) kurie investuoja į rizikos draudimo fondų išleistus vienetus (akcijas)  
 KIS 7 – kiti KIS

Bankas	Valiuta	Bendra rinkos vertė, Eur	Palūkanų norma, %	Dalis GA, %
<b>Pinigai</b>				
AB SEB bankas	EUR	349 768	-	1,98
AB Šiaulių bankas	EUR	3	-	-
AB SEB bankas	USD	175 888	-	0,99
AB SEB bankas	RON	201 819	-	1,14
AB SEB bankas	PLN	144 262	-	0,81
<b>Iš viso pinigų:</b>		<b>871 740</b>		<b>4,92</b>

**4 pastaba. Investicijų portfelio struktūra (tęsinys)**

Pavadinimas	Trumpas apibūdinimas	Bendra vertė	Dalis GA, %
Mokėtinios sumos	Valdymo įmonei ir depozitoriumui mokėtinios sumos	(24 501)	(0,14)
Mokėtinios sumos	Kitos mokėtinios sumos	(11 098)	(0,06)
<b>Iš viso:</b>		<b>(35 599)</b>	<b>(0,20)</b>

Fondo investicijų portfelis atitinka Pensijų fondo investavimo strategiją.

Fondas investuoja į nuosavybės VP (akcijas) ir (arba) KIS investicinius vienetus (akcijas), kurių pagrindinė investavimo kryptis – nuosavybės VP. Taip pat krizių atvejais, pensijų turtas laikinai gali būti investuotas į ne nuosavybės VP, Pinigų rinkos priemones ir (arba) į KIS investicinius vienetus (akcijas), kurių pagrindinė investavimo kryptis - Pinigų rinkos priemonės ir ne nuosavybės VP.

Metų pabaigoje pagal regionus didžiausios grynųjų aktyvų investicijos buvo Šiaurės Amerikoje (39,1%), Baltijos šalyse (21,4%), Vidurio ir Rytų Europoje (18,7%) bei Vakarų Europoje (16,4%). Pagal turto rūšis akcijos sudarė 79,3%, alternatyvios investicijos (privataus kapitalo ir skolos bei nekilnojamojo turto fondai) sudarė 13,4%, ne nuosavybės VP sudarė 7,3%.

Pensijų fondo investicijų portfelio vertės pokyčiui didžiausią įtaką turėjo finansinių priemonių rinkos kainos.

**4 pastaba. Investicijų portfelio struktūra (tęsinys)**
**2023 m.**

Emitento pavadinimas	Veiklos šalis	ISIN kodas	Valiuta	Kiekis, vnt.	Bendra įsigijimo vertė, Eur	Bendra rinkos vertė, Eur	Dalis GA, %
<b>Nuosavybės vertybiniai popieriai</b>							
ROKIŠKIO SŪRIS	LT	LT0000100372	EUR	48 981	129 984	143 025	1,17
NOVATURAS AB	LT	LT0000131872	EUR	14 485	102 136	49 539	0,41
LUKA KOPER	SI	SI0031101346	EUR	6 600	155 529	213 180	1,75
Akola Group	LT	LT0000128092	EUR	220 802	170 750	250 610	2,06
ŠIAULIŲ BANKAS	LT	LT0000102253	EUR	430 270	226 330	298 177	2,45
NOVA LJUBLJANSKA BANKA DD	SI	SI0021117344	EUR	3 687	265 416	313 395	2,57
INTER CARS SA	PL	PLINTCS00010	PLN	2 450	133 731	341 322	2,80
AB IGNITIS GRUPĖ	LT	LT0000115768	EUR	14 000	275 827	263 760	2,17
WARSAW STOCK EXCHANGE	PL	PLGPW0000017	PLN	27 121	241 755	265 861	2,18
KINO POLSKA TV SA	PL	PLKNOPL00014	PLN	73 044	222 079	240 082	1,97
OMV PETROM SA	RO	ROSNPPACNOR9	RON	2 808 989	242 551	324 355	2,66
TALLINK GRUPP AS	EE	EE3100004466	EUR	492 179	335 582	339 604	2,79
<b>Iš viso nuosavybės vertybinių popierių:</b>					<b>2 501 670</b>	<b>3 042 910</b>	<b>24,98</b>

Emitento pavadinimas	Veiklos šalis	ISIN kodas	Valiuta	Kiekis, vnt.	Bendra įsigijimo vertė, Eur	Bendra rinkos vertė, Eur	Palūkanų norma, %	Išpirkimo/konvertavimo data/terminas	Dalis GA, %
<b>Ne nuosavybės vertybiniai popieriai</b>									
UAB SB MODERNIZAVIMO FONDAS OBLIGACIJOS	LT	LT0000406431	EUR	18	187 720	182 723	12,25	2046-12-31	1,50
ARAGVI 8.45 04/29/26	MD	XS2326545204	USD	350	229 625	221 622	8,45	2026-04-29	1,82
GWILN 2.95 07/29/26	RO	XS2208868914	EUR	350	275 995	293 440	2,95	2026-07-29	2,41
<b>Iš viso ne nuosavybės vertybinių popierių:</b>					<b>693 340</b>	<b>697 785</b>			<b>5,73</b>

**4 pastaba. Investicijų portfelio struktūra (tęsinys)**

KIS pavadinimas	Registravimo šalis	ISIN kodas	Valiuta	Kiekis, vnt.	Bendra įsigijimo vertė, Eur	Bendra rinkos vertė, Eur	KIS tipas*	Dalis GA, %
<b>Kolektyvinio investavimo subjektų (KIS) vienetai (akcijos)</b>								
EFTEN Kinnisarafond II AS	EE	EE3100125238	EUR	5 725	74 998	88 011	KIS5	0,72
CAPITALICA BALTIC REAL ESTATE FUND I	LT	LT0000131419	EUR	83 262	99 203	233 367	KIS5	1,92
Lords LB Energy and Infrastructure SME Fund	LT	-	EUR	94 445	91 951	129 597	KIS7	1,06
X MSCI EUROPE SMALL CAP	LU	LU0322253906	EUR	1 895	90 215	105 021	KIS3	0,86
ISHARES MSCI EUROPE ESG SCRN	IE	IE00BFNM3D14	EUR	34 980	226 379	268 227	KIS3	2,20
ISHARES MSCI US SML CAP ACC	IE	IE00B3VWM098	EUR	800	315 341	355 160	KIS3	2,92
Avallon MBO Fund III S.C.A. SICAV-RAIF (Class A)	LU	-	EUR	134	135	185	KIS7	-
Avallon MBO Fund III S.C.A. SICAV-RAIF (Class A1)	LU	-	EUR	132 273	133 003	182 381	KIS7	1,50
Syntaxis New Europe Fund SCSp	LU	-	EUR	-	58 438	61 230	KIS7	0,50
BaltCap Private Equity Fund III UF	EE	-	EUR	-	204 845	250 710	KIS7	2,06
Oaktree European Principal Fund V Feeder, SCSp	LU	-	EUR	-	187 093	248 539	KIS7	2,04
ISHARES MSCI USA ESG SCREEND	IE	IE00BFNM3G45	EUR	134 600	925 187	1 167 655	KIS3	9,59
INVL Baltic Sea Growth Fund	LT	-	EUR	834	89 521	162 028	KIS7	1,33
KJK FUND III S.C.A. SICAV-RAIF B2 Series	LU	-	EUR	65	67 494	70 776	KIS7	0,58
17Capital Fund 5 EUR SCSp	LU	-	EUR	-	59 334	67 560	KIS7	0,55
Genesis Private Equity Fund IV	LU	-	EUR	-	170 039	166 418	KIS7	1,37
KJK FUND III S.C.A. SICAV-RAIF C2 Series	LU	LU1840780156	EUR	52	49 498	54 782	KIS7	0,45
ISHARES CORE FTSE 100 ACC	IE	IE00B53HP851	EUR	1 760	279 730	294 518	KIS3	2,42
BLACKPEAK SOUTHEAST EUROPE GROWTH FUND SCSP	LU	-	EUR	-	51 702	52 278	KIS7	0,43
Brookfield Strategic Real Estate Partners	LU	-	USD	-	146 904	145 288	KIS5	1,19
ISH MSCI USA ESG EHNCD USD-A	IE	IE00BHZPJ908	EUR	146 030	1 011 467	1 147 796	KIS3	9,42
AMUNDI MSCI EU ESG BROAD CTB	LU	LU1681042609	EUR	1 030	303 711	314 511	KIS3	2,58
X CANADA ESG SCREENED	LU	LU0476289540	EUR	2 507	156 621	169 674	KIS3	1,39

**4 pastaba. Investicijų portfelio struktūra (tęsinys)**

KIS pavadinimas	Registravimo šalis	ISIN kodas	Valiuta	Kiekis, vnt.	Bendra įsigijimo vertė, Eur	Bendra rinkos vertė, Eur	KIS tipas*	Dalis GA, %
XTRACKERS MSCI PACIFIC EX JA	LU	LU0322252338	EUR	2 690	167 012	170 116	KIS3	1,40
BNP MSCI JAPAN ESG MIN TE	LU	LU1291102447	EUR	26 550	323 547	354 443	KIS3	2,91
LYXOR EURSTX600 BANKS	LU	LU1834983477	EUR	10 770	225 901	275 044	KIS3	2,26
INVESCO AT1 CAP BOND EUR HDG	IE	IE00BFZPF439	EUR	9 330	139 428	148 683	KIS1	1,22
EQT X (No.1) EUR SCSp	LU	-	EUR	-	30 919	27 208	KIS7	0,22
Amundi MSCI USA ESG Climate Net Zero Ambition CTB	IE	IE0006IP4XZ8	EUR	2 290	984 188	998 583	KIS3	8,20
ISHARES EURO ULTRASHORT BOND UCITS ETF	IE	IE00BCRY6557	EUR	1 500	151 196	151 184	KIS1	1,24
<b>Iš viso KIS vienetų (akcijų):</b>					<b>6 815 000</b>	<b>7 860 973</b>		<b>64,53</b>

\* KIS 1 – KIS, kurių investavimo strategijoje numatyta iki 100 proc. grynujų aktyvų investuoti į ne nuosavybės vertybinius popierius ir (arba) į ne nuosavybės vertybinius popierius investuojančių KIS išleistus vienetus  
 KIS 2 – KIS, kurių investavimo strategijoje numatytas mišrus (subalansuotas) investavimas ir (arba) investavimas į mišraus (subalansuoto) investavimo KIS išleistus vienetus (akcijas)  
 KIS 3 – KIS, kurių investavimo strategijoje numatyta iki 100 proc. grynujų aktyvų investuoti į nuosavybės vertybinius popierius ir (arba) į nuosavybės vertybinius popierius investuojančių KIS išleistus vienetus (akcijas)  
 KIS 4 – KIS, kurių investavimo strategijoje numatyta iki 100 proc. grynujų aktyvų investuoti į pinigų rinkos priemones  
 KIS 5 – KIS, kurių investavimo strategijoje numatyta iki 100 proc. grynujų aktyvų investuoti į nekilnojamąjį turtą ir (arba) į nekilnojamąjį turtą investuojančių KIS išleistus vienetus (akcijas)  
 KIS 6 – KIS, kurių investavimo strategija atitinka rizikos draudimo fondų (angl. *hedge funds*) taikomą strategiją ir (arba) kurie investuoja į rizikos draudimo fondų išleistus vienetus (akcijas)  
 KIS 7 – kiti KIS

**4 pastaba. Investicijų portfelio struktūra (tęsinys)**

Bankas	Valiuta	Bendra rinkos vertė, Eur	Palūkanų norma, %	Dalis GA, %
<b>Pinigai</b>				
AB SEB bankas	EUR	532 784	-	4,38
AB Šiaulių bankas	EUR	12	-	-
AB SEB bankas	USD	194	-	-
AB SEB bankas	PLN	596	-	-
AB SEB bankas	RON	69 855	-	0,57
<b>Iš viso pinigų:</b>		<b>603 441</b>		<b>4,95</b>

Pavadinimas	Trumpas apibūdinimas	Bendra vertė	Dalis GA, %
Gautinos sumos	Kitos gautinos sumos	605	0,01
Mokėtinos sumos	Valdymo įmonei ir depozitoriumui mokėtinos sumos	(16 557)	(0,14)
Mokėtinos sumos	Kitos mokėtinos sumos	(9 119)	(0,07)
<b>Iš viso:</b>		<b>(25 071)</b>	<b>(0,20)</b>

Fondo investicijų portfelis atitinka Pensijų fondo investavimo strategiją.

Fondas investuoja į nuosavybės VP (akcijas) ir (arba) KIS investicinius vienetus (akcijas), kurių pagrindinė investavimo kryptis – nuosavybės VP. Taip pat krizių atvejais, pensijų turtas laikinai gali būti investuotas į ne nuosavybės VP, Pinigų rinkos priemones ir (arba) į KIS investicinius vienetus (akcijas), kurių pagrindinė investavimo kryptis - Pinigų rinkos priemonės ir ne nuosavybės VP.

Metų pabaigoje pagal regionus didžiausios grynujų aktyvų investicijos buvo Vidurio ir Rytų Europoje (47,6 %), Šiaurės Amerikoje (32,9%) bei Vakarų Europoje (15,1%). Pagal turto rūšis akcijos sudarė 79,7%, alternatyvios investicijos (privataus kapitalo ir skolos bei nekilnojamojo turto fondai) sudarė 15,5%.

Pensijų fondo investicijų portfelio vertės pokyčiui didžiausią įtaką turėjo finansinių priemonių rinkos kainos.

**5 pastaba. Investicijų paskirstymas pagal investavimo strategiją atitinkančius kriterijus**

Pagal investavimo objektus

Investicijų ir piniginių lešų pasiskirstymas	Ataskaitinio laikotarpio pabaigoje		Ataskaitinio laikotarpio pradžioje	
	Rinkos vertė, Eur	Dalis aktyvuose, %	Rinkos vertė, Eur	Dalis aktyvuose, %
Nuosavybės vertybiniai popieriai	4 657 105	26,27	3 042 910	24,98
Vyriausybės ir centrinių bankų arba jų garantuoti ne nuosavybės vertybiniai popieriai	-	-	-	-
Kiti ne nuosavybės vertybiniai popieriai	708 858	4,00	697 785	5,73
Kitų kolektyvinio investavimo subjektų investiciniai vienetai ir akcijos	11 525 294	65,01	7 860 973	64,54
Pinigų rinkos priemonės	-	-	-	-
Terminuotieji indėliai	-	-	-	-
Išvestinės finansinės priemonės	-	-	-	-
Pinigai	871 740	4,92	603 441	4,95
Kitas turtas	-	-	-	-
<b>Iš viso:</b>	<b>17 762 997</b>	<b>100,20</b>	<b>12 205 109</b>	<b>100,20</b>

**6 pastaba. Investicijų vertės pokytis**

2024 m.

Grynujų aktyvų ataskaitos straipsniai	Pokytis, Eur					
	Praėjusio ataskaitinio laikotarpio pabaigoje	Įsigyta	Parduota (išpirkta)	Vertės padidėjimas	Vertės sumažėjimas	Ataskaitinio laikotarpio pabaigoje
Terminuotieji indėliai	-	-	-	-	-	-
Pinigų rinkos priemonės	-	-	-	-	-	-
Ne nuosavybės vertybiniai popieriai <sup>2</sup>	697 785	743 765	1 011 690	283 933	4 935	708 858
Vyriausybės ir centrinių bankų arba jų garantuoti ne nuosavybės vertybiniai popieriai	-	-	-	-	-	-
Kiti ne nuosavybės vertybiniai popieriai	697 785	743 765	1 011 690	283 933	4 935	708 858
Nuosavybės vertybiniai popieriai	3 042 910	1 945 909	874 128	736 302	193 888	4 657 105
Kolektyvinio investavimo subjektų investiciniai vienetai ir akcijos	7 860 973	6 814 678	4 835 290	1 768 571	83 638	11 525 294
Išvestinės finansinės priemonės <sup>1</sup>	-	-	-	-	-	-
Kitos investicijos	-	-	-	-	-	-
<b>Iš viso</b>	<b>11 601 668</b>	<b>9 504 352</b>	<b>6 721 108</b>	<b>2 788 806</b>	<b>282 461</b>	<b>16 891 257</b>

<sup>1</sup> Likutis praėjusio ataskaitinio laikotarpio pabaigoje – parodoma išvestinių finansinių priemonių tikroji vertė.

Įsigyta per laikotarpį – vertė lygi nuliui, kadangi išvestinės priemonės yra vertinamos tik kitą dieną po įsigijimo.

Parduota (išpirkta) per laikotarpį – parodomas pasibaigusį sandorių realizuotas rezultatas.

<sup>2</sup> Likutis praėjusio ataskaitinio laikotarpio pabaigoje – parodoma ne nuosavybės vertybinių popierių tikroji vertė metų pradžioje su sukauptomis palūkanomis.

Įsigyta per laikotarpį – įsigijimo vertė parodoma kartu su ankstesnio kliento sukauptomis palūkanomis įsigijimo dieną.

Parduota (išpirkta) per laikotarpį – parodoma pardavimo vertė, kuri susideda iš sukauptų palūkanų, įsigijimo savikainos bei realizuoto pelno ar nuostolio.

Vertės padidėjimas/sumažėjimas – parodomas sukauptos palūkanos ir perkainavimo rezultatas (įtraukiant pokytį dėl valiutos kursų pasikeitimo)

**6 pastaba. Investicijų vertės pokytis (tęsinys)**
**2023 m.**

Grynųjų aktyvų ataskaitos straipsniai	Pokytis, Eur					
	Praėjusio ataskaitinio laikotarpio pabaigoje	Įsigyta	Parduota (išpirkta)	Vertės padidėjimas	Vertės sumažėjimas	Ataskaitinio laikotarpio pabaigoje
Terminuotieji indėliai	-	-	-	-	-	-
Pinigų rinkos priemonės	-	-	-	-	-	-
Ne nuosavybės vertybiniai popieriai <sup>2</sup>	355 663	578 660	290 883	72 789	18 444	697 785
Vyriausybės ir centrinių bankų arba jų garantuoti ne nuosavybės vertybiniai popieriai	-	-	-	-	-	-
Kiti ne nuosavybės vertybiniai popieriai	355 663	578 660	290 883	72 789	18 444	697 785
Nuosavybės vertybiniai popieriai	2 253 167	548 004	187 012	482 859	54 108	3 042 910
Kolektyvinio investavimo subjektų investiciniai vienetai ir akcijos	5 347 318	5 688 278	3 840 973	887 481	221 131	7 860 973
Išvestinės finansinės priemonės <sup>1</sup>	17 512	-	22 607	5 095	-	-
Kitos investicijos	-	-	-	-	-	-
<b>Iš viso</b>	<b>7 973 660</b>	<b>6 814 942</b>	<b>4 341 475</b>	<b>1 448 224</b>	<b>293 683</b>	<b>11 601 668</b>

<sup>1</sup> Likutis praėjusio ataskaitinio laikotarpio pabaigoje – parodoma išvestinių finansinių priemonių tikroji vertė.

Įsigyta per laikotarpį – vertė lygi nuliui, kadangi išvestinės priemonės yra vertinamos tik kitą dieną po įsigijimo.

Parduota (išpirkta) per laikotarpį – parodomas pasibaigusį sandorių realizuotas rezultatas.

<sup>2</sup> Likutis praėjusio ataskaitinio laikotarpio pabaigoje – parodoma ne nuosavybės vertybinių popierių tikroji vertė metų pradžioje su sukauptomis palūkanomis.

Įsigyta per laikotarpį – įsigijimo vertė parodoma kartu su ankstesnio kliento sukauptomis palūkanomis įsigijimo dieną.

Parduota (išpirkta) per laikotarpį – parodoma pardavimo vertė, kuri susideda iš sukauptų palūkanų, įsigijimo savikainos bei realizuoto pelno ar nuostolio.

Vertės padidėjimas/sumažėjimas – parodomas sukauptos palūkanos ir perkainavimo rezultatas (įtraukiant pokytį dėl valiutos kursų pasikeitimo)

**7 pastaba. Investicijų pardavimo rezultatai**

Subjektas 2024 m. ir 2023 m. neturėjo finansinių priemonių pardavimo sandorių, kurie apskaitoje vertinami ne tikrąja verte.

**8 pastaba. Išvestinės finansinės priemonės**

Ataskaitiniu laikotarpiu nebuvo sudaryta tokių sandorių.

**2023 m.**

Per praėjusį ataskaitinį laikotarpį nustoję galioti išvestinių finansinių priemonių sandoriai sudaryti su AB Šiaulių banku:

Priemonės kategorija	Atsiskaitymo data	Pelnas / nuostoliai	Valiuta	Priemonės panaudojimas	Pastabos
Išankstinis valiutos sandoris	2023-03-09	8 385	USD	Valiutos kurso svyravimo rizikos draudimas	Neprekiaujama reguliuojamose rinkose
Išankstinis valiutos sandoris	2023-03-09	9 172	EUR	Valiutos kurso svyravimo rizikos draudimas	Neprekiaujama reguliuojamose rinkose
Išankstinis valiutos sandoris	2023-03-09	5 148	EUR	Valiutos kurso svyravimo rizikos draudimas	Neprekiaujama reguliuojamose rinkose
Išankstinis valiutos sandoris	2023-03-09	(98)	EUR	Valiutos kurso svyravimo rizikos draudimas	Neprekiaujama reguliuojamose rinkose
<b>Iš viso:</b>		<b>22 607</b>			

Sandorių skaičius	Pirkimas		Pardavimas		Pelnas (nuostoliai), Eur 2023-12-31
	Valiuta	Suma, Eur	Valiuta	Suma, Eur	
3	EUR	251 190	USD	251 190	22 607
1	USD	228 582	EUR	228 582	
<b>Iš viso:</b>		<b>479 772</b>		<b>479 772</b>	<b>22 607</b>

2023 m. pabaigoje galiojančių išvestinių finansinių priemonių nebuvo.

**9 pastaba. Atlyginimo tarpininkams sąnaudos**

Tarpininko pavadinimas	Suteiktų paslaugų aprašymas	Atlygis už paslaugas ataskaitiniu laikotarpiu, Eur	Atlygis už paslaugas praėjusiu ataskaitiniu laikotarpiu, Eur	Tarpininko ryšys su valdymo įmone
AB SEB bankas*	Komisinis mokestis už tarpininkavimą sudarant vertybinių popierių sandorius	272	638	AB SEB bankas yra valdymo įmonės valdomo fondo depozitoriumas
UAB FMĮ "Orion Securities"	Komisinis mokestis už tarpininkavimą sudarant vertybinių popierių sandorius	49	59	Valdymo įmonė su tarpininku turi pasirašiusi tarpininkavimo sutartį
WOOD&COMPANY	Komisinis mokestis už tarpininkavimą sudarant vertybinių popierių sandorius	1 127	-	Valdymo įmonė su tarpininku turi pasirašiusi tarpininkavimo sutartį
InterCapital Securities Ltd	Komisinis mokestis už tarpininkavimą sudarant vertybinių popierių sandorius	2 709	624	Valdymo įmonė su tarpininku turi pasirašiusi tarpininkavimo sutartį
<b>Iš viso:</b>		<b>4 157</b>	<b>1 321</b>	

**10 pastaba. Dalyviams apskaičiuoti ir (ar) išmokėti dividendai ir kitos išmokos, kurias išmokėjus vienetų skaičius nesikeičia**

Per ataskaitinį laikotarpį Fondas klientams neišmokėjo ir neapskaitė mokėtinų dividendų.

**11 pastaba. Pasiskolintos ir paskolintos lėšos**

Per ataskaitinį laikotarpį ir jo pabaigoje Fondo reikmėms pasiskolintų lėšų nebuvo.

**12 pastaba. Trečiosios šalies įsipareigojimai garantuoti subjekto pajamingumo dydį**

Per ataskaitinį laikotarpį ir jo pabaigoje trečiosios šalies įsipareigojimai garantuoti subjekto pajamingumo dydį nebuvo.

**13 pastaba. Sandorių su susijusiais asmenimis ataskaitinio ir praėjusio ataskaitinio laikotarpio sumos**

Šalys laikomos susijusiomis, jei viena šalis turi galimybę kontroliuoti kitą ar daryti didelę įtaką kitai šaliai priimdama finansinius ar veiklos sprendimus. Su Fondu susijusios šalys 2024 m. gruodžio 31 d. buvo valdymo įmonė UAB "SB Asset Management", vadovai, taip pat akcininkai ir kitos AB Šiaulių banko grupės įmonės, susijusios per akcininką.

Ataskaitinio laikotarpio pabaigoje Fonde pensiją kaupė ir susiję asmenys. Ataskaitinio ir praėjusio ataskaitinio laikotarpio pabaigoje Fondo portfelyje Bendrovės valdomų investicinių fondų likučiai atskleisti 4 pastaboje, o Bendrovei priskaičiuotas valdymo mokestis atskleistas 20 pastaboje.

Pasikeitus valdymo įmonei nuo 2023 m. gruodžio mėn. susijusiomis šalimis tapo UAB „SB modernizavimo fondas“ ir UAB „SB modernizavimo fondas 2“ , o per praėjusį ir ataskaitinį laikotarpį buvo įsigytos šių įmonių obligacijos, kurios pateiktos 4 pastaboje.

Pensijų fondas per praėjusį ataskaitinį laikotarpį buvo įsigijęs INVL Baltic Sea Growth Fund investicinių vienetų (nuo 2023 m. gruodžio mėn. pasikeitus valdymo įmonei INVL Baltic Sea Growth Fund nebe susijusi šalis), už kuriuos priskaičiuota kompensuotina 2 196 Eur suma valdymo mokesčio. Grynujų aktyvų pokyčio ataskaitoje atvaizduota „Kitas grynujų aktyvų vertės padidėjimas“ straipsnyje.

**14 pastaba. Reikšmingas apskaitinių įvertinimų, jeigu tokių nebuvo, pakeitimo poveikis ar pateiktos lyginamosios informacijos koregavimas dėl apskaitos politikos keitimo ar dėl klaidų**

Fondas per ataskaitinį laikotarpį nuo 2024 m. sausio 1 d. iki 2024 m. gruodžio 31 d. vadovavosi ta pačia apskaitos politika kaip ankstesniais metais.

**15 pastaba. Trumpas reikšmingų poataskaitinių įvykių, kurių neatskleidimas gali turėti reikšmingos įtakos įmonės finansinių ataskaitų vartotojų galimybei priimti sprendimus**

Po ataskaitinio laikotarpio pabaigos reikšmingų poataskaitinių įvykių nebuvo.

**16 pastaba. Po grynujų aktyvų skaičiavimo datos įvykę reikšmingi turto ir įsipareigojimų pokyčiai, neįtraukti į grynujų aktyvų vertę**
**2024 m.**

Fondo grynieji aktyvai vertinami jų tikrąja verte, vadovaujantis Lietuvos Respublikos teisės aktų nustatyta tvarka ir Valdymo įmonės patvirtintomis grynujų aktyvų skaičiavimo procedūromis. Atsižvelgiant į tai, jog 2024 m. gruodžio 31 d. Fondas turėjo įsigijęs vertybinių popierių, kuriais nėra prekiaujama reguliuojamoje rinkoje ir jų vertė nėra nustatoma kasdien, šių pozicijų vertei nustatyti 2024 m. gruodžio 31 d. Fondo grynujų aktyvų vertės skaičiavime buvo naudota aktualiausia tai dienai žinoma vertė, kuri pagal valdymo įmonės GAV metodiką yra naudojama tikrajai vertei nustatyti. Rengiant 2024 metų finansines ataskaitas buvo atsižvelgta į informaciją gautą po Fondo GAV skaičiavimo dienos apie minėtų vertybinių popierių 2024 m. gruodžio 31 d. vertes. Dėl to finansinėse ataskaitose atskleista Fondo GAV skiriasi nuo nustatytos 2025 m. sausio 2 dieną ir yra 0,15 proc. didesnė nei pradinė.

Turtas	ISIN kodas	Pradinė apskaičiuota vertė, Eur	Atnaujinta vertė, Eur	Skirtumas, Eur
EFTEN Kinnisvarafond II AS	EE3100125238	90 587	91 044	457
CAPITALICA BALTIC REAL ESTATE FUND I	LT0000131419	231 901	235 765	3 864
Lords LB Energy and Infrastructure SME Fund	-	126 358	122 995	(3 363)
Avallon MBO Fund III S.C.A. SICAV-RAIF (Class A)	-	221	234	13
Avallon MBO Fund III S.C.A. SICAV-RAIF (Class A1)	-	217 924	230 235	12 311
Syntaxis New Europe Fund SCSp	-	67 075	67 577	502
BaltCap Private Equity Fund III UF	-	311 959	301 744	(10 215)
Oaktree European Principal Fund V Feeder, SCSp	-	244 080	235 059	(9 021)
INVL Baltic Sea Growth Fund	-	205 763	212 208	6 445
KJK FUND III S.C.A. SICAV-RAIF B2 Series	-	79 505	76 838	(2 667)
17Capital Fund 5 EUR SCSp	-	71 944	73 923	1 979
Genesis Private Equity Fund IV	-	223 041	232 989	9 948
KJK FUND III S.C.A. SICAV-RAIF C2 Series	LU1840780156	62 071	60 021	(2 050)
BLACKPEAK SOUTHEAST EUROPE GROWTH FUND SCSP	-	93 567	101 198	7 631
Brookfield Strategic Real Estate Partners	-	171 570	176 426	4 856
EQT X (No.1) EUR SCSp	-	28 824	33 032	4 208
Maxburg Beteiligungen IV GmbH & Co KG	-	94 441	97 249	2 808
KKR Ascendant Fund SCSp	-	64 861	63 220	(1 641)
<b>Iš viso:</b>		<b>2 385 692</b>	<b>2 411 757</b>	<b>26 065</b>

**16 pastaba. Po grynujų aktyvų skaičiavimo datos įvykę reikšmingi turto ir įsipareigojimų pokyčiai, neįtraukti į grynujų aktyvų vertę (tęsinys)**

2024 m. gruodžio 31 d. fondas turėjo 0,87 mln. Eur neįvykdytų įsipareigojimų investuoti į vertybinius popierius, kuriais nėra prekiaujama reguliuojamoje rinkoje, kurie gali būti pašaukti atsižvelgiant į sutartyse nurodytas sąlygas.

**2023 m.**

Fondo grynieji aktyvai vertinami jų tikrąja verte, vadovaujantis Lietuvos Respublikos teisės aktų nustatyta tvarka ir Valdymo įmonės patvirtintomis grynujų aktyvų skaičiavimo procedūromis. Atsižvelgiant į tai, jog 2023 m. gruodžio 29 d. Fondas turėjo įsigijęs vertybinių popierių, kuriais nėra prekiaujama reguliuojamoje rinkoje ir jų vertė nėra nustatoma kasdien, šių pozicijų vertei nustatyti 2023 m. gruodžio 29 d. Fondo grynujų aktyvų vertės skaičiavime buvo naudota aktualiausia tai dienai žinoma vertė, kuri pagal valdymo įmonės GAV metodiką yra naudojama tikrajai vertei nustatyti. Rengiant 2023 metų finansines ataskaitas buvo atsižvelgta į informaciją gautą po Fondo GAV skaičiavimo dienos apie minėtų vertybinių popierių 2023 m. gruodžio 31 d. vertes. Dėl to finansinėse ataskaitose atskleista Fondo GAV skiriasi nuo nustatytos 2024 m. sausio 2 dieną ir yra 0,53 proc. didesnė nei pradinė.

Turtas	ISIN kodas	Pradinė apskaičiuota vertė, Eur	Atnaujinta vertė, Eur	Skirtumas, Eur
EFTEN Kinnisvarafond II AS	EE3100125238	93 668	88 011	(5 657)
CAPITALICA BALTIC REAL ESTATE FUND I	LT0000131419	232 176	233 367	1 191
Lords LB Energy and Infrastructure SME Fund	-	122 844	129 597	6 753
Avallon MBO Fund III S.C.A. SICAV-RAIF (Class A)	-	174	185	11
Avallon MBO Fund III S.C.A. SICAV-RAIF (Class A1)	-	171 600	182 381	10 781
Syntaxis New Europe Fund SCSp	-	62 751	61 230	(1 521)
BaltCap Private Equity Fund III UF	-	248 811	250 710	1 899
Oaktree European Principal Fund V Feeder, SCSp	-	250 027	248 539	(1 488)
INVL Baltic Sea Growth Fund	-	141 604	162 028	20 424
KJK FUND III S.C.A. SICAV-RAIF B2 Series	-	60 433	70 776	10 343
17Capital Fund 5 EUR SCSp	-	66 912	67 560	648
Genesis Private Equity Fund IV	-	152 995	166 418	13 423
KJK FUND III S.C.A. SICAV-RAIF C2 Series	LU1840780156	47 136	54 782	7 646
BLACKPEAK SOUTHEAST EUROPE GROWTH FUND SCSP	-	50 746	52 278	1 532
Brookfield Strategic Real Estate Partners	-	146 410	145 288	(1 122)
EQT X (No.1) EUR SCSp	-	28 446	27 208	(1 238)
<b>Iš viso:</b>		<b>1 876 733</b>	<b>1 940 358</b>	<b>63 625</b>

2023 m. gruodžio 31 d. fondas turėjo 0,62 mln. Eur neįvykdytų įsipareigojimų investuoti į vertybinius popierius, kuriais nėra prekiaujama reguliuojamoje rinkoje, kurie gali būti pašaukti atsižvelgiant į sutartyse nurodytas sąlygas.

**17 pastaba. Kita reikšminga informacija apie pensijų fondo finansinę būklę, veiksniai ir aplinkybės, turėję įtakos pensijų fondo turtui ar įsipareigojimams**

Kitos reikšmingos informacijos apie fondo finansinę būklę nėra.

**18 pastaba. Finansinė rizika ir jos valdymo metodai.**
**Fondui įtaką darančių rizikų aprašymas**

Fondo finansinė rizika valdoma išskaidant (diversifikuojant) investicijų portfelį pagal Fondo taisyklėse ir fondo veiklą reglamentuojamuose teisės aktuose numatytus diversifikavimo principus.

Fondo portfelio rizika ir likvidumas periodiškai įvertinami ir pateikiami investiciniam komitetui.

Su fondo investicijomis susijusios rizikos ir jų valdymas:

## 18 pastaba. Finansinė rizika ir jos valdymo metodai (tęsinys)

### Inflacijos rizika

Realus fondo turto prieaugis gali būti mažesnis dėl inflacijos, be to, inflacija tiesiogiai veikia palūkanų normų pokyčius, kurie savo ruožtu turi įtakos fondo investicijų portfelio vertei. Istoriskai investicijos į nuosavybės vertybinius popierius suteikia pakankamą apsaugą nuo inflacijos.

### Palūkanų normos rizika

Kadangi didžiąją fondo investicijų portfelio dalį sudaro akcijos, tai šios rizikos tiesioginė įtaka fondo investicijų grąžai yra minimali.

### Kredito rizika

Kredito rizika – rizika patirti nuostolius, dėl pablogėjusios emitento finansinės padėties arba ateities perspektyvos. Vertinant šią riziką, atsižvelgiama į emitento finansinę padėtį, įskaitant bet neapsiribojant jo pateiktomis finansinėmis ataskaitomis, kredito reitingo vertinimais, kita viešai prieinama informacija, kaip įmonės pranešimai, finansų analitikų vertinimai.

Kredito rizika yra valdoma diversifikuojant investicijų portfelį įstatymų numatyta tvarka. Tai reiškia, kad investicijos portfelyje paskirstomos taip, kad į vieno asmens perleidžiamuosius vertybinius popierius ar pinigų rinkos priemones gali būti investuota daugiau kaip 5 procentai, bet ne daugiau kaip 10 procentų grynujų aktyvų, su sąlyga, kad tokių investicijų bendra suma nebus didesnė kaip 40 procentų grynujų aktyvų.

### Valiutos kursų svyravimo rizika

Dėl nepalankaus užsienio valiutos kurso pokyčio euro atžvilgiu galima patirti nuostolius, jei fondas investuoja į kitos valiutos ne nuosavybės vertybinius popierius nei fondo apskaitos valiuta. Siekiant valdyti šią riziką, stengiamasi neprisiimti šios rizikos ir investuojama į eurus denominuotas finansines priemones arba rizika apdraudžiama išvestinėmis finansinėmis priemonėmis.

### Likvidumo rizika

Fondo struktūroje 2024 metų pabaigoje nebuvo ženklų finansinių įsipareigojimų.

Likvidumo rizika yra valdoma ribojant finansinių įsipareigojimų dydį: įsipareigojimų suma vienai sandorio šaliai ar emitentui negali būti didesnė kaip 20 proc. grynujų aktyvų vertės.

### Jautrumo analizė – akcijų rinkos rizika

Fondo jautrumui rinkos rizikai įvertinti geriausia tinka beta rodiklis (skaičiuojamas naudojant fondo bei fondo palyginamojo indekso duomenis).

2024 m. pabaigoje fondo beta rodiklis sudarė 0,63 (skaičiuojant už 12 mėn.). Tai reiškia, jog 1 proc. pokytis fondo lyginamajame indekse vidutiniškai sąlygojo 0,63 proc. fondo vertės pokytį.

Ši jautrumo analizė remiasi šiomis prielaidomis:

- jog istoriniai santykiai, galioję tarp fondo investicijų bei palyginamojo indekso, galios ir ateityje
- jog tarp fondo vertės bei palyginamojo indekso verčių laike yra tiesinis santykis.

## 19 pastaba. Investicijų grąža ir investicijų lyginamoji informacija:

### 19.1. Lyginamasis indeksas (jei pasirinktas) ir trumpas jo apibūdinimas:

Nuo 2008 m. balandžio 14 d. fondas naudoja palyginamąjį indeksą: 50% \*DJ EU Enlarged 15+ 50%\*MSCI Emerging Europe.

Nuo 2009 m. gegužės 11 d. fondas naudoja palyginamąjį indeksą: 95% \* MSCI Eastern Europe small cap index+ 5% \* MSCI Emerging Europe.

Nuo 2014 m. sausio 17 d. fondas naudoja palyginamąjį indeksą: 50% \* Msci Eastern Europe small cap index + 45% \* MSCI World EUR Index + 5% \* Euro Cash Indices Libor Total Return 3 Months Index.

Nuo 2018 m. liepos 31 d. fondas naudoja palyginamąjį indeksą: 50% MSCI EM Eastern Europe Small Cap USD Index (MSLUJEE Index) (perskaičiuotas į EUR) + 45% MSCI World EUR Index (MSERWI Index) + 5% EONIA Total Return Index (DBDCONIA Index).

Nuo 2021 m. kovo 1 d. fondas naudoja palyginamąjį indeksą: 50% MSCI EM Eastern Europe ex Russia Net Return EUR Index (M7MEXRU Index) + 45% MSCI ACWI IMI Net Total Return USD Index (perskaičiuotas į EUR) (MIMUAWON Index) + 5% European Central Bank ESTR OIS Index (OISESTR Index).

**19 pastaba. Investicijų graža ir investicijų lyginamoji informacija (tęsinys)**

Nuo 2023 m. lapkričio 30 d. fondas naudoja palyginamąjį indeksą: 50% MSCI EM Eastern Europe ex Russia Net Return EUR Index (M7MEXRU Index) + 45% MSCI World IMI Net Total Return USD Index (perskaičiuotas į EUR) (M1WOIM Index) + 5% European Central Bank ESTR OIS Index (OISESTR Index).

**19.2. Apskaitos vieneto vertės pokyčio ir lyginamojo indekso reikšmės pokyčio rodikliai:**

	Per ataskaitinį laikotarpį	Prieš metus	Prieš 2 metus	Per paskutinius 2 metus	Per paskutinius 3 metus	Per paskutinius 5 metus
Apskaitos vieneto vertės pokytis <sup>1</sup> , proc.	19,08	15,49	(7,02)	37,52	27,86	58,92
Lyginamojo indekso reikšmės pokytis, proc.	14,07	28,56	(15,61)	46,66	23,77	69,09
Apskaitos vieneto vertės pokyčio standartinis nuokrypis <sup>2</sup> , proc.	6,80	6,28	11,23	9,25	14,58	24,57
Lyginamojo indekso reikšmės pokyčio standartinis nuokrypis <sup>3</sup> , proc.	12,05	13,82	20,24	18,32	27,34	39,60
Apskaitos vieneto vertės ir lyginamojo indekso reikšmės koreliacijos koeficientas <sup>4</sup>	83,49	63,50	91,52	66,22	84,41	91,83
Alfa rodiklis <sup>5</sup> , proc.	9,57	5,10	1,00	17,41	14,37	14,31
Beta rodiklis <sup>6</sup> , proc.	0,63	0,37	0,52	0,41	0,50	0,60
Indekso sekimo paklaida <sup>7</sup> , proc.	1,01	8,52	11,01	1,10	1,26	1,19
IR rodiklis <sup>8</sup>	7,08	(2,55)	1,49	(6,50)	0,51	(3,25)

<sup>1</sup> Apskaičiuojant apskaitos vieneto vertės pokytį, neatsižvelgiama į atskaitymus nuo įmokų.

<sup>2</sup> Apskaitos vieneto vertės pokyčio standartinis nuokrypis – standartinis rizikos rodiklis, parodantis, kaip stipriai svyruoja vieneto vertės pokyčiai, palyginus su jų vidutiniu pokyčiu.

<sup>3</sup> Lyginamojo indekso reikšmės pokyčio standartinis nuokrypis – statistinis rizikos rodiklis, parodantis, kaip stipriai svyruoja lyginamojo indekso pokyčiai, palyginus su jų vidutiniu pokyčiu.

<sup>4</sup> Apskaitos vieneto vertės ir lyginamojo indekso reikšmės koreliacijos koeficientas – rodiklis, kuris parodo vieneto verčių ir lyginamojo indekso reikšmių statistinę priklausomybę.

<sup>5</sup> Alfa rodiklis – rodiklis, kuris parodo skirtumą tarp pensijų fondo apskaitos vieneto vertės pokyčio ir lyginamojo indekso pokyčio, esant palyginamam rizikos lygiui.

<sup>6</sup> Beta rodiklis – rodiklis, kuris parodo, kiek pasikeičia pensijų fondo apskaitos vieneto vertė pasikeitus lyginamojo indekso reikšmei.

<sup>7</sup> Indekso sekimo paklaida – rodiklis, kuris parodo, kiek vieneto vertės pokyčiai atitinka (arba seka) lyginamojo indekso reikšmės pokyčius. Sekimo paklaida už 2024 m. skaičiuojama pagal 2024 m. balandžio 15 d. Lietuvos Banko nutarimą Nr. 03-64.

<sup>8</sup> IR rodiklis (angl. information ratio) – rodiklis, kuris parodo aktyvaus investicinių priemonių portfelio valdymo naudą.

**19 pastaba. Investicijų graža ir investicijų lyginamoji informacija (tęsinys)**

## 19.3. Vidutinis apskaitos vieneto vertės pokytis ir vidutinis lyginamojo indekso reikšmės pokytis (%).

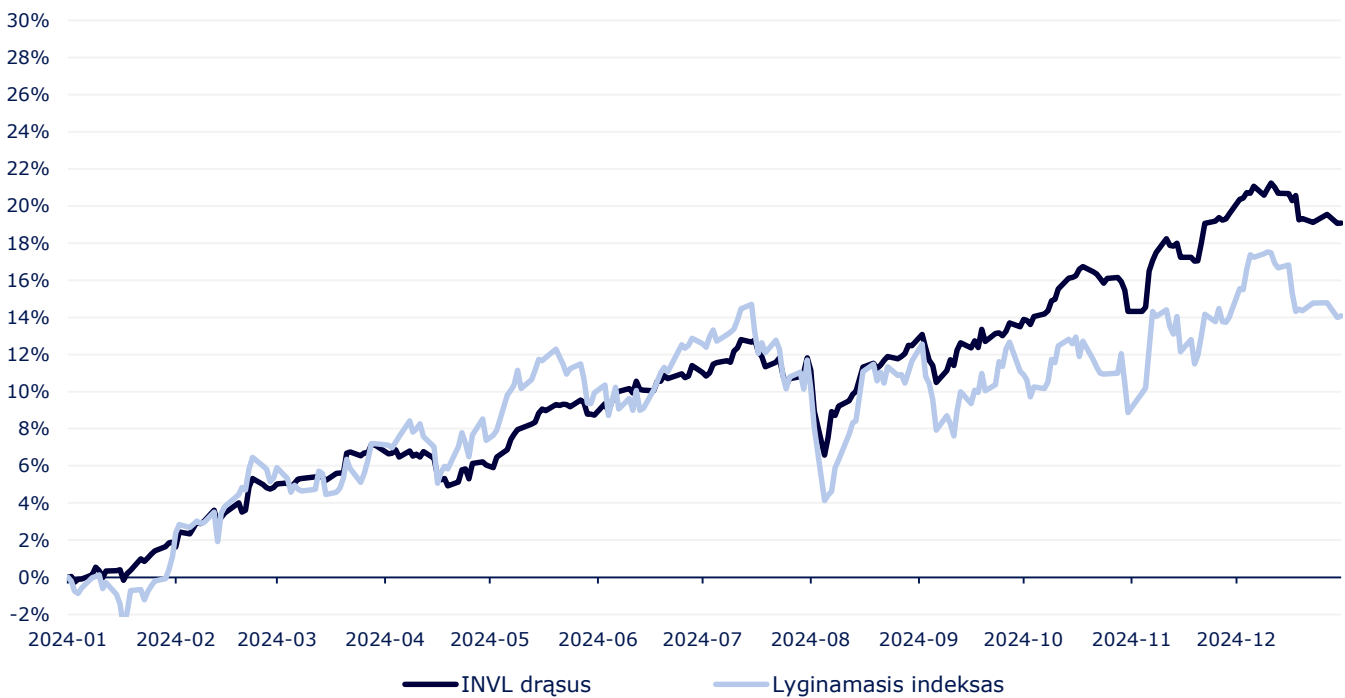
	Per paskutinius 3 metus	Per paskutinius 5 metus	Per paskutinius 10 metų	Nuo veiklos pradžios
Vidutinis apskaitos vieneto vertės pokytis <sup>1</sup>	8,54	9,71	9,28	3,58
Vidutinis pensijų fondo lyginamojo indekso reikšmės pokytis <sup>2</sup>	7,37	11,08	9,70	-
Vidutinis apskaitos vieneto vertės pokyčio standartinis nuokrypis <sup>3</sup>	8,42	10,99	9,64	11,85
Vidutinis pensijų fondo lyginamojo indekso reikšmės pokyčio standartinis nuokrypis	15,78	17,71	14,99	-

<sup>1</sup> Vidutinis apskaitos vieneto vertės pokytis – tai geometrinis metinių apskaitos vieneto vertės pokyčių vidurkis.

<sup>2</sup> Vidutinis lyginamojo indekso reikšmės pokytis – tai geometrinis metinių apskaitos vieneto vertės pokyčių vidurkis.

<sup>3</sup> Vidutinis apskaitos vieneto vertės pokyčio standartinis nuokrypis – tai metinis apskaitos vieneto vertės pokyčio standartinis nuokrypis už nurodytą laikotarpį.

Apskaitos vieneto vertės ir lyginamojo indekso pokytis laikotarpiu nuo 2024-01-01 iki 2024-12-31 (NEAUDITUOTA)


**Kita informacija**
**Informacija apie AB Šiaulių banko verslo įsigijimą**

2023 m. gruodžio 1 d. AB Šiaulių bankas iš Investicijų valdymo ir gyvybės draudimo grupės „Invalda INVL“ įsigijo antrosios ir trečiosios pakopos pensijų fondų bei mažmeniniams klientams skirtų investicinių fondų valdymo verslų dalis. Minėtų produktų valdymą iš UAB "INVL Asset Management" įmonės perėmė AB Šiaulių banko grupės įmonė UAB "SB Asset Management". Po šio sandorio Valdymo įmonė valdo nemažą antrosios ir trečiosios pakopų pensijų fondų bei investicinių fondų verslą Lietuvoje su potencialu jį toliau plėsti, kas ir buvo pagrindinis šio sandorio tikslas.

**20 pastaba. Išlaidų ir apyvartumo rodikliai:  
 2024 m.**

Atskaitymai	Atskaitymų dydis (%)		Per ataskaitinį laikotarpį priskaičiuotų atskaitymų suma, Eur	Procentinė dalis nuo ataskaitinio laikotarpio vidutinės grynujų aktyvų vertės
	Maksimalus, nustatytas steigimo dokumentuose	Atskaitiniu laikotarpiu taikytas		
Už valdymą				
nekintamas dydis	1,5 proc. nuo vidutinės metinės GA vertės	1,5 proc. nuo vidutinės metinės GA vertės	219 337	1,49
sėkmės mokestis	Netaikomas	Netaikomas	-	-
Kitos veiklos išlaidos (įmokos mokestis)	Netaikomas	Netaikomas	-	-
Kitos veiklos išlaidos (dalinio atsiėmimo)	10 proc., kai dalis Fonde sukauptų lėšų atsiimama nuo paskutinio lėšų atsiėmimo nepraėjus dviem kalendoriniams metams	10 proc., kai dalis Fonde sukauptų lėšų atsiimama nuo paskutinio lėšų atsiėmimo nepraėjus dviem kalendoriniams metams	3 038	0,02
Depozitoriumui	ne daugiau kaip 0,2 proc. nuo Fondo vidutinės metinės GA vertės	ne daugiau kaip 0,2 proc. nuo Fondo vidutinės metinės GA vertės	12 075	0,08
Už sandorių sudarymą			4 157	0,03
Už auditą	ne daugiau kaip 0,50 proc. nuo vidutinės metinės Fondo GA vertės	ne daugiau kaip 0,50 proc. nuo vidutinės metinės Fondo GA vertės	4 092	0,03
Kitos veiklos išlaidos (banko mokesčiai)			5 610	0,04
Išlaidų, įskaičiuojamų į BIK, suma, Eur				241 114
BIK % nuo GAV*				1,63
Tikėtinas sąlyginis BIK (%)*				2,29
Visų išlaidų suma, Eur				248 309
PAR (%)**				72,08

\* Bendrasis išlaidų koeficientas (BIK) – procentinis dydis, kuris parodo, kokia vidutinė subjekto grynujų aktyvų dalis skiriama jo valdymo išlaidoms padengti. Šios išlaidos tiesiogiai sumažina investuotojo investicijų grąžą. Pažymėtina, kad, skaičiuojant BIK, į sandorių sudarymo, įmokų mokesčių išlaidas neatsižvelgiama. Kadangi daugiau kaip 10 proc. pensijų fondo grynujų aktyvų investuota į kitus kolektyvinio investavimo subjektus ir ne visi šie kolektyvinio investavimo subjektai skaičiuoja savo BIK, pensijų fondui yra skaičiuojamas tikėtinas sąlyginis bendrasis išlaidų koeficientas.

\*\* Portfelio apyvartumo rodiklis (PAR) – rodiklis, apibūdinantis prekybos pensijų fondo portfelį sudarančiomis priemonėmis aktyvumą. Subjektai, kurių PAR aukštas, turi daugiau sandorių sudarymo išlaidų.

**20 pastaba. Išlaidų ir apyvartumo rodikliai (tesinys)**  
**2023 m.**

Atskaitymai	Atskaitymų dydis (%)		Per ataskaitinį laikotarpį priskaičiuotų atskaitymų suma, Eur	Procentinė dalis nuo ataskaitinio laikotarpio vidutinės grynujų aktyvų vertės
	Maksimalus, nustatytas steigimo dokumentuose	Ataskaitiniu laikotarpiu taikytas		
Už valdymą				
nekintamas dydis	1,5 proc. nuo vidutinės metinės GA vertės	1,5 proc. nuo vidutinės metinės GA vertės	148 697	1,49
sėkmės mokestis	Netaikomas	Netaikomas	-	-
Kitos veiklos išlaidos (įmokos mokestis)	Netaikomas	Netaikomas	-	-
Kitos veiklos išlaidos (dalinio atsiėmimo)	10 proc., kai dalis Fonde sukauptų lėšų atsiimama nuo paskutinio lėšų atsiėmimo nepraėjus dviem kalendoriniams metams	10 proc., kai dalis Fonde sukauptų lėšų atsiimama nuo paskutinio lėšų atsiėmimo nepraėjus dviem kalendoriniams metams	930	0,01
Depozitoriumui	ne daugiau kaip 0,2 proc. nuo Fondo vidutinės metinės GA vertės	ne daugiau kaip 0,2 proc. nuo Fondo vidutinės metinės GA vertės	8 186	0,08
Už sandorių sudarymą			1 321	0,01
Už auditą	ne daugiau kaip 0,50 proc. nuo vidutinės metinės Fondo GA vertės	ne daugiau kaip 0,50 proc. nuo vidutinės metinės Fondo GA vertės	4 235	0,04
Kitos veiklos išlaidos (banko mokesčiai)			3 869	0,04
Išlaidų, įskaičiuojamų į BIK, suma, Eur				164 987
BIK % nuo GAV*				1,65
Tikėtinas sąlyginis BIK (%)*				2,62
Visų išlaidų suma, Eur				167 238
PAR (%)**				52,25

\* Bendrasis išlaidų koeficientas (BIK) – procentinis dydis, kuris parodo, kokia vidutinė subjekto grynujų aktyvų dalis skiriama jo valdymo išlaidoms padengti. Šios išlaidos tiesiogiai sumažina investuotojo investicijų grąžą. Pažymėtina, kad, skaičiuojant BIK, į sandorių sudarymo, įmokų mokesčių išlaidas neatsižvelgiama. Kadangi daugiau kaip 10 proc. pensijų fondo grynujų aktyvų investuota į kitus kolektyvinio investavimo subjektus ir ne visi šie kolektyvinio investavimo subjektai skaičiuoja savo BIK, pensijų fondui yra skaičiuojamas tikėtinas sąlyginis bendrasis išlaidų koeficientas.

\*\* Portfelio apyvartumo rodiklis (PAR) – rodiklis, apibūdinantis prekybos pensijų fondo portfelį sudarančiomis priemonėmis aktyvumą. Subjektai, kurių PAR aukštas, turi daugiau sandorių sudarymo išlaidų.

**20 pastaba. Išlaidų ir apyvartumo rodikliai (tęsinys)**

Toliau pateikiamos visos paslaugos, kurios buvo suteiktos atliekant Fondo metinių finansinių ataskaitų auditą:

	Ataskaitinio laikotarpio	Praėjusio ataskaitinio laikotarpio
Finansinių ataskaitų audito paslaugos pagal sutartis	4 092	4 235
Užtikrinimo ir kitų susijusių paslaugų sąnaudos	-	-
Konsultacijų mokesčių klausimais sąnaudos	-	-
Kitų paslaugų sąnaudos	-	-
<b>Iš viso:</b>	<b>4 092</b>	<b>4 235</b>

**21 pastaba. Per ataskaitinį laikotarpį faktiškai gautos ir išmokėtos lėšos:**

	Finansiniai metai, Eur	Praėję finansiniai metai, Eur
Bendra gautų lėšų suma	4 322 236	4 200 656
Valstybinio socialinio draudimo fondo pervestos dalyvio lėšomis mokamos pensijų įmokos ir iš valstybės biudžeto lėšų už dalyvį mokamos pensijų įmokos	-	-
Pačių dalyvių ir darbdavių ar kitų trečiųjų asmenų įmokėtos lėšos	3 928 150	2 718 167
Paties dalyvio įmokėtos lėšos	2 416 520	1 614 847
Darbdavių ir kitų trečiųjų asmenų įmokėtos lėšos	1 511 630	1 103 320
Valstybinio socialinio draudimo fondo sumokėti delspinigiai	-	-
Iš garantijų rezervo sumokėtos lėšos	-	-
Iš kitų tos pačios pensijų kaupimo bendrovės valdomų pensijų fondų pervestos lėšos	366 728	1 457 158
Iš kitos pensijų kaupimo bendrovės valdomų pensijų fondų pervestos lėšos	27 041	25 181
Kompensacijos	317	150
Bendra išmokėtų lėšų suma	1 268 076	1 706 902
Vienkartinės išmokos dalyviams	33 571	25 229
Periodinės išmokos dalyviams	-	-
Išmokos anuiteto įsigijimui	-	-
Į kitų tos pačios pensijų kaupimo bendrovės valdomus pensijų fondus pervestos lėšos	572 510	1 320 747
Į kitos pensijų kaupimo bendrovės valdomus pensijų fondus pervestos lėšos	314 102	143 903
Išstojusiems dalyviams išmokėtos lėšos (pildoma tik papildomo savanoriško kaupimo pensijų fondų atveju)	98 305	130 030
Paveldėtojams išmokėtos lėšos	4 404	9 371
Kitais pagrindais išmokėtos lėšos (dalinis išpirkimas)	245 184	77 622

**VII. INFORMACIJA APIE PENSIJŲ FONDO DALYVIUS (NEAUDITUOTA)**

23. Bendri duomenys apie Pensijų fondo dalyvius:

	Iš viso
<b>Dalyvių skaičius ataskaitinio laikotarpio pradžioje</b>	4 337
Dalyvių skaičius ataskaitinio laikotarpio pabaigoje:	6 126
iš jų dalyviai, pasinaudoję teise nukelti pensijų išmokos mokėjimą	-
iš jų dalyviai, gaunantys periodines pensijų išmokas	-
iš jų dalyviai, kurių amžius neatitinka tikslinės pensijų fondų dalyvių grupės gimimo metų ribų (pildoma tik tikslinės pensijų fondų dalyvių grupės pensijų fondo atveju)	-
<b>Dalyvių skaičiaus pokytis</b>	1 789
<b>Bendras prisijungusių dalyvių skaičius:</b>	1 985
iš jų dalyviai, priskirti pensijų fondui atsitiktine tvarka (pildoma tik tikslinės pensijų fondų dalyvių grupės pensijų fondo atveju)	-
iš jų dalyviai, pensijų kaupimo sutartis sudarę pirmą kartą	1 910
iš jų dalyviai, atėję arba perkelti iš tos pačios pensijų kaupimo bendrovės valdomų fondų	74
iš jų dalyviai, atėję iš kitos pensijų kaupimo bendrovės valdomų fondų	1
<b>Bendras pasitraukusių dalyvių skaičius:</b>	196
išėję į tos pačios pensijų kaupimo bendrovės valdomus fondus dalyviai	86
išėję į kitos pensijų kaupimo bendrovės valdomus fondus dalyviai	54
perkelti į kitą pensijų fondą (pildoma tik tikslinės pensijų fondų dalyvių grupės pensijų fondo atveju)	-
išstoję dalyviai (pildoma tik papildomo savanoriško pensijų kaupimo pensijų fondo atveju)	47
sulaukę nustatyto pensijos amžiaus ir pasinaudoję teise į pensijų išmoką (vienkartinę išmoką, anuitetą ir jų derinį) dalyviai	7
pasinaudoję Pensijų kaupimo įstatymo suteikta galimybe vienašališkai nutraukti pirmą kartą sudarytą sutartį dalyviai	-
mirę dalyviai	2

**VIII. IŠORINIAI PINIGŲ SRAUTAI**

24. Per ataskaitinį laikotarpį faktiškai gautos ir išmokėtos lėšos:

Informacija pateikta aiškinamojo rašto 21 pastaboje.

**IX. INFORMACIJA APIE GARANTIJŲ REZERVĄ**

25. Pensijų fondo taisyklėse nustatyti įsipareigojimai garantuoti tam tikrą pajamingumą, garantuojamo pajamingumo dydis, per ataskaitinį laikotarpį į garantinį rezervą įmokėtų įmokų suma, jo investicinių priemonių portfelis, panaudojimo priežastis ir panaudota suma, rezervo dydis ataskaitinio laikotarpio pabaigoje ir kita svarbi informacija:

Pensijų fondo taisyklėse garantuotas pajamingumas nėra nustatytas, todėl garantijų rezervas nėra formuojamas.

**X. INFORMACIJA APIE PENSIJŲ FONDO REIKMĖMS PASISKOLINTAS LĒŠAS**

26. Pensijų fondo reikmėms pasiskolintos lėšos ataskaitinio laikotarpio pabaigoje:

Per ataskaitinį laikotarpį ir jo pabaigoje pensijų fondo reikmėms pasiskolintų lėšų nebuvo.

**XI. KITA INFORMACIJA**

27. Neteko galios.

28. Paaiškinimai, komentarai, iliustruojamoji grafinė medžiaga ir kita svarbi informacija apie pensijų fondo veiklą, kad būtų galima tinkamai įvertinti fondo veiklos pokyčius ir rezultatus:

Informacija pateikta aiškinamojo rašto 19 pastaboje.

**XII. ATSAKINGI ASMENYS**

29. Konsultantų, kurių paslaugomis buvo naudotasi rengiant ataskaitą (finansų maklerio įmonės, auditoriai, kt.), vardai, pavardės (juridinių asmenų pavadinimai), adresai, leidimo verstis atitinkama veikla pavadinimas ir numeris:

Konsultantų paslaugomis ruošiant ataskaitas nebuvo naudotasi.

30. Ataskaitą parengusių asmenų vardai, pavardės, pareigos, darbovietė (jeigu ataskaitą rengę asmenys nėra bendrovės darbuotojai):

Ataskaitas parengė valdymo įmonės darbuotojai.

31. Valdymo įmonės vadovo, vyriausiojo finansininko, ataskaitą rengusių asmenų ir konsultantų patvirtinimas, kad joje pateikta informacija teisinga ir nėra nutylėtų faktų, galinčių daryti esminę įtaką Pensijų fondo veiklos rezultatų vertinimui:

Aš, UAB „SB Asset Management“ direktorius Vaidotas Rūkas, patvirtinu, kad ataskaitoje pateikta informacija teisinga ir nėra nutylėtų faktų, galinčių daryti esminę įtaką Pensijų fondo veiklos rezultatų vertinimui.

(parašas)

Aš, UAB „SB Asset Management“ investicijų apskaitos grupės vadovė Solveiga Brazauskaitė-Mediniene, patvirtinu, kad ataskaitoje pateikta informacija teisinga ir nėra nutylėtų faktų, galinčių daryti esminę įtaką Pensijų fondo veiklos rezultatų vertinimui.

(parašas)

32. Asmenys, atsakingi už ataskaitoje pateiktą informaciją:

32.1. už ataskaitą atsakingi įmonės valdymo organų nariai, darbuotojai ir vadovas;

Vardas ir pavardė	Vaidotas Rūkas	Solveiga Brazauskaitė-Mediniene
Pareigos	Direktorius	Investicijų apskaitos grupės vadovė
Telefono numeris	+370 610 18648	+370 698 75062
El. pašto adresas	vaidotas.rukas@sb.lt	solveiga.mediniene@sb.lt

32.2. Jeigu ataskaitą rengia konsultantai arba ji rengiama padedant konsultantams, nurodyti konsultantų vardus, pavardes, telefonų ir faksų numerius, el. pašto adresus (jeigu konsultantas yra juridinis asmuo, nurodyti jo pavadinimą, telefonų ir faksų numerius, el. pašto adresą bei konsultanto atstovo(-ų) vardą, pavardę); pažymėti, kokias konkrečias dalis rengė konsultantai arba kokios dalys parengtos jiems padedant, ir nurodyti konsultantų atsakomybės ribas.

Konsultantų paslaugomis rengiant ataskaitas nesinaudota.

**XIII. INFORMACIJA APIE TVARUMĄ (NEAUDITUOTA)**

33. Kadangi pensijų fondas atitinka Reglamento (ES) 2019/2088 8 straipsnio 1 dalyje nustatytus kriterijus, prie pensijų fondo metų ataskaitos pateikiamas Priedas Nr. 1 "Su tvarumu susijusios informacijos atskleidimas".

**Tvarios investicijos** - investicijos į ekonominę veiklą, kuria prisidedama prie aplinkos ar socialinio tikslo, jeigu investicijomis nedaroma reikšminga žala jokiam aplinkos ar socialiniam tikslui ir jeigu investuojamosios bendrovės laikosi gero valdymo praktikos.

**ES taksonomija** – Reglamente (ES) 2020/852 nustatyta klasifikavimo sistema, pagal kurią sudaromas **aplinkos atžvilgiu tvarios ekonominės veiklos rūšių** sąrašas. Socialiniu atžvilgiu tvarios ekonominės veiklos rūšių sąrašas tame reglamente nepateikiamas. Tvarios investicijos, kuriomis siekiama aplinkos tikslo, gali būti suderintos su taksonomija arba nesuderintos.



**Tvarumo rodikliais** vertinama, kaip yra užtikrinti finansiniu produktu skatinami aplinkos ar socialiniai ypatumai.

**Produkto pavadinimas:**  
INVL Drašus pensijų fondas  
(toliau – Fondas)

**Juridinio asmens identifikatorius:**  
S021

## Aplinkos ir (arba) socialiniai ypatumai

Ar šis finansinis produktas turėjo tvarių investicijų tikslą?

Taip

Ne

Šiuo produktu vykdytos **tvarios investicijos, kuriomis siekiama aplinkos tikslo: \_\_\_%**

- į ekonominę veiklą, kuri pagal ES taksonomiją laikoma aplinkos atžvilgiu tvaria
- į ekonominę veiklą, kuri pagal ES taksonomiją nelaikoma aplinkos atžvilgiu tvaria

Šiuo produktu vykdytos **tvarios investicijos, kuriomis siekiama socialinio tikslo: \_\_\_%**

Šiuo produktu **skatinami aplinkos ir (arba) socialiniai (A/S) ypatumai** ir nors juo nesiekiami tvarių investicijų tikslo, jo tvarių investicijų dalis sudarė **11,89%**

- siekiant aplinkos tikslo, į ekonominę veiklą, kuri pagal ES taksonomiją laikoma aplinkos atžvilgiu tvaria
- siekiant aplinkos tikslo, į ekonominę veiklą, kuri pagal ES taksonomiją nelaikoma aplinkos atžvilgiu tvaria
- siekiant socialinio tikslo

Šiuo produktu skatinami A/S ypatumai, tačiau **nevykdytos jokios tvarios investicijos**

### Kokiu mastu buvo užtikrinti šiuo finansiniu produktu skatinami aplinkos ir (arba) socialiniai ypatumai?

Fondas įtraukė ESG (aplinkos, socialinių ir valdymo (angl. environmental, social, governance – ESG)) aspektus į visą investicinių sprendimų priėmimo procesą ir sekė juos visą investavimo laikotarpį. Taip siekė užsitikrinti tinkamą aplinkos ir socialinių rodiklių lygį.

Fondas užtikrino šiuos aplinkos ir (arba) socialinius ypatumus:

- **Klimato kaitos švelninimas.** Prioritetas teikiamas investicijoms į projektus ir bendroves, kurių šiltnamio efektą sukeliančių dujų (toliau - ŠESD) emisijų kiekis yra mažesnis nei to sektoriaus vidurkis arba kurios turi konkrečias strategijas emisijų mažinimui, ir fondams, kurie skatina aplinkos ir (arba) socialinius ypatumus.
- **Pagarba tarptautiniams standartams ir konvencijoms.** Prioritetas teikiamas investicijoms, atitinkančioms tarptautinius standartus ir konvencijas, pavyzdžiui, vengiant investuoti arba ženkliai mažinant investicijas į įmones ar projektus, kurie pažeidžia tokius principus kaip Jungtinių Tautų pasaulinio susitarimo arba Ekonominio bendradarbiavimo ir plėtros organizacijos rekomendacijos.

#### • Kokie yra tvarumo rodiklių rezultatai?

- Svertinis ŠESD emisijų intensyvumas (investuojamų įmonių 1 ir 2 lygio ŠESD emisijos t. / milijoną EUR apyvartos) – 70,3
- Investicijų dalis į investuojamasias bendroves, susijusias su JT pasaulinio susitarimo principų arba Ekonominio bendradarbiavimo ir plėtros organizacijos (toliau - EBPO) rekomendacijų daugiašalėms įmonėms pažeidimais – 2,4%

#### • ...ir palyginus su ankstesniais laikotarpiais?

Fondas pradėjo stebėti ir taikyti šiuos rodiklius 2024-12-10, todėl palyginimas nėra taikytinas.

● **Kokie buvo tvarių investicijų, kurios iš dalies vykdytos finansiniu produktu, tikslai ir kaip tvarios investicijos padėjo siekti tokių tikslų?**

Nors šis Fondas tik skatina aplinkos ar socialinius ypatumus ir tvarios investicijos nėra jo išsikeltas tikslas, tačiau remiantis emitentų, kolektyvinių investavimo subjektų valdytojų ar trečiųjų šalių informacija įvertinta, kad dalį portfelio sudarė tvarios investicijos.

● **Kaip tvarios investicijos, kurios iš dalies vykdytos finansiniu produktu, nepadarė reikšmingos žalos jokiai aplinkos ar socialiniam tvarių investicijų tikslui?**

Šis fondas skatina aplinkos ir socialinius aspektus, tačiau tvarios investicijos nėra jo pagrindinis tikslas. Tvarių investicijų dalį sudaro investicijos į kolektyvinius investavimo subjektus (fondus) ir žaliąsias obligacijas. Analizuojant kolektyvinius investavimo subjektus, remiamasi tų fondų valdymo įmonių skelbiamais duomenimis. Vertinant šių fondų pateiktą informaciją, nustatyta, kad fondų valdytojai užtikrino, jog tvarios investicijos nepadarė reikšmingos žalos aplinkos ar socialiniams tikslams, taikant neigiamo poveikio veiksnių rodiklius, kaip nurodyta SFDR (Europos Parlamento ir Tarybos Reglamentas (ES) 2019/2088). Žaliųjų obligacijų atveju emitentai turi atitikti savanoriškas jų emisijos proceso gaires – pagrindinius žaliųjų obligacijų principus (angl. Green Bond Principles), kurie užtikrina, kad tvarios investicijos nedaro reikšmingos žalos jokiai aplinkos ar socialiniam tikslui.

– **Kaip atsižvelgta į neigiamo poveikio tvarumo veiksniams rodiklius?**

Tiesiogiai arba iš trečiųjų šalių rinkome, kaupėme ir skelbėme visus reikalingus duomenis, kad būtų laikomasi SFDR (Europos Parlamento ir Tarybos Reglamentas (ES) 2019/2088). Darydami tiesiogines investicijas į akcijas ar įmonių obligacijas, atlikome ESG analizę ir, jei reikėjo, atkreipėme dėmesį į neigiamą poveikį tvarumui darančių veiksnių rodiklius, kurie yra svarbūs vertinant tikslinės įmonės ESG riziką. Pagrindiniai rodikliai buvo lyginami su pramonės ar tame pačiame sektoriuje veikiančių subjektų vidurkiais, kad būtų galima priimti investicinius sprendimus. Pagrindinių rodiklių dinamika taip pat stebima jau investavus, ji buvo pristatoma ir aptariama reguliariuose Investicinio komiteto posėdžiuose.

– **Ar tvarios investicijos buvo suderintos su EBPO rekomendacijomis daugiašalėms įmonėms ir JT verslo ir žmogaus teisių pagrindiniais principais? Išsamesnė informacija:**

Fondas neinvestuoja į įmones, kurios pažeidžia šiuos principus, kaip numatyta JT Visuotinėje žmogaus teisių deklaracijoje, Tarptautinės darbo organizacijos (TDO) darbo standartuose, Jungtinių Tautų Pasauliniame susitarime (UNGC) ir EBPO gairėse daugiašalėms įmonėms.

*ES taksonomijoje nustatytas principas „nedaryti reikšmingos žalos“, pagal kurį su taksonomija suderintos investicijos turėtų nedaryti reikšmingos žalos ES taksonomijos tikslams, ir pateikiami konkretūs ES kriterijai.*

Principas „nedaryti reikšmingos žalos“ taikomas tik toms su finansiniu produktu susijusioms investicijoms, kuriomis atsižvelgiama ES aplinkos atžvilgiu tvarios ekonominės veiklos kriterijus. Su likusia šio finansinio produkto dalimi susijusiomis investicijomis neatsižvelgiama į ES aplinkos atžvilgiu tvarios ekonominės veiklos kriterijus.

*Bet kokios kitos tvarios investicijos taip pat neturi daryti reikšmingos žalos jokiems aplinkos ar socialiniams tikslams.*

**Pagrindinis neigiamas poveikis** yra didžiausias neigiamas investavimo sprendimų poveikis tvarumo veiksniams, susijusiems su aplinkos, socialiniais ir darbuotojų klausimais, taip pat pagarbos žmogaus teisėms, kovos su korupcija ir kovos su kyšininkavimu klausimais



**Kaip šiuo finansiniu produktu atsižvelgiama į pagrindinį neigiamą poveikį tvarumo veiksniams?**

Fondas įtraukė pagrindinius neigiamo poveikio rodiklius į bendrą investavimo procesą. Priimant investicinius sprendimus, pagrindiniai rodikliai buvo lyginami su sektoriaus ir panašių įmonių vidurkiais; pagrindinių rodiklių dinamika stebima po investavimo ir pristatoma bei aptariama reguliariuose Investicinio komiteto posėdžiuose.

Vertinamų rodiklių dydžiai pateikti tvarumo rodiklių rezultatų skiltyje.



## Kokios buvo didžiausios šio finansinio produkto investicijos?

Į sąrašą įtrauktos investicijos, kurios ataskaitiniu laikotarpiu **sudaro didžiausią** finansinio produkto **investicijų dalį**, kuri yra: **50,2%**

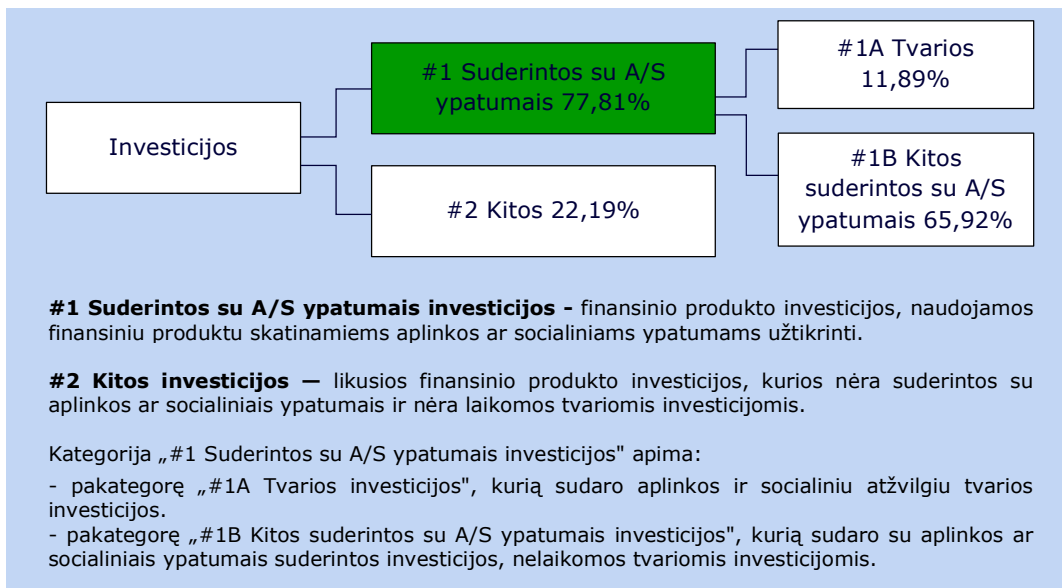
Didžiausios investicijos	Sektorius	Turto procentinė dalis	Šalis
ISHARES MSCI WORLD ESG SCRND	Investiciniai fondai	12.9%	Airija
Invesco MSCI USA ESG Universal Screened UCITS ETF		9.5%	
ISHARES MSCI USA ESG SCREEND		8.8%	
X S&P 500 EW ESG 1C		4.6%	
NOVA LJUBLJANSKA BANKA DD	Finansų paslaugos	3.9%	Slovėnija
ISHARES MSCI EUROPE ESG SCRND	Investiciniai fondai	2.8%	Airija
INTER CARS SA	Ilgalaikės prekės	2.8%	Lenkija
VIENNA INSURANCE GROUP AG	Finansų paslaugos	2.5%	Austrija
AROUNDTOWN SA	Nekilnojamas turtas	2.5%	Liuksemburgas



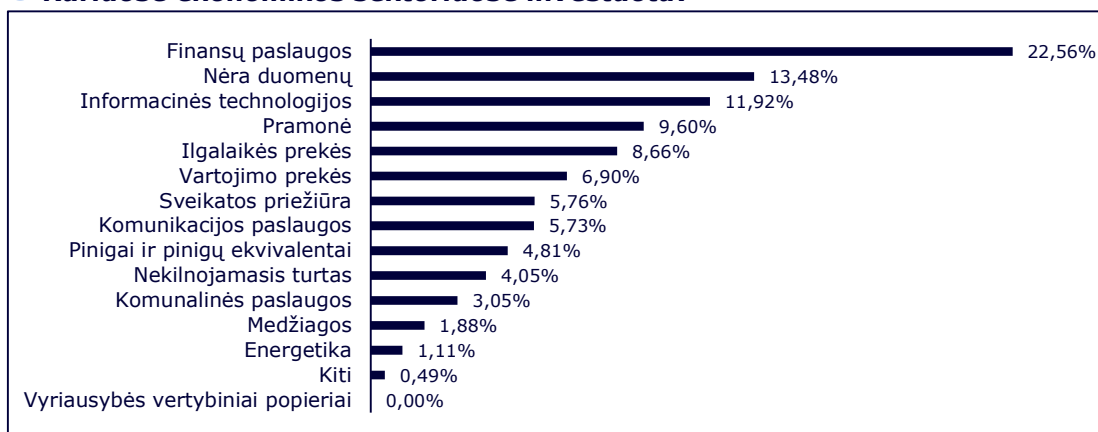
## Kokia buvo su tvarumu susijusių investicijų dalis?

### ● Koks buvo turto paskirstymas?

**Turto paskirstymas** – investicijų į konkretų turtą dalis.



### ● Kuriuose ekonomikos sektoriuose investuota?



Kad atitiktų ES taksonomiją, **iškastinėms dujoms** taikomi kriterijai apima išmetamųjų teršalų kiekio apribojimus ir perėjimą prie atsinaujinančiųjų išteklių energijos arba mažo anglies dioksido pėdsako kuro iki 2035 m. pabaigos.

**Branduolinės energetikos** atveju šie kriterijai apima išsamias saugos ir atliekų tvarkymo taisykles

**Sąlygas sudarančia ekonomine veikla** tiesiogiai sudaromos sąlygos kitai veiklai svariai prisidėti siekiant aplinkos tikslo.

**Perėjimo veikla** – veikla, kuri dar neturi mažo anglies dioksido kiekio alternatyvų ir kurią vykdant išmetami šiltnamio efekta sukeliančių dujų kiekiai atitinka geriausių rezultatų.

Kriterijus atitinkanti taksonominė veikla išreiškiama kaip dalis:

- **apyvartos**, atspindinčios investuojamųjų bendrovių pajamų iš žaliosios veiklos dalį;

- **kapitalo išlaidų**, rodančių investuojamųjų bendrovių žaliąsias investicijas, pvz., susijusias su perėjimu prie žaliosios ekonomikos;

- **veiklos išlaidų**, rodančių investuojamųjų bendrovių žaliąją veiklą.



## Kokiu mastu tvarios investicijos, kuriomis siekiama aplinkos tikslo, buvo suderintos su ES taksonomija?

Fondas neturi tikslo tvariai investuoti ir neįsipareigoja tvariai investuoti. Fonde nebuvo nustatyta tvarių investicijų dalis, suderinta su ES taksonomija.

### Ar finansiniu produktu buvo investuojama į ES taksonomiją atitinkančią su iškastinėmis dujomis ir (arba) branduoline energetika susijusią veiklą?

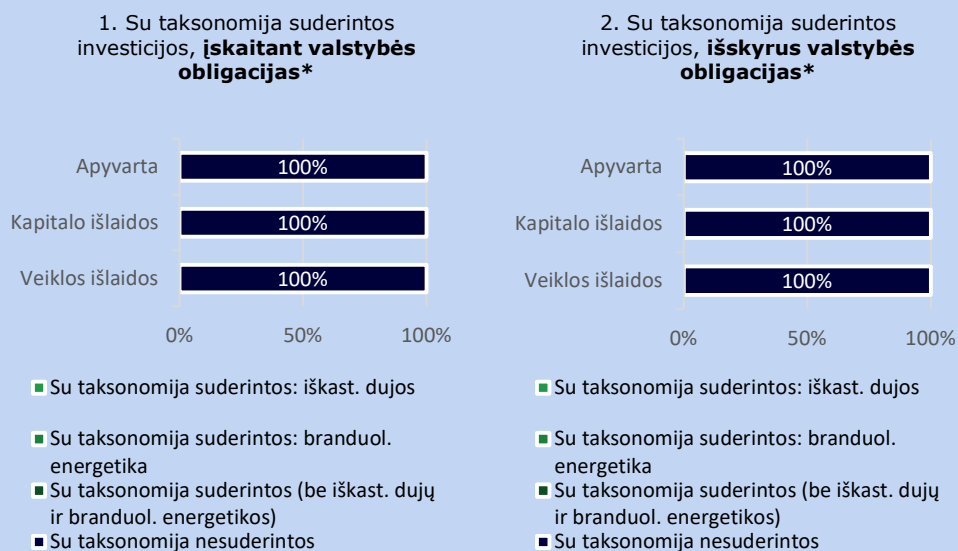
Taip

į iškastines dujas

į branduolinę energetiką

Ne

*Toliau pateiktose dviejose diagramose žalia spalva pažymėta investicijų, kurios suderintos su ES taksonomija, mažiausia procentinė dalis. Kadangi nėra tinkamos metodikos, pagal kurią būtų galima nustatyti valstybės obligacijų suderinimą su taksonomija\*, pirmojoje diagramoje parodytas suderinimas su taksonomija visų finansinio produkto investicijų, įskaitant valstybės obligacijas, atžvilgiu, o antrojoje diagramoje – tik finansinio produkto investicijų, išskyrus valstybės obligacijas, atžvilgiu.*



\* Šiose diagramose valstybės obligacijos apima visas valstybės garantija užtikrintų skolų pozicijas.

### Kokią investicijų dalį sudarė investicijos į perėjimo veiklą ir sąlygas sudarančią ekonominę veiklą?

Fondas neturi tikslo ir neįsipareigoja tvariai investuoti. Fonde nebuvo nustatyta investicijų dalis į perėjimo ir sąlygas sudarančią ekonominę veiklą.

### Kaip, palyginti su ankstesniais ataskaitiniais laikotarpiais, pasikeitė su ES taksonomija suderintų investicijų procentinė dalis?

Fondas neturi tikslo ir neįsipareigoja tvariai investuoti. Fonde nebuvo nustatyta su taksonomija suderintų investicijų dalis.

<sup>1</sup> Su iškastinėmis dujomis ir (arba) branduoline energetika susijusi veikla atitiks ES taksonomiją tik tada, kai ji prisidės prie klimato kaitos ribojimo („klimato kaitos švelninimas“) ir nepadarys reikšmingos žalos jokiam ES taksonomijos tikslui. Žr. kairėje parašėte pateiktą paaiškinimą. Visi ES taksonomiją atitinkančios su iškastinėmis dujomis ir branduoline energetika susijusios ekonominės veiklos kriterijai yra nustatyti Komisijos deleguotajame reglamente (ES) 2022/1214.



yra tvarios investicijos, kuriomis siekiama aplinkos tikslo ir kuriomis **neatsižvelgiama** į aplinkos atžvilgiu tvarios ekonominės veiklos **kriterijus** pagal Reglamentą (ES) 2020/852.



### **Kokią dalį sudarė su ES taksonomija nesuderintos tvarios investicijos, kuriomis siekiama aplinkos tikslo?**

Nors šis Fondas neturi tikslo ir neįsipareigoja tvariai investuoti, tačiau per ataskaitinį laikotarpį 11,89 % investicijų sudarė su ES taksonomija nesuderintos tvarios investicijos.



### **Kokia buvo socialiniu atžvilgiu tvarių investicijų dalis?**

Fondas neturi tikslo ir neįsipareigoja tvariai investuoti. Fonde nebuvo nustatyta socialiniu atžvilgiu tvarių investicijų dalis.



### **Kokios investicijos buvo įtrauktos į kategoriją „Kitos investicijos“, koks buvo jų tikslas ir ar buvo nustatytos būtinosios aplinkos ar socialinės apsaugos priemonės?**

Fondo investicijos, priskirtos „#2 Kitos“, buvo skirtos efektyviam portfelio valdymui bei likvidumui patenkinti. Ataskaitiniu laikotarpiu fondas laikė grynuosius pinigus, ETF, kurie neskatina A/S ypatumų, bei alternatyvaus turto fondus. Investicijoms buvo nustatytos minimalios būtinosios aplinkos ar socialinės apsaugos priemonės.



### **Kokių veiksmų imtasi siekiant užtikrinti aplinkos ir (arba) socialinius ypatumus per ataskaitinį laikotarpį?**

Kaip aprašyta ankstesniuose skyriuose, Fondas skatina ir įtraukia socialinius ir aplinkos aspektus į visą investicinių sprendimų priėmimo procesą ir seka juos visą investavimo laikotarpį.



#### **Referenciniai lyginamieji indeksai**

indeksai yra indeksai, naudojami siekiant įvertinti, ar finansiniu produktu užtikrinami juo skatinami aplinkos ar socialiniai ypatumai.

### **Kokie šio finansinio produkto rezultatai, palyginti su referenciniu lyginamuoju indeksu?**

Netaikoma, kadangi referencinis lyginamasis indeksas, kuris būtų suderintas siekiant Fondo aplinkos ar socialinių ypatumų, nėra nustatytas.

- ***Kuo referencinis lyginamasis indeksas skiriasi nuo bendrojo rinkos indekso?***

Netaikoma.

- ***Kokie šio finansinio produkto rezultatai tvarumo rodiklių, pagal kuriuos nustatoma, kaip referencinis lyginamasis standartas yra suderinamas su skatinamais aplinkos ar socialiniais ypatumais, atžvilgiu?***

Netaikoma.

- ***Kokie šio finansinio produkto rezultatai, palyginti su referenciniu lyginamuoju indeksu?***

Netaikoma.

- ***Kokie šio finansinio produkto rezultatai, palyginti su bendrojo rinkos indeksu?***

Netaikoma.