

FINANSINĖS ATASKAITOS IR METINIS PRANEŠIMAS

2023 m. gruodžio 31 d.

FINANSINĖS ATASKAITOS	4
GRUPĖS IR BANKO PELNO (NUOSTOLIŲ) ATASKAITOS.....	5
GRUPĖS IR BANKO BENDRŲJŲ PAJAMŲ ATASKAITOS.....	6
GRUPĖS IR BANKO FINANSINĖS PADĖTIES ATASKAITOS.....	7
GRUPĖS NUOSAVO KAPITALO POKYČIŲ ATASKAITA.....	8
BANKO NUOSAVO KAPITALO POKYČIŲ ATASKAITA.....	9
GRUPĖS IR BANKO PINIGŲ SRAUTŲ ATASKAITOS.....	10
BENDROJI INFORMACIJA.....	11
APSKAITOS PRINCIPAI.....	12
FINANSINĖS RIZIKOS VALDYMAS.....	25
1. Kredito rizika.....	26
2. Rinkos rizika.....	54
3. Likvidumo rizika.....	61
4. Finansinio turto ir įsipareigojimų tikrosios vertės.....	66
5. Rizika, patiriama dėl draudimo veiklos.....	71
6. Operacinė rizika.....	72
7. IT rizika.....	73
8. Atitikties rizika.....	73
9. Modelių rizika.....	73
10. ESG rizika.....	74
11. Testavimas nepalankiausiomis sąlygomis.....	74
12. Kapitalo valdymas.....	74
REIKŠMINGI APSKAITINIAI ĮVERTINIMAI IR PRIELAIDOS.....	75
INFORMACIJA APIE SEGMENTUS.....	76
1 PASTABA GRYNOSIOS PALŪKANŲ PAJAMOS.....	78
2 PASTABA GRYNOSIOS PASLAUGŲ IR KOMISINIŲ PAJAMOS.....	78
3 PASTABA GRYNASIS PELNAS IŠ PREKYBINĖS VEIKLOS.....	79
4 PASTABA KITOS VEIKLOS SAŪNAUDOS.....	80
5 PASTABA PAJAMOS IR IŠLAIDOS, SUSIJUSIOS SU DRAUDIMO VEIKLA.....	80
6 PASTABA KITOS PAJAMOS.....	81
7 PASTABA VERTĖS SUMAŽĖJIMO NUOSTOLIAI.....	82
8 PASTABA PELNO MOKESTIS.....	83
9 PASTABA PELNAS, TENKANTIS VIENAI AKCIJAI.....	84
10 PASTABA PINIGAI IR PINIGŲ EKVIVALENTAI.....	85
11 PASTABA GAUTINOS SUMOS IŠ KITŲ BANKŲ.....	86
12 PASTABA PREKYBOS KNYGOS FINANSINIS TURTAS IR ĮSIPAREIGOJIMAI.....	87
13 PASTABA KLIENTAMS SUTEIKTOS PASKOLOS.....	89
14 PASTABA FINANSINĖS NUOMOS GAUTINOS SUMOS.....	103
15 PASTABA INVESTICINIAI VERTYBINIAI POPIERIAI.....	107
16 PASTABA INVESTICIJOS Į PATRONUOJAMĄSIAS ĮMONES.....	110
17 PASTABA NEMATERIALUSIS TURTAS.....	114
18 PASTABA ILGALAIKIS MATERIALUSIS TURTAS.....	115
19 PASTABA KITAS TURTAS.....	118
20 PASTABA ĮSISKOLINIMAS KITIEMS BANKAMS IR FINANSŲ INSTITUCIJOMS.....	119
21 PASTABA KLIENTAMS MOKĖTINOS SUMOS.....	120
22 PASTABA SPECIALIEJI IR SKOLINIMO FONDAI.....	120
23 PASTABA IŠLEISTI SKOLOS VERTYBINIAI POPIERIAI.....	121
24 PASTABA TURTAS IR ĮSIPAREIGOJIMAI, SUSIJĘ SU DRAUDIMO VEIKLA.....	121
25 PASTABA KITI ĮSIPAREIGOJIMAI.....	122
26 PASTABA INVESTICINIS TURTAS.....	123
27 PASTABA KAPITALAS.....	124
28 PASTABA NEAPIBRĖŽTIEJI IR NEBALANSINIAI ĮSIPAREIGOJIMAI.....	125
29 PASTABA DIVIDENDAI.....	126
30 PASTABA SANDORIAI SU SUSIJUSIOMIS ŠALIMIS.....	126
31 PASTABA INFORMACIJA APIE FINANSINĘ GRUPĘ.....	129
32 PASTABA POATASKAITINIAI ĮVYKIAI.....	132
2023 M. KONSOLIDUOTAS METINIS PRANEŠIMAS	133

METINIAI VEIKLOS REZULTATAI	134
DĖL IŠORINĖS APLINKOS VEIKSNIŲ	136
REITINGAI	137
RIZIKOS VALDYMAS, VEIKLOS RIZIKĄ RIBOJANČIŲ NORMATYVŲ VYKDYMAS	137
VEIKLOS PLANAI IR PROGNOZĖS	138
ĮSTATINIS KAPITALAS, AKCININKAI	138
DIVIDENDAI	140
SUTARTYS SU VERTYBINIŲ POPIERIŲ VIEŠOSIOS APYVARTOS TARPININKAIS	141
BANKO VALDYMAS	141
BANKE SUDARYTI KOMITETAI, JŲ VEIKLOS SRITYS	143
VIDAUS KONTROLĖS VERTINIMAS	144
IŠORĖS AUDITAS	145
DARBUOTOJAI	145
ATLYGIO POLITIKA	150
PAGRINDINĖS PER ATASKAITINĮ LAIKOTARPĮ PADARYTOS INVESTICIJOS	156
BANKO ĮMONIŲ GRUPĖ	157
KITA INFORMACIJA, VIEŠAI SKELBTA INFORMACIJA IR SVARBIAUSI ĮVYKIAI	158
PRIEDAI	158
2023 M. BANKO VALDYMO ATASKAITA	159
2023 M. ATLYGIO ATASKAITA	179
PRIEŽIŪROS ORGANO NARIŲ ATLYGIS	181
VALDYMO ORGANO NARIŲ ATLYGIS	181
BANKO REZULTATŲ IR VIDUTINIO ATLYGIO POKYČIAI	183
ATSAKINGŲ ASMENŲ PATVIRTINIMAS	184



FINANSINĖS ATASKAITOS

2023 m. gruodžio 31 d.

Tilžės 149, LT-76348 Šiauliai
Tel. (8 41) 595 607, faks. (8 41) 430 774
El. paštas info@sb.lt
www.sb.lt


GRUPĖS IR BANKO PELNO (NUOSTOLIŲ) ATASKAITOS

	Pastabos	2023 m. gruodžio 31 d.		2022 m. gruodžio 31 d.	
		Grupė	Bankas	Grupė (koreguota)	Bankas (koreguota)
Metai, pasibaigę					
Tęsiama veikla					
Palūkanų pajamos, pripažintos taikant faktinių palūkanų metodą	1	195 726	181 049	107 650	92 845
Kitos panašios pajamos	1	21 242	21 070	12 041	11 878
Palūkanų ir kitos panašios išlaidos	1	(60 115)	(60 189)	(12 910)	(12 918)
Grynosios palūkanų pajamos		156 853	141 930	106 781	91 805
Paslaugų ir komisinių pajamos	2	28 610	28 968	26 295	27 239
Paslaugų ir komisinių išlaidos	2	(8 358)	(8 114)	(7 546)	(7 409)
Grynosios paslaugų ir komisinių pajamos		20 252	20 854	18 749	19 830
Grynasis pelnas iš prekybinės veiklos	3	11 948	5 732	10 832	8 973
Grynasis pelnas iš finansinio turto vertės pripažinimo nutraukimo	6	809	532	1 034	254
Grynasis pelnas už parduotą materialųjį turtą	6	864	97	810	514
Pajamos, susijusios su draudimo veikla	5	5 684	-	6 418	-
Kitos veiklos pajamos	6	41	1 722	1 658	1 496
Darbo užmokesčio ir susijusios sąnaudos		(36 226)	(33 004)	(30 729)	(27 773)
Nusidėvėjimo ir amortizacijos sąnaudos		(5 490)	(5 126)	(4 642)	(4 403)
Išlaidos, susijusios su draudimo veikla	5	(12 514)	-	(3 972)	-
Kitos veiklos sąnaudos	4	(31 247)	(25 557)	(21 618)	(17 095)
Veiklos pelnas prieš vertės sumažėjimą		110 974	107 180	85 321	73 601
Paskolų ir finansinės nuomos gautinų sumų vertės sumažėjimo nuostoliai	7	(15 518)	(8 059)	(5 409)	(3 691)
Kito turto vertės sumažėjimo (nuostoliai) / nuostolių atstatymas	7	286	-	453	(1)
Investicijų į patrunuojamąsias įmones vertės sumažėjimo (nuostoliai) / nuostolių atstatymas	7, 16	-	-	-	-
Investicijų į patrunuojamąsias įmones, apskaitomų taikant nuosavybės metodą, pelno arba nuostolių dalis	16	-	(4 267)	-	9 207
Tęsimos veiklos pelnas prieš pelno mokesčių		95 742	94 854	80 365	79 116
Pelno mokesčio sąnaudos	8	(20 367)	(19 234)	(12 916)	(11 703)
Tęsimos veiklos pelnas		75 375	75 620	67 449	67 413
Nutraukiamos veiklos pelnas, po mokesčių		-	-	-	-
Grynasis pelnas		75 375	75 620	67 449	67 413
Grynasis pelnas priskirtinas:					
Banko akcininkams		75 375	75 620	67 449	67 413
iš tęsimos veiklos		75 375	75 620	67 449	67 413
iš nutraukiamos veiklos		-	-	-	-
Nekontroliuojančiai daliai		-	-	-	-
Pagrindinis pelnas, tenkantis vienai akcijai (Eur už vieną akciją), priskirtinas Banko akcininkams	9	0,13		0,11	
iš tęsimos veiklos		0,13		0,11	
iš nutraukiamos veiklos		-		-	
Sumažintas pelnas, tenkantis vienai akcijai (Eur už vieną akciją), priskirtinas Banko akcininkams	9	0,13		0,11	
iš tęsimos veiklos		0,13		0,11	
iš nutraukiamos veiklos		-		-	

Administracijos vadovas

Finansų tarnybos vadovas

2024 m. kovo 6 d.



Vytautas Sinius

Donatas Savickas

Apskaitos principai ir aiškinamasis raštas, pateikti 11 - 132 puslapiuose, yra neatskirama šių ataskaitų dalis.

GRUPĖS IR BANKO BENDRŲJŲ PAJAMŲ ATASKAITOS

	2023 m. gruodžio 31 d.		Metai, pasibaigę	
	Pastabos	Grupė Bankas	2022 m. gruodžio 31 d. Grupė Bankas (koreguota) (koreguota)	Bankas (koreguota)
Grynasis pelnas		75 375 75 620	67 449	67 413
<i>Kitos bendrosios pajamos:</i>				
<i>Straipsniai, kurie vėliau gali būti perklasifikuojami į pelną (nuostolius):</i>				
<i>Finansinio turto vertinimo pelnas (nuostoliai), pripažįstamas nuosavybėje</i>	15	716 716	(9 568)	(9 554)
<i>Finansinio turto vertinimo rezultatas, perkeltas į pelną arba nuostolius</i>	15	2 640 2 640	161	161
<i>Atidėtasis pelno mokestis, susijęs su finansinio turto perkainojimu</i>	8, 15	(671) (671)	1 879	1 879
<i>Straipsniai, kurie vėliau negali būti perklasifikuojami į pelną (nuostolius):</i>				
<i>Finansinių įsipareigojimų, apskaitomų tikrąja verte per pelną (nuostolius), tikrosios vertės pokyčio dalis, priskirtina paties įsipareigojimo kredito rizikai</i>		- -	-	-
<i>Kitos bendrosios pajamos, atėmus atidėtąjį pelno mokestį</i>		2 685 2 685	(7 528)	(7 514)
<i>Bendrųjų pajamų iš viso</i>		78 060 78 305	59 921	59 899
<i>Bendrosios pajamos priskirtinos:</i>				
<i>Banko akcininkams</i>		78 060 78 305	59 921	59 899
<i>Nekontroliuojančiai daliai</i>		- -	-	-
		78 060 78 305	59 921	59 899

Administracijos vadovas

Finansų tarnybos vadovas

2024 m. kovo 6 d.

Apskaitos principai ir aiškinamasis raštas, pateikti 11 - 132 puslapiuose, yra neatskiriama šių ataskaitų dalis.



Vytautas Sinius

Donatas Savickas

GRUPĖS IR BANKO FINANSINĖS PADĖTIES ATASKAITOS

	2023 m. gruodžio 31 d.			2022 m. gruodžio 31 d.		2022 m. sausio 1 d.	
	Pastabos	Grupė	Bankas	Grupė (koreguota)	Bankas (koreguota)	Grupė (koreguota)	Bankas (koreguota)
TURTAS							
Pinigai ir pinigų ekvivalentai	10	751 499	742 969	384 758	383 518	965 723	964 849
Prekybos knygos vertybiniai popieriai	12	207 677	20 402	58 301	27 287	48 181	15 099
Gautinos sumos iš kitų bankų	11	3 013	3 013	2 733	2 733	1 196	1 196
Išvestinės finansinės priemonės	12	251	241	897	897	2 121	2 121
Klientams suteiktos paskolos	13	2 645 104	2 633 482	2 391 629	2 370 762	1 908 681	1 889 629
Finansinės nuomos gautinos sumos	14	286 533	286 451	242 448	242 192	195 174	194 909
Investiciniai vertybiniai popieriai, vertinami tikrąja verte	15	74 500	74 382	90 225	90 225	82 988	82 951
Investiciniai vertybiniai popieriai, vertinami amortizuota savikaina	15	751 227	739 869	969 036	956 332	705 398	692 226
Investicijos į patronuojamąsias įmones	16	100	76 672	100	32 668	-	29 061
Nematerialusis turtas	17	45 138	8 149	8 283	6 450	4 834	3 114
Ilgalaikis materialusis turtas	18	15 781	14 702	16 151	15 525	14 760	14 118
Investicinis turtas	26	993	-	1 827	-	2 229	344
Ataskaitinio laikotarpio pelno mokesčio permoka		35	-	6	-	847	820
Atidėtojo pelno mokesčio turtas	8	7 577	3 658	5 659	5 234	1 593	1 250
Kitas finansinis turtas	19	7 351	8 289	5 815	5 620	16 398	16 271
Kitas nefinansinis turtas	19	12 392	10 681	4 638	3 104	10 457	8 289
Turtas, skirtas parduoti	19	150	150	150	150	620	620
Iš viso turto		4 809 321	4 623 110	4 182 656	4 142 697	3 961 200	3 916 867
ĮSIPAREIGOJIMAI							
Įsiskolinimai kitiems bankams ir finansų institucijoms	20	569 994	576 316	685 075	686 559	697 738	703 271
Išvestinės finansinės priemonės	12	1 041	1 041	7 152	7 152	96	96
Klientams mokėtinos sumos	21	3 162 657	3 166 908	2 784 968	2 789 348	2 679 183	2 681 586
Specialieji ir skolinimo fondai	22	15 718	15 718	14 184	14 184	6 667	6 667
Išleisti skolos vertybiniai popieriai	23	276 480	276 480	171 231	171 231	95 212	95 212
Ataskaitinių metų pelno mokesčio įsipareigojimai		6 412	6 412	4 374	4 036	1 084	962
Atidėto pelno mokesčio įsipareigojimai	8	6 125	-	1 463	-	1 452	-
Įsipareigojimai, susiję su draudimo veikla	24	179 318	-	36 185	-	42 734	-
Kiti finansiniai įsipareigojimai	25	40 107	34 359	27 462	24 491	25 053	21 775
Kiti nefinansiniai įsipareigojimai	25	8 341	1 435	7 656	1 685	8 161	2 324
Iš viso įsipareigojimų		4 266 193	4 078 669	3 739 750	3 698 686	3 557 380	3 511 893
NUOSAVYBĖ							
Akcinis kapitalas	27	192 269	192 269	174 211	174 211	174 211	174 211
Akcijų priedai	27	25 534	25 534	3 428	3 428	3 428	3 428
Savos akcijos (-)	27	(1 500)	(1 500)	-	-	(516)	(516)
Atsargos kapitalas	27	756	756	756	756	756	756
Privalomasis rezervas	27	47 803	47 605	37 113	36 922	21 893	21 770
Finansinių priemonių perkainojimo rezervas		(5 426)	(5 426)	(8 111)	(8 111)	(583)	(597)
Rezervas savoms akcijoms įsigyti	27	20 000	20 000	20 000	20 000	10 000	10 000
Kita nuosavybė	27	1 697	1 209	2 355	1 917	3 288	2 870
Nepaskirstytas pelnas		261 995	263 994	213 154	214 888	191 343	193 052
Nekontroliuojanti dalis		-	-	-	-	-	-
Iš viso nuosavybės		543 128	544 441	442 906	444 011	403 820	404 974
Iš viso įsipareigojimų ir akcininkų nuosavybės		4 809 321	4 623 110	4 182 656	4 142 697	3 961 200	3 916 867

Administracijos vadovas

Finansų tarnybos vadovas

2024 m. kovo 6 d.

Apskaitos principai ir aiškinamasis raštas, pateikti 11 - 132 puslapiuose, yra neatskiriama šių ataskaitų dalis.



Vytautas Sinius



Donatas Savickas

GRUPĖS NUOSAVO KAPITALO POKYČIŲ ATASKAITA

Pastabos	Akcinis kapitalas	Akcijų priedai	Savos akcijos (-)	Atsargos kapitalas	Finansinių priemonių perkainojimo	Privalomas rezervas	Rezervas savoms akcijoms įsigyti	Kita nuosavybė	Nepaskirstytasis pelnas	Iš viso:	Nekontroliuojanti dalis	Nuosavybės iš viso:
	Priskirtina Banko acininkams											
2021 m. gruodžio 31 d.	174 211	3 428	(516)	756	(583)	21 893	10 000	3 288	193 950	406 427	-	- 406 427
<i>Apskaitos principų pasikeitimo įtaka</i>	-	-	-	-	-	-	-	-	(2 607)	(2 607)	-	(2 607)
2022 m. sausio 1 d. (koreguota)	174 211	3 428	(516)	756	(583)	21 893	10 000	3 288	191 343	403 820	-	- 403 820
<i>Perkėlimas į/iš privalomąjį rezervą</i>	-	-	-	-	-	15 220	-	(15 220)	-	-	-	-
<i>Perkėlimas į rezervą savoms akcijoms įsigyti</i>	-	-	-	-	-	-	10 000	(10 000)	-	-	-	-
<i>Savų akcijų įsigijimas</i>	27	-	(1 557)	-	-	-	(234)	-	-	(1 791)	-	(1 791)
<i>Mokėjimas akcijomis</i>	27	-	2 073	-	-	-	234	(933)	7	1 381	-	1 381
<i>Dividendų išmokėjimas</i>	29	-	-	-	-	-	-	-	(20 425)	(20 425)	-	(20 425)
<i>Bendrųjų pajamų iš viso (koreguota)</i>	-	-	-	-	(7 528)	-	-	-	67 449	59 921	-	59 921
<i>Grynasis pelnas (koreguota)</i>	-	-	-	-	-	-	-	-	67 449	67 449	-	67 449
<i>Kitos bendrosios pajamos (koreguota)</i>	-	-	-	-	(7 528)	-	-	-	(7 528)	(7 528)	-	(7 528)
2022 m. gruodžio 31 d.	174 211	3 428	-	756	(8 111)	37 113	20 000	2 355	213 154	442 906	-	- 442 906
<i>Perkėlimas į privalomąjį rezervą</i>	-	-	-	-	-	10 690	-	(10 690)	-	-	-	-
<i>Istatinio kapitalo didinimas</i>	27	18 058	22 106	-	-	-	-	-	-	40 164	-	40 164
<i>Savų akcijų įsigijimas</i>	27	-	(3 368)	-	-	-	-	-	-	(3 368)	-	(3 368)
<i>Mokėjimas akcijomis</i>	27	-	1 868	-	-	-	-	(658)	75	1 285	-	1 285
<i>Dividendų išmokėjimas</i>	29	-	-	-	-	-	-	-	(15 919)	(15 919)	-	(15 919)
<i>Bendrųjų pajamų iš viso</i>	-	-	-	-	2 685	-	-	-	75 375	78 060	-	78 060
<i>Grynasis pelnas</i>	-	-	-	-	-	-	-	-	75 375	75 375	-	75 375
<i>Kitos bendrosios pajamos</i>	-	-	-	-	2 685	-	-	-	2 685	2 685	-	2 685
2023 m. gruodžio 31 d.	192 269	25 534	(1 500)	756	(5 426)	47 803	20 000	1 697	261 995	543 128	-	- 543 128

Apskaitos principai ir aiškinamasis raštas, pateikti 11 - 132 puslapiuose, yra neatskiriama šių ataskaitų dalis.

BANKO NUOSAVO KAPITALO POKYČIŲ ATASKAITA

Pastabos	Akcinis kapitalas	Akcijų priedai	Savos akcijos (-)	Atsargos kapitalas	Finansinių priemonių perkainojimo rezervas	Privalomasis rezervas	Rezervas savoms akcijoms įsigyti	Kita nuosavybė	Nepaskirstytasis pelnas	Iš viso:
2021 m. gruodžio 31 d.	174 211	3 428	(516)	756	(597)	21 770	10 000	2 870	195 659	407 581
<i>Apskaitos principų pasikeitimo įtaka</i>	-	-	-	-	-	-	-	-	(2 607)	(2 607)
2022 m. sausio 1 d. (koreguota)	174 211	3 428	(516)	756	(597)	21 770	10 000	2 870	193 052	404 974
<i>Perkėlimas į privalomąjį rezervą</i>	-	-	-	-	-	15 152	-	-	(15 152)	-
<i>Perkėlimas į rezervą savoms akcijoms įsigyti</i>	-	-	-	-	-	-	10 000	-	(10 000)	-
<i>Savų akcijų įsigijimas</i>	27	-	(1 557)	-	-	-	(234)	-	-	(1 791)
<i>Mokėjimas akcijomis</i>	27	-	2 073	-	-	-	234	(953)	-	1 354
<i>Dividendų išmokėjimas</i>	29	-	-	-	-	-	-	-	(20 425)	(20 425)
<i>Bendrujų pajamų iš viso (koreguota)</i>	-	-	-	-	(7 514)	-	-	-	67 413	59 899
<i>Grynasis pelnas (koreguota)</i>	-	-	-	-	-	-	-	-	67 413	67 413
<i>Kitos bendrosios pajamos</i>	-	-	-	-	(7 514)	-	-	-	-	(7 514)
2022 m. gruodžio 31 d.	174 211	3 428	-	756	(8 111)	36 922	20 000	1 917	214 888	444 011
<i>Perkėlimas į privalomąjį rezervą</i>	-	-	-	-	-	10 683	-	-	(10 683)	-
<i>Istatinio kapitalo didinimas</i>	27	18 058	22 106	-	-	-	-	-	-	40 164
<i>Savų akcijų įsigijimas</i>	27	-	(3 368)	-	-	-	-	-	-	(3 368)
<i>Mokėjimas akcijomis</i>	27	-	1 868	-	-	-	-	(708)	88	1 248
<i>Dividendų išmokėjimas</i>	29	-	-	-	-	-	-	-	(15 919)	(15 919)
<i>Bendrujų pajamų iš viso</i>	-	-	-	-	2 685	-	-	-	75 620	78 305
<i>Grynasis pelnas</i>	-	-	-	-	-	-	-	-	75 620	75 620
<i>Kitos bendrosios pajamos</i>	-	-	-	-	2 685	-	-	-	-	2 685
2023 m. gruodžio 31 d.	192 269	25 534	(1 500)	756	(5 426)	47 605	20 000	1 209	263 994	544 441

Apskaitos principai ir aiškinamasis raštas, pateikti 11 - 132 puslapiuose, yra neatskiriama šių ataskaitų dalis.

GRUPĖS IR BANKO PINIGŲ SRAUTŲ ATASKAITOS

	2023 m. gruodžio 31 d.		2022 m. gruodžio 31 d.		
	Pastabos	Grupė	Grupė	Bankas	
			Metai, pasibaigę		
			2022 m. gruodžio 31 d.		
			Grupė	Bankas	
			(koreguota)		
Pagrindinė veikla					
Gautos palūkanos už paskolas ir gautinas sumas		177 448	163 133	105 774	91 308
Gautos palūkanos už finansinės nuomos gautinas sumas		18 678	18 652	9 573	9 543
Gautos palūkanos už prekybos knygos vertybinius popierius		1 887	1 741	1 521	1 388
Sumokėtos palūkanos		(29 458)	(29 633)	(10 421)	(10 434)
Paslaugų ir komisinių pajamos		28 610	28 968	26 295	27 239
Paslaugų ir komisinių išlaidos		(8 358)	(8 114)	(7 593)	(7 409)
Grynosios įplaukos iš prekybos prekybos knygos vertybiniais popieriais		2 973	1 602	(12 718)	(11 842)
Grynosios pajamos iš prekybos užsienio valiuta		6 982	6 975	9 642	9 511
Grynosios pajamos iš finansinio turto pripažinimo nutraukimo		809	532	1 034	254
Grynosios pajamos iš nefinansinio turto pripažinimo nutraukimo		864	97	810	514
Įplaukos iš kitos Grupės įmonių veiklos		5 725	2 096	10 956	1 496
Išmokos, susijusios su kita Grupės įmonių veikla		(12 514)	-	(3 972)	-
Pinigų srautai iš susigrąžintų anksčiau nurašytų paskolų		210	208	403	237
Darbuotojų atlyginimai ir kiti susiję mokėjimai už darbuotojus		(34 372)	(31 150)	(31 289)	(27 479)
Mokėjimai, susiję su veiklos sąnaudomis ir kitomis išlaidomis		(31 247)	(25 557)	(21 968)	(17 095)
Sumokėtas pelno mokestis	8	(17 628)	(16 200)	(10 870)	(9 796)
Grynieji pinigų srautai iš pagrindinės veiklos prieš pagrindinės veiklos turto ir įsipareigojimų pasikeitimą		110 609	113 350	67 177	57 435
Turto ir įsipareigojimų iš pagrindinės veiklos pasikeitimas:					
Gautinų sumų iš kitų bankų (padidėjimas) / sumažėjimas		(280)	(280)	(1 537)	(1 537)
Klientams suteiktų paskolų padidėjimas		(253 637)	(263 910)	(477 054)	(475 433)
Finansinės nuomos gautinų sumų sumažėjimas / (padidėjimas)		(47 511)	(47 685)	(48 600)	(48 609)
Kito finansinio turto sumažėjimas		(1 536)	(2 669)	5 314	10 651
Kito nefinansinio turto (padidėjimas) sumažėjimas		1 303	9 743	3 901	2 089
Įsiskolinimų kitiems bankams ir finansų institucijoms padidėjimas		(129 700)	(124 862)	(14 827)	(18 876)
Klientams mokėtinų sumų padidėjimas		361 782	361 653	105 753	107 730
Specialiųjų ir skolinimo fondų padidėjimas (sumažėjimas)		1 534	1 534	7 517	7 517
Kitų finansinių įsipareigojimų padidėjimas (sumažėjimas)		15 731	10 203	2 708	1 180
Kitų nefinansinių įsipareigojimų padidėjimas (sumažėjimas)		785	(3 155)	(10 646)	(2 289)
Pasikeitimas		(51 529)	(59 428)	(427 471)	(417 577)
Grynieji pinigų srautai iš pagrindinės veiklos		59 080	53 922	(360 294)	(360 142)
Investicinė veikla					
Ilgalaikio materialiojo ir nematerialiojo turto, investicinio turto įsigijimas		(7 754)	(7 299)	(3 424)	(3 132)
Ilgalaikio materialiojo ir nematerialiojo turto, investicinio turto pardavimas		3 844	2 215	1 916	1 559
Vertybinių popierių, vertinamų amortizuota savikaina, įsigijimas	15	(91 408)	(64 157)	(396 788)	(396 538)
Įplaukos išpirkus arba pardavus vertybinius popierius, vertinamus amortizuota savikaina	15	292 941	279 209	133 303	130 244
Gautos palūkanos už vertybinius popierius, vertinamus amortizuota savikaina	15	10 082	9 777	8 465	8 178
Gauti dividendai		14	10 014	24	5 724
Investicinių vertybinių popierių, vertinamų tikraja verte, įsigijimas		-	-	(38 478)	(37 275)
Investicinių vertybinių popierių, vertinamų tikraja verte, pardavimas arba išpirkimas		16 824	16 824	13 055	8 986
Gautos palūkanos už investicinius vertybinius popierius, vertinamus tikraja verte		758	758	1 350	1 208
Verslo įsigijimas, atėmus sandorio metu įgytus pinigus	16	5 608	-	-	-
Patronuojamųjų įmonių steigimas	16	-	(400)	(100)	(100)
Patronuojamųjų įmonių įstatinio kapitalo didinimas pinigais	16	-	(17 706)	-	-
Grynieji pinigų srautai iš investicinės veiklos		230 909	229 235	(280 677)	(281 146)
Finansinė veikla					
Išmokėti dividendai	29	(15 909)	(15 909)	(20 382)	(20 382)
Savų akcijų įsigijimas	27	(3 368)	(3 368)	(1 557)	(1 557)
Palūkanos už išleistus skolos vertybinius popierius	23	(2 905)	(2 905)	(2 015)	(2 015)
Skolos vertybinių popierių išleidimas	23	100 000	100 000	85 000	85 000
Nuomos mokėjimų pagrindinės sumos dalis	10	(1 066)	(1 524)	(1 040)	(1 089)
Grynieji pinigų srautai iš finansinės veiklos		76 752	76 294	60 006	59 957
Pinigų ir pinigų ekvivalentų grynas padidėjimas (sumažėjimas)		366 741	359 451	(580 965)	(581 331)
Pinigai ir pinigų ekvivalentai sausio 1 d.		384 758	383 518	965 723	964 849
Pinigai ir pinigų ekvivalentai gruodžio 31 d.	10	751 499	742 969	384 758	383 518

Apskaitos principai ir aiškinamasis raštas, pateikti 11 - 132 puslapiuose, yra neatskiriama šių ataskaitų dalis

BENDROJI INFORMACIJA

AB Šiaulių bankas įregistruotas kaip akcinė bendrovė Lietuvos Respublikos įmonių registre 1992 m. vasario 4 d. Bankas turi Lietuvos banko išduotą licenciją vykdyti visas bankines operacijas, nurodytas Lietuvos Respublikos bankų įstatyme ir Banko įstatuose. AB Šiaulių bankas toliau tekste vadinamas Banku, AB Šiaulių banko grupė, apimanti Banką ir jo patronuojamąsias įmones - Grupę.

Banko centrinė būstinė įsikūrusi Šiauliuose, Tilžės g. 149, LT-76348. Ataskaitinio laikotarpio pabaigoje Bankas turėjo 54 klientų aptarnavimo padalinius (2022 m. gruodžio 31 d. – 56 padalinius). 2023 m. gruodžio 31 d. Banke dirbo 981 darbuotojai (2022 m. gruodžio 31 d. - 817). 2023 m. gruodžio 31 d. Grupėje dirbo 1 137 darbuotojai (2022 m. gruodžio 31 d. – 908 darbuotojai).

Bankas priima indėlius, teikia paskolas, atlieka piniginius pervedimus ir dokumentinius atsiskaitymus, keičia valiutas savo klientams, išduoda ir aptarnauja debetines ir kreditines korteles, atlieka prekybos finansavimą, investuoja į vertybinius popierius ir jais prekiauja bei atlieka kitas operacijas, numatytas Lietuvos Respublikos bankų įstatyme ir Banko įstatuose. Į Grupę įeinančios patronuojamosios įmonės vykdo vartotojiško finansavimo, gyvybės draudimo, nekilnojamojo turto valdymo veiklas.

Banko akcijos yra listinguojamos NASDAQ Vilnius vertybinių popierių biržos Baltijos Oficialiajame prekybos sąraše.

Bankas 2023 m. gruodžio 31 d. turėjo šias tiesiogiai valdomas patronuojamąsias įmones:

1. UAB „SB Draudimas“ (gyvybės draudimo veikla),
2. UAB „SB Lizingas“ (vartojimo finansavimo veikla),
3. UAB „Šiaulių Banko Lizingas“ (finansinė nuoma (lizingas) ir nuoma),
4. UAB „SB Turto Fondas“ (nekilnojamojo turto valdymo veikla),
5. UAB „SB Modernizavimo Fondas“ (daugiabučių namų renovacijos finansavimas)*,
6. UAB „SB Asset Management“ (fondų valdymo veikla).

Bankas 2022 m. gruodžio 31 d. turėjo šias tiesiogiai valdomas patronuojamąsias įmones:

1. UAB „SB Draudimas“ (gyvybės draudimo veikla),
2. UAB „SB Lizingas“ (vartojimo finansavimo veikla),
3. UAB „Šiaulių Banko Lizingas“ (finansinė nuoma (lizingas) ir nuoma),
4. UAB „SB Turto Fondas“ (nekilnojamojo turto valdymo veikla),
5. UAB „SB Modernizavimo Fondas“ (daugiabučių namų renovacijos finansavimas)*,

Bankas 2022 m. gruodžio 31 d. turėjo šias netiesiogiai valdomas patronuojamąsias įmones:

6. UAB „Šiaulių banko investicijų valdymas“ (investicijų valdymo veikla).

*nekonsoliduojama pagal 10-ojo TFAS nuostatas

*nekonsoliduojama pagal 10-ojo TFAS nuostatas

APSKAITOS PRINCIPAI

Toliau aprašyti pagrindiniai apskaitos principai, kuriais buvo remiamasi rengiant šias finansines ataskaitas.

Finansinių ataskaitų rengimo pagrindas

Banko bei Grupės finansinės ataskaitos parengtos pagal Tarptautinius finansinės atskaitomybės standartus (TFAS), patvirtintus taikyti Europos Sąjungoje. Finansinės ataskaitos parengtos remiantis istorinės įsigijimo savikainos samprata, pakeista dėl finansinio turto ir finansinių įsipareigojimų, vertinamų tikrąja verte per pelną (nuostolius) ir investicinių vertybinių popierių, vertinamų tikrąja verte per kitas bendrąsias pajamas.

Rengiant finansines ataskaitas pagal TFAS, taikomos prielaidos ir vertinimai, kurie turi įtakos apskaitomo turto ir įsipareigojimų sumoms bei neapibrėžtojo turto ir įsipareigojimų atskleidimui finansinių ataskaitų sudarymo dieną, taip pat per ataskaitinį laikotarpį apskaitytoms pajamų ir sąnaudų sumoms. Nors šie vertinimai yra pagrįsti vadovybės turimomis žiniomis apie esamą padėtį ir veiksmus, faktiniai rezultatai galiausiai gali skirtis nuo šių vertinimų.

Šios finansinės ataskaitos apima konsoliduotas Grupės finansines ataskaitas ir Banko atskiras finansines ataskaitas. Toks finansinių ataskaitų pateikimo būdas naudojamas siekiant užtikrinti atitikimą Lietuvos Banko nustatytam formatui, kuris naudojamas įstatymų numatytos finansinės atskaitomybės tikslams.

Nei Banko akcininkai, nei jokia kita šalis neturi teisės koreguoti išleistų finansinių ataskaitų. Vietiniai įstatymai numato, kad finansines ataskaitas tvirtina bendrasis akcininkų susirinkimas, tačiau finansinių ataskaitų patvirtinimas ar nepatvirtinimas negali reikšti šių ataskaitų koregavimo.

Sumos šiose finansinėse ataskaitose pateikiamos nacionaline valiuta euru (EUR), kuri yra Banko ir Grupės funkcinė ir pateikimo valiuta.

Standartų pakeitimai ir aiškinimai, įsigalioję 2023 m.

Nauji standartai, standartų pakeitimai ir aiškinimai, įsigalioję nuo 2023 m. sausio 1 d., tačiau neturintys reikšmingos įtakos Grupės finansinėms ataskaitoms:

- „Apskaitos politikos atskleidimai“ (1 TAS ir TFAS praktinių nurodymų 2 pataisos);
- „Apskaitinių vertinimų apibrėžtis“ (8 TAS pataisos);
- „Atidėti mokesčiai, susiję su turto ir įsipareigojimais, kylančiais iš vieno sandorio“ (12 TAS pataisos);
- „Tarptautinė mokesčių reforma – Pillar II modelio taisyklės“ (12 TAS pataisos).

2023 m. sausio 1 d. Grupė ir Banko patronuojamoji įmonė UAB „SB draudimas“ (toliau – Bendrovė) pirmą kartą pritaikė 17-ąjį TFAS „Draudimo sutartys“. Šio standarto pritaikymas turi reikšmingų apskaitos pokyčių draudimo ir perdraudimo sutartims bei finansiniams instrumentams.

17-asis TFAS „Draudimo sutartys“ taikomas metiniams laikotarpiams, prasidedantiems 2023 m. sausio 1 d. 17-uju TFAS pakeičiamas 4-asis TFAS, kuriuo remiantis įmonėms suteikta galimybė draudimo sutarčių apskaitai toliau taikyti buvusią praktiką. Dėl šios priežasties investuotojams buvo sunku palyginti panašių draudimo įmonių finansinius veiklos rezultatus. 17-asis TFAS – tai bendrais principais grindžiamas standartas, nustatantis apskaitos reikalavimus visoms draudimo sutarčių rūšims, įskaitant draudiko turimas perdraudimo sutartis. Bendrovė netaikė šio standarto anksčiau laiko.

Perėjimui prie naujo standarto Grupė ir Bendrovė taikė visus tris galimus metodus:

Produktai	Perėjimo metodas
Gyvybės kaupiamasis draudimas (KG)	Tikrosios vertės metodas
Gyvybės kaupiamasis draudimas išgyvenimo atvejui (KI)	Tikrosios vertės metodas
Hibridinis (GD GP)	Sutartims sudarytoms iki 2016 – Tikrosios vertės metodas. Sutartims sudarytoms nuo 2016 – Pilnas retrospektyvinis vertinimas
Studijų draudimas (SD)	Tikrosios vertės metodas
Pensijų draudimas (PD)	Tikrosios vertės metodas
Pensijų anuitetų draudimas (PA)	Tikrosios vertės metodas
Anuitetai (SD_pay_out PD_pay_out)	Tikrosios vertės metodas
Investicinis draudimas (UG PP IP)	Sutartims sudarytoms iki 2008 – Tikrosios vertės metodas. Sutartims sudarytoms laikotarpiu 2008-2015 – Modifikuotas retrospektyvinis vertinimas. Sutartims sudarytoms nuo 2016 – Pilnas retrospektyvinis vertinimas
Vaikų saugios ateities draudimas (VA)	Sutartims sudarytoms iki 2008 – Tikrosios vertės metodas. Sutartims sudarytoms 2008-2015 – Modifikuotas retrospektyvinis vertinimas. Sutartims sudarytoms 2016 – Pilnas retrospektyvinis vertinimas
Vaikų ateities programa (VP)	Pilnas retrospektyvinis vertinimas
Gyvybės rizikos draudimas (GG)	Tikrosios vertės metodas
Gyvybės rizikos draudimas su mažėjančia draudimo suma (RG)	Sutartims sudarytoms iki 2016 – Tikrosios vertės metodas. Sutartims sudarytoms nuo 2016 – Pilnas retrospektyvinis vertinimas
„Esu saugus“ draudimas (GN)	Tikrosios vertės metodas
Gyvybės rizikos „Saugi šeima“ draudimas (SB)	Pilnas retrospektyvinis vertinimas
Būsto kredito gavėjų gyvybės draudimas (BK)	Pilnas retrospektyvinis vertinimas

APSKAITOS PRINCIPAI (TĘSINYS)

Draudimo sutartims, kurios jau buvo sudarytos iki naujo standarto taikymo pradžios datos ir apie kurias Bendrovė turi nepakankamai duomenų taikyti pilną retrospektyvinį vertinimą arba jos sudaro nereikšmingą dalį visame portfelyje taikė tikrosios vertės metodą. Draudimo sutartims, kurios jau buvo sudarytos iki naujo standarto taikymo pradžios datos ir kurioms Bendrovė neturi pakankamai detalių duomenų taikyti pilną retrospektyvinį vertinimą taikė modifikuotą retrospektyvinį metodą. Likusioms sutartims taikytas pilnas retrospektyvinis vertinimas.

Iki 2016 m. sutartims pilno retrospektyvinio vertinimo nebuvo galima atlikti dėl duomenų trūkumo. Atitinkamoms grupėms metodai taikomi atsižvelgiant į duomenų detalumą, prieinamumą, sutarčių kiekį turimame portfelyje.

TFAS 17 taikymo įtaka Grupės finansinės padėties ataskaitos straipsniams 2022 m. sausio 1 d.

	2022 m. sausio 1 d.		2022 m. sausio 1 d.	
	Grupė (kaip raportuota pagal TFAS 4)	Koregavimai dėl TFAS 17 taikymo	Grupė (pakoreguota pagal TFAS 17)	
TURTAS				
<i>Kitas nefinansinis turtas</i>	11 739	(1 282)	10 457	
Iš viso turto	3 962 482	(1 282)	3 961 200	
ĮSIPAREIGOJIMAI				
<i>Įsipareigojimai, susiję su draudimo veikla</i>	41 409	1 325	42 734	
Iš viso įsipareigojimų	3 556 055	1 325	3 557 380	
NUOSAVYBĖ				
<i>Nepaskirstytas pelnas</i>	193 950	(2 607)	191 343	
Iš viso nuosavybės	406 427	(2 607)	403 820	
Iš viso įsipareigojimų ir akcininkų nuosavybės	3 962 482	(1 282)	3 961 200	

TFAS 17 taikymo įtaka Grupės finansinės padėties ataskaitos straipsniams 2022 m. gruodžio 31 d.

	2022 m. gruodžio 31 d.		2022 m. gruodžio 31 d.	
	Grupė (kaip raportuota pagal TFAS 4)	Koregavimai dėl TFAS 17 taikymo	Grupė (pakoreguota pagal TFAS 17)	
TURTAS				
<i>Investiciniai vertybiniai popieriai, vertinami amortizuota savikaina</i>	969 033	3	969 036	
<i>Kitas nefinansinis turtas</i>	6 516	(1 878)	4 638	
Iš viso turto	4 184 531	(1 875)	4 182 656	
ĮSIPAREIGOJIMAI				
<i>Įsipareigojimai, susiję su draudimo veikla</i>	39 313	(3 128)	36 185	
<i>Kiti finansiniai įsipareigojimai</i>	27 419	43	27 462	
Iš viso įsipareigojimų	3 742 835	(3 085)	3 739 750	
NUOSAVYBĖ				
<i>Finansinių priemonių perkainojimo rezervas</i>	(8 097)	(14)	(8 111)	
<i>Nepaskirstytas pelnas</i>	211 930	1 224	213 154	
Iš viso nuosavybės	441 696	1 210	442 906	
Iš viso įsipareigojimų ir akcininkų nuosavybės	4 184 531	(1 875)	4 182 656	

TFAS 17 taikymo įtaka Banko finansinės padėties ataskaitos straipsniams 2022 m. sausio 1 d.

	2022 m. sausio 1 d.		2022 m. sausio 1 d.	
	Bankas Prieš koregavimus	Koregavimai	Bankas Po koregavimų	
TURTAS				
<i>Investicijos į patronuojamąsias įmones</i>	31 668	(2 607)	29 061	
Iš viso turto	3 919 474	(2 607)	3 916 867	
NUOSAVYBĖ				
<i>Nepaskirstytas pelnas</i>	195 659	(2 607)	193 052	
Iš viso nuosavybės	407 581	(2 607)	404 974	
Iš viso įsipareigojimų ir akcininkų nuosavybės	3 919 474	(2 607)	3 916 867	

TFAS 17 taikymo įtaka Banko finansinės padėties ataskaitos straipsniams 2022 m. gruodžio 31 d.

	2022 m. gruodžio 31 d.		2022 m. gruodžio 31 d.	
	Bankas Prieš koregavimus	Koregavimai	Bankas Po koregavimų	
TURTAS				
<i>Investicijos į patronuojamąsias įmones</i>	31 441	1 227	32 668	
Iš viso turto	4 141 470	1 227	4 142 697	
NUOSAVYBĖ				
<i>Nepaskirstytas pelnas</i>	213 661	1 227	214 888	
Iš viso nuosavybės	442 784	1 227	444 011	
Iš viso įsipareigojimų ir akcininkų nuosavybės	4 141 470	1 227	4 142 697	

APSKAITOS PRINCIPAI (TĘSINYS)

TFAS 17 taikymo įtaka Grupės 2022 m. pelno (nuostolių) ataskaitos straipsniams

	2022 m. gruodžio 31 d.		2022 m. gruodžio 31 d.
	(kaip raportuota pagal TFAS 4)	Koregavimai dėl TFAS 17 taikymo	(pakoreguota pagal TFAS 17)
Paslaugų ir komisinių išlaidos	(7 593)	47	(7 546)
Grynosios paslaugų ir komisinių pajamos	18 702	47	18 749
Grynasis pelnas iš prekybinės veiklos	4 354	6 478	10 832
Pajamos, susijusios su draudimo veikla	9 298	(2 880)	6 418
Darbo užmokesčio ir susijusios sąnaudos	(31 583)	854	(30 729)
Nusidėvėjimo ir amortizacijos sąnaudos	(4 848)	206	(4 642)
Išlaidos, susijusios su draudimo veikla	(2 763)	(1 209)	(3 972)
Kitos veiklos sąnaudos	(21 968)	350	(21 618)
Veiklos pelnas prieš vertės sumažėjimą	81 475	3 846	85 321
Kito turto vertės sumažėjimo (nuostoliai) / nuostolių atstatymas	464	(11)	453
Tęsiamos veiklos pelnas prieš pelno mokestį	76 530	3 835	80 365
Tęsiamos veiklos pelnas	63 614	3 835	67 449
Grynasis pelnas	63 614	3 835	67 449
Grynasis pelnas priskirtinas:			
Banko akcininkams iš tęsiamos veiklos	63 614	3 835	67 449
Pagrindinis pelnas, tenkantis vienai akcijai (Eur už vieną akciją), priskirtinas Banko akcininkams iš tęsiamos veiklos	0,11	0,00	0,11
iš nutraukiamos veiklos	0,11	0,00	0,11
	-	-	-
Sumažintas pelnas, tenkantis vienai akcijai (Eur už vieną akciją), priskirtinas Banko akcininkams iš tęsiamos veiklos	0,11	0,00	0,11
iš nutraukiamos veiklos	0,11	0,00	0,11
	-	-	-

TFAS 17 taikymo įtaka Banko 2022 m. pelno (nuostolių) ataskaitos straipsniams

	2022 m. gruodžio 31 d.		2022 m. gruodžio 31 d.
	Prieš koregavimus	Koregavimai	Po koregavimų
Investicijų į patrunuojamąsias įmones vertės sumažėjimo (nuostoliai) / nuostolių atstatymas	5 373	3 834	9 207
Tęsiamos veiklos pelnas prieš pelno mokestį	75 282	3 834	79 116
Tęsiamos veiklos pelnas	63 579	3 834	67 413
Grynasis pelnas	63 579	3 834	67 413
Grynasis pelnas priskirtinas:			
Banko akcininkams iš tęsiamos veiklos	63 579	3 834	67 413
	63 579	3 834	67 413

Standartai ir standartų pasikeitimai, kurie dar neįsigaliojo ir kurių Grupė ir Bankas neįpradėjo taikyti anksčiau laiko

Žemiau pateikti standartai, kurie įsigalioja metiniais laikotarpiais, prasidedančiais vėliau nei 2024 m. sausio 1 d., ir kurių leidžiamas ankstesnis taikymas, tačiau Grupė ir Bankas pasirinko jų netaikyti anksčiau laiko rengiant šias finansines ataskaitas.

Žemiau pateikti nauji standartai ar standartų pakeitimai, dėl kurių nėra tikimasi, kad jie turės reikšmingos įtakos Grupės ir Banko finansinėms ataskaitoms:

- „Įsipareigojimai atgalinės nuomos sandoryje“ (16 TFAS pataisos);
- „Įsipareigojimų priskyrimas trumpalaikiams ar ilgalaikiams“ (1 TAS pataisos);
- „Tiekėjų finansavimo susitarimai“ (7 TAS ir 7 TFAS pataisos, nepatvirtinta ES);
- „Ilgalaikiai įsipareigojimai su papildomomis sąlygomis“ (1 TAS pataisos).

APSKAITOS PRINCIPAI (TĘSINYS)

Patronuojamųjų įmonių konsolidavimas

Patronuojamosios įmonės yra visos įmonės (įskaitant specialios paskirties įmones), kurias kontroliuoja Grupė. Grupė kontroliuoja įmonę, jeigu gali arba turi teisę gauti kintamą gražą iš savo ryšio su ūkio subjektu, į kurį investuojama. Patronuojamosios įmonės visiškai konsoliduojamos nuo datos, kai Grupė įgyja šių įmonių kontrolę ir nebekonsoliduojamos nuo datos, kai ši kontrolė prarandama.

Patronuojančiosios įmonės nuosavybės dalies patronuojamojoje įmonėje pokyčiai, dėl kurių patronuojančioji įmonė nepraranda patronuojamosios įmonės kontrolės, yra nuosavybės sandoriai (t. y. sandoriai su savininkais jiems veikiant pagal savo, kaip savininkų, statusą). Skirtumas tarp sumokėto atlygio tikrosios vertės ir atitinkamos įsigytos patronuojamosios įmonės grynojo turto dalies apskaitinės vertės apskaitomas Grupės nuosavybėje. Nekontroliuojančios dalies įsigijimo arba akcijų perleidimo nekontroliuojančiai daliai sandorių rezultatas apskaitomas Grupės nuosavybėje.

Grupė taiko įsigijimo metodą verslo jungimo apskaitai. Sumokėta atlygi už įsigytą patronuojamąją įmonę sudaro tikrosios perleisto turto vertės, prisiimti įsipareigojimai ankstesniems įsigytos įmonės savininkams ir Grupės išleistos nuosavybės teisės. Sumokėtas atlygis apima bet kokio turto ar įsipareigojimo, kylancio iš neapibrėžtojo atlygio susitarimo, tikrąją vertę. Verslo jungimo metu įsigytas identifiкуotinas turtas ir prisiimti įsipareigojimai bei neapibrėžtieji įsipareigojimai pradinio pripažinimo metu įvertinami tikrosiomis vertėmis įsigijimo datai. Grupė pripažįsta nekontroliuojančią dalį įsigytoje įmonėje įsigijimo būdu, tikrąją vertę arba proporcingą nekontroliuojančios dalies dalimi įsigytos įmonės identifiкуotinam grynajam turtui.

Su įsigijimais susijusios išlaidos pripažįstamos jų patyrimo momentu.

Jeigu verslo jungimas vykdomas etapais, įsigyjančio subjekto anksčiau turėta nuosavybės dalis įsigytoje įmonėje yra pervertinama tikrąja verte įsigijimo datai; rezultatas iš tokio pervertinimo pripažįstamas pelno (nuostolių) ataskaitoje.

Sumokėto atlygio, nekontroliuojamos dalies ir bet kokios iki įsigijimo turėtos nuosavybės dalies įvertintos tikrąja verte įsigijimo dienai sumos ir tikrosios įsigytosios įmonės grynojo turto vertės teigiamas skirtumas pripažįstamas prestižu.

Siekiant nustatyti, ar nesumažėjo prestižo, įgyto jungiant verslą, vertė, prestižas, pradedant įsigijimo data, turi būti priskirtas kiekvienam Grupės pinigų kuriančiam vienetui, kuris turėtų gauti naudos iš jungimo sąlygotos sąveikos, neatsižvelgiant į tai, ar kitas įsigyjamą ūkio subjekto turtas arba įsipareigojimai yra priskiriami minėtiems vienetams. Jeigu prestižas buvo priskirtas pinigų kuriančiam vienetui, o Grupė perleidžia veiklą, vykdytą šio vieneto, tai prestižas, susijęs su perleidžiama veikla, turi būti įtraukiamas į tos veiklos balansinę vertę, nustatant perleidimo pelną ar nuostolius ir vertinamas proporcingai perleistos veiklos ir likusios neperleistos pinigų kuriančio vieneto dalies vertėms.

Sumokėto atlygio, nekontroliuojamos dalies ir bet kokios iki įsigijimo turėtos nuosavybės dalies įvertintos tikrąja verte įsigijimo dienai sumos ir tikrosios įsigytosios įmonės grynojo turto vertės neigiamas skirtumas pripažįstamas tiesiogiai pelno (nuostolių) ataskaitoje.

Sandoriai tarp Grupės įmonių, likučiai bei nerealizuoti pelnas iš sandorių tarp Grupės įmonių (įskaitant ir patronuojamąsias įmones, skirtas parduoti) yra eliminuojami. Nerealizuoti nuostoliai taip pat eliminuojami, nebent po sandorio galima įrodyti, jog perleisto turto vertė sumažėjo. Kur buvo būtina, patronuojamųjų įmonių apskaitos principai buvo pakoreguoti, kad atitiktų apskaitos principus, taikomus Banke.

Apskaitant investicijas į patronuojamąsias įmones atskirose finansinėse ataskaitose taikomas nuosavybės metodas. Pradinė investicijos vertė pripažįstama kaip savikaina, ir po to koreguojama pagal Banko dalies patronuojamosios įmonės grynajame turte pokytį po įsigijimo. Šių įmonių pelno ar nuostolių dalis yra įtraukiama į investicijų į patronuojamąsias įmones vertę bei Banko pelno (nuostolių) ataskaitą, išmokėti dividendai atimami iš investicijų vertės ir neįtraukiami į Banko pelno (nuostolių) ataskaitą.

Grupės pelno ar nuostolio dalis po įsigijimo yra pripažįstama bendrųjų pajamų ataskaitoje, o jos judėjimų po įsigijimo dalis kitose bendrose pajamose, atitinkamai koreguojant investicijos apskaitinę vertę. Kai Grupės nuostolių dalis asocijuotose įmonėse yra lygi arba viršija pajamas gaunamas iš asocijuotos įmonės, įskaitant ir kitas neužtikrintas gautinas sumas, Grupė tolimesnių nuostolių nepripažįsta, nebent ji turi teisinius ar netiesioginius įsipareigojimus arba atliko mokėjimus asocijuotos įmonės vardu.

APSKAITOS PRINCIPAI (TĘSINYS)

Užsienio valiutų perskaičiavimas*(a) Funkcinė ir pateikimo valiuta*

Kiekvienos Grupės įmonės finansinių ataskaitų duomenys pateikiami valiuta, kuri yra pirminės ekonominės aplinkos, kurioje įmonė vykdo veiklą, valiuta (funkcinė valiuta). Sumos konsoliduotose finansinėse ataskaitose pateikiamos eurai, kurie yra Banko funkcinė ir pateikimo valiuta. Visų patrunuojamųjų įmonių įtrauktą į konsoliduotas Grupės ataskaitas, funkcinė ir pateikimo valiuta taip pat yra euras.

(b) Sandoriai ir likučiai

Visas piniginis turtas ir piniginiai įsipareigojimai užsienio valiuta yra perskaičiuoti į eurus (EUR) pagal ataskaitinio laikotarpio pabaigoje galiojusį oficialų Europos Centrinio banko publikuotą valiutos keitimo kursą. Pelnas arba nuostolis, atsiradęs dėl šio perskaičiavimo, apskaitomas atitinkamo laikotarpio bendrųjų pajamų ataskaitoje. Visi nepiniginiai įsipareigojimai ir turtas yra perskaičiuoti pagal įsigijimo metu galiojusį keitimo kursą.

Operacijos užsienio valiutomis apskaitomos eurai pagal operacijos atlikimo metu galiojusį keitimo kursą. Keitimo kurso skirtumai dėl operacijų užsienio valiutomis apskaitomi bendrųjų pajamų ataskaitoje operacijos vykdymo metu, naudojant tuo metu galiojantį keitimo kursą.

Finansinių priemonių sudengimas

Finansinis turtas ir įsipareigojimai yra sudengiami ir balanse atskleidžiami grynąja verte tik tuomet, kai egzistuoja teisiškai pagrįsta teisė sudengti pripažintą sumą bei yra ketinimas sudengti tokias sumas grynąja verte, arba vienu metu realizuoti turtą bei įvykdyti įsipareigojimus.

Pajamų ir sąnaudų pripažinimas

Skolos priemonių, vertinamų amortizuota savikaina arba tikrąja verte per kitas bendrąsias pajamas, palūkanų pajamos ir sąnaudos yra pripažįstamos pelno (nuostolių) ataskaitoje remiantis kaupimo principu ir naudojant faktinę palūkanų normą, pagal faktines pirkimo kainas. Faktinės palūkanų normos metodas yra finansinio turto ar įsipareigojimų amortizuotos savikainos skaičiavimo ir palūkanų pajamų bei palūkanų sąnaudų paskirstymo per atitinkamą laikotarpį metodas. Faktinė palūkanų norma tiksliai diskontuoja būsimus piniginių mokėjimų arba įplaukų srautus per numatomą finansinės priemonės galiojimo laikotarpį arba trumpesnį periodą iki finansinio turto arba įsipareigojimų grynosios apskaitinės vertės. Skaičiuojant faktinę palūkanų normą, Grupė įvertina pinigų srautus atsižvelgdama į pasirašytų sutarčių dėl finansinių priemonių sąlygas (pavyzdžiui, išankstinio apmokėjimo galimybę).

Paskolų sudarymo mokesčiai apskaitomi kaip faktinės palūkanų normos koregavimas kiekvienai išduotai paskolai. Kitos komisinių bei panašios pajamos apskaitomos kai gaunamos ar uždirbamos.

Finansiniam turtui, palūkanų pajamos apskaičiuojamos taikant faktinę palūkanų normą bendrajai apskaitinei vertei, išskyrus finansinį turtą, kurio vertė yra sumažėjusi dėl kredito (3 stadijos), kuriam palūkanų pajamos apskaičiuojamos taikant faktinę palūkanų normą grynajai apskaitinei vertei (t.y. bendrajai apskaitinei vertei, sumažintai vertės sumažėjimo dydžiu), ir nusipirktą arba suteiktą dėl kredito rizikos sumažėjusios vertės finansinį turtą, kurio amortizuotai savikainai taikoma dėl kredito pakoreguota faktinių palūkanų norma.

Pajamos iš sutarčių su klientais sudaro daugiausiai su paslaugomis susiję mokesčiai, kurie apskaitomi kaip komisinių pajamos, jos apima mokėjimo paslaugų, paslaugų planų, grynųjų pinigų operacijų, mokėjimo kortelių, sąskaitų aptarnavimo, vertybinių popierių paslaugų, fondų valdymo, įmokų surinkimo ir panašių mokėjimų ir kitas pajamas. Tokios pajamos atspindi atlygio dydį, kurį tikimasi gauti už suteiktas paslaugas. Jų pripažinimas pelno (nuostolių) ataskaitoje priklauso nuo to ar Grupės įsipareigojimai yra įvykdyti. Pajamos teikiant tokias paslaugas pripažįstamos tiesiniu būdu per laikotarpį, kai klientui teikiamos paslaugos. Pajamos už sandorius pripažįstamos momentu, kai įvyksta sandoris. Paslaugų pajamos už atsiskaitymo paslaugas, grynųjų pinigų paslaugas, dokumentinį inkaso, įmokų surinkimą ir panašius mokėjimus, paslaugas, susijusias su vertybiniais popieriais, fondų platinimu ir kt. pripažįstamos laiko momentu, kai Grupė įvykdo savo prievolės įvykdyti įsipareigojimus vykdydama nurodytą sandorį.

Draudimo pajamų ir išlaidų pripažinimas aprašytas Apskaitos principų skyriuje Apskaitos principų skyriuje Draudimo ir investicinių sutarčių klasifikavimas bei apskaita

Grupė, platindama antros ir trečios pakopos pensijų fondus, naudojami išorinių tarpininkų paslaugomis, kuriems už sutarties sudarymą yra sumokamas komisinis mokestis. Grupė tarpininkams už naujų pensijų fondų dalyvių sutarčių sudarymą sumokėtą komisinį mokestį laiko sutarčių su klientais sudarymo išlaidomis ir jas kapitalizuoja bei amortizuoja per vidutinį tikėtiną naujo kliento buvimo Grupės klientu laikotarpį – 10 metų. Kapitalizuotos komisinių mokesčių tarpininkams sumos finansinės padėties ataskaitoje pripažįstamos ilgalaikio turto dalyje.

Pajamos iš kitos Grupės veiklos apima butų ir kitų išvystytų nekilnojamojo turto objektų pardavimą. Šios pajamos pripažįstamos tada, kai užbaigtas objektas perduodamas klientui.

APSKAITOS PRINCIPAI (TĘSINYS)

Dividendų pajamos

Dividendai yra pripažįstami bendrųjų pajamų ataskaitoje kai nustatoma Banko arba Grupės teisė juos gauti.

Mokėjimai akcijomis

Darbuotojams, kurių profesinė veikla ir/ar sprendimai gali turėti reikšmingos įtakos Grupės prisiimamam rizikos lygiui, skiriamas atidėtas kintamas atlygis. Darbuotojams suteiktų mokėjimų akcijomis naudą tikroji vertė suteikimo dieną pripažįstama pelno (nuostolių) ataskaitoje kaip darbo užmokesčio ir susijusios sąnaudos, atitinkama suma pripažįstama kitos nuosavybės straipsnyje finansinės padėties ataskaitoje.

Įsipareigojimai apmokėti sutartis nuosavybės finansinėmis priemonėmis pripažįstami kaip mokėjimai akcijomis. Siekdama apskaityti Grupės darbuotojų gaunamas naudas, Grupė mokėjimo susitarimus akcijų pagrindu pripažįsta kaip darbo užmokesčio ir susijusias sąnaudas pelno (nuostolių) ataskaitoje, ir atitinkamą sumą finansinės padėties ataskaitos kitos nuosavybės straipsnyje. Sąnaudomis pripažinta suma koreguojama, kad atspindėtų už paslaugas ir sąlygas (tiesiogiai nepriklausančias nuo akcijų rinkos kainos kitimo) darbuotojams tikėtinai suteikiamą nuosavybės priemonių kiekį. Nukrypimai nuo pradinio suteikiamų nuosavybės priemonių kiekio dėl pradinį sąlygų pakeitimų apskaitomi pelno (nuostolių) ataskaitoje ir atitinkama suma koreguojamas kitos nuosavybės straipsnis finansinės padėties ataskaitoje.

Mokesčiai*a) Pelno mokestis*

Pagal Lietuvos Respublikos pelno mokesčio įstatymą, 2019 metų apmokestinamam pelnui taikomas 15 proc. pelno mokesčio tarifas. Mokesčių sąnaudos, apskaitytos šiose finansinėse ataskaitose, pagrįstos vadovybės atliktais skaičiavimais pagal Lietuvos Respublikos mokesčių įstatymus. Nuo 2020 m. Lietuvoje veikiančioms komerciniams bankams taikomas 20 proc. pelno mokesčio tarifas.

Atidėtasis pelno mokestis apskaitomas taikant įsipareigojimų metodą laikiniams skirtumams, susidarantiems tarp turto ir įsipareigojimų mokesčių bazės ir jų balansinės vertės finansinėse ataskaitose. Atidėtasis pelno mokestis apskaičiuojamas taikant balanso parengimo dieną patvirtintus arba iš esmės patvirtintus mokesčių tarifus (ir įstatymus), kuriuos numatoma taikyti, kuomet bus realizuojamas susijęs atidėtojo pelno mokesčio turtas arba padengiamas atidėtojo pelno mokesčio įsipareigojimas (atidėtojo mokesčio turtui ir įsipareigojimams, pripažintiems 2023 m. gruodžio 31 d. ir 2022 m. gruodžio 31 d., taikomas 20 proc. tarifas).

Pagrindiniai laikinieji skirtumai susidaro dėl sukauptų mokesčių nuostolių, vertybinių popierių perkainojimo bei skirtumų tarp ilgalaikio turto ir sukauptų sąnaudų likutinės vertės ir mokesčių bazės. Atidėtas pelno mokestis yra apskaičiuojamas taikant mokesčio tarifus, patvirtintus ar iš esmės patvirtintus balanso sudarymo dieną. Tačiau atidėtasis pelno mokestis nėra pripažįstamas, jeigu jis susidaro dėl kitų nei verslo sujungimo būdu atsiradusio turto ar įsipareigojimo pirminio pripažinimo, kuris sandorio dieną neturi jokios įtakos nei apskaitiniam, nei apmokestinamam pelnui ar nuostoliams.

Atidėtojo pelno mokesčio turtas pripažįstamas tik tuomet, kai yra tikėtina, kad ateityje bus gautas apmokestinamasis pelnas, kurio pakaks laikiniams skirtumams panaudoti.

b) Kiti mokesčiai

Nekilnojamojo turto mokestis sudaro iki 1 proc. nuo ilgalaikio ir už skolas perimto nekilnojamojo turto mokestinės vertės. Bankas taip pat moka žemės bei žemės nuomos mokesčius, įmokas į garantinį fondą bei socialinio draudimo įmokas. Šie mokesčiai bendrųjų pajamų ataskaitoje yra įtraukti į kitas sąnaudas.

Lietuvos Respublika nuo 2023 m. gegužės 16 d. įvedė naują solidarumo įnašą kredito įstaigoms vykdančioms veiklą Lietuvoje. Šis įnašas skaičiuojamas nuo kredito įstaigų grynųjų palūkanų pajamų perviršio 2023 ir 2024 m. uždirbto vykdant veiklą Lietuvos teritorijoje. Šio įnašo sąnaudos bendrųjų pajamų ataskaitoje yra įtrauktos į kitas sąnaudas.

Pinigai ir pinigų ekvivalentai

Pinigų srautų ataskaitoje pinigai ir pinigų ekvivalentai apima lėšas, kurių terminas yra trumpesnis nei 3 mėnesiai nuo jų įsigijimo datos, įskaitant pinigus ir neapriboto naudojimo lėšas Lietuvos banke, išdo trumpalaikius vekselius ir kitus atitinkamus vekselius, iš bankų ir finansų institucijų gautinas sumas bei vyriausybės trumpalaikius vertybinius popierius.

APSKAITOS PRINCIPAI (TĘSINYS)

Finansinis turtas

Finansinis turtas skirstomas į 3 kategorijas:

- finansinis turtas, vertinamas tikrąja verte per pelną (nuostolius) (Grupė ir Bankas turi skolos ir nuosavybės vertybinių popierių, kurie įtraukti į prekybos knygą ir nuosavybės vertybinių popierių, kurie įtraukti į investicinių vertybinių popierių portfelį),
- finansinis turtas, vertinamas tikrąja verte per kitas bendrąsias pajamas (Grupė ir Bankas šioje kategorijoje turi tik skolos vertybinių popierių, kurie yra įtraukti į investicinių vertybinių popierių portfelį) ir
- finansinis turtas, vertinamas amortizuota savikaina.

Finansinis turtas iš pradžių pripažįstamas tikrąja verte, pridėdant sandorio kaštus visam finansiniam turtui, kuris nėra vertinamas tikrąja verte per pelną (nuostolius). Klasifikacija remiasi turto pinigų srautų savybėmis ir verslo modeliu, kuris yra taikomas to turto valdymui.

Finansinis turtas, vertinamas tikrąja verte per pelną (nuostolius)

Prekybos knygos turtas (prekybinis portfelis) apima vertybinius popierius, kurie buvo įsigyti pelno iš trumpo laikotarpio svyravimų arba prekybinių maržų gavimo tikslais.

Prekybos knygos turtas (kito prekybos knygos turto portfelis) apima patrunuojamosios įmonės, vykdančios gyvybės draudimo veiklą, skolos ir nuosavybės vertybinius popierius, kurie yra valdomas bendrovės klientų turtas, ir pirminio pripažinimo metu pasirinkti vertinti tikrąja verte per pelną (nuostolius), taip siekiant reikšmingai sumažinti apskaitinį neatitikimą tarp šių vertybinių popierių ir gyvybės draudimo, kai investavimo rizika tenka draudėjui, techninių atidėjinių.

Į investicinį portfelį įeinantys neprekybiniai (investiciniai) nuosavybės vertybiniai popieriai buvo įsigyti siekiant uždirbti pelno iš ilgesnio laikotarpio kainos kitimo arba siekiant kitų Grupės tikslų (pvz., turėti dalį įmonėse, kurios teikia Grupei paslaugas ar kt.).

Vertybiniai popieriai, vertinami tikrąja verte per pelną (nuostolius) pirminio pripažinimo metu yra apskaitomi tikrąja verte, kuri yra paremta sandorio kaina. Vertybiniai popieriai, vertinami tikrąja verte per pelną (nuostolius) po pirminio pripažinimo yra vertinami tikrosiomis vertėmis, remiantis rinkoje paskelbtomis pirkimo kainomis, arba nustatytomis naudojant diskontuotų piniginių srautų modelį, jei rinkos kaina nepatikimai atspindinti situaciją. Realizuotas ir nerealizuotas pelnas ir nuostoliai iš operacijų prekybiniais vertybiniais popieriais apskaitomi grynųjų prekybos pajamų straipsnyje. Palūkanų pajamos, uždirbtos laikant prekybinius vertybinius popierius, yra apskaitomos kaip ataskaitinio laikotarpio palūkanų pajamos. Gauti dividendai apskaitomi dividendų pajamų straipsnyje. Finansinių priemonių pripažinimas nutraukiamas kai teisės gauti pinigų srautus baigiasi arba kai Grupė perleido iš esmės visas rizikas ir naudą iš priemonės turėjimo bei perleidimas kvalifikuotinas pripažinimo nutraukimui.

Visi vertybinių popierių, vertinamų tikrąja verte per pelną (nuostolius), kurie turi būti perduoti pagal priežiūros institucijų arba rinkos konvencijų nustatytus laiko grafikus pirkimai ir pardavimai (vadinamieji įprastiniai pirkimai ir pardavimai), pripažįstami atsiskaitymo dieną, t.y. kai faktiškai įvykdomas apmokėjimas už pirtą ar perleistą turtą. Visi kiti pirkimai ir pardavimai laikomi išvestiniais išankstiniais (forward) sandoriais iki atsiskaitymo dienos. Tikrosios vertės skirtumas, susidaręs tarp įsigijimo ir atsiskaitymo dienos, pripažįstamas kaip prekybinės veiklos rezultatas pelno (nuostolių) ataskaitoje.

Finansinis turtas, vertinamas tikrąja verte per kitas bendrąsias pajamas

Skolos vertybiniai popieriai, kurie yra įsigyti siekiant surinkti jų kontraktinius pinigų srautus ar juos parduoti, kai turto pinigų srautą sudaro tik pagrindinės sumos ir palūkanų mokėjimai, ir kurie pirminio pripažinimo metu nepasirinkti būti vertinami tikrąja verte per pelną (nuostolius), yra vertinami tikrąja verte per kitas bendrąsias pajamas. Šio turto apskaitinės vertės pokyčiai pripažįstami per kitas bendrąsias pajamas, išskyrus vertės sumažėjimo, palūkanų pajamų ir valiutos kurso kitimo rezultatus, kurie pripažįstami pelno (nuostolių) ataskaitoje. Nutraukiant skolos priemonės pripažinimą, kitose bendrosiose pajamose sukauptas priemonės perkainojimas iškeliamas iš nuosavybės į pelno (nuostolių) ataskaitą ir pripažįstamas grynojo pelno iš operacijų vertybiniais popieriais eilutėje. Šio finansinio turto palūkanų pajamos pripažįstamos palūkanų pajamose taikant faktinės palūkanų normos metodą.

Grupė nepasirinko vertinti jokių nuosavybės vertybinių popierių tikrąja verte per kitas bendrąsias pajamas.

Finansinis turtas, vertinamas amortizuota savikaina

Paskolos klientams ir finansinės nuomos gautinos sumos, kurių teikimas yra pagrindinė strateginė Grupės verslo kryptis ir skolos vertybiniai popieriai, kurie yra laikomi surinkti pinigų srautus pagal apibrėžtą verslo modelį pasiekti ilgalaikę turto grąžą ir atlikti antrinių likvidumo rezervų funkciją, sudaro didžiąją dalį Grupės turto ir yra priskiriami finansiniam turtui, vertinamam amortizuota savikaina (šiam turtui taip pat priskiriamas ir kitas kriterijus atitinkantis turtas, pvz. pinigų ekvivalentai, gautinos sumos iš bankų, kitas finansinis turtas). Šis turtas gali būti parduotas, tačiau pardavimai (išskyrus mažos apimties pardavimus ar pardavimus siekiant atgauti problemines skolas) yra reti ir nereguliarūs. Finansinį turtą, vertinamą amortizuota savikaina, sudaro neišvestinis finansinis turtas, kuris atitinka „tik pagrindinės sumos ir palūkanų mokėjimo“ testo kriterijus, išskyrus: a) turtą, kuris yra klasifikuotas kaip vertinamas tikrąja verte per pelną (nuostolius) dėl ketinimų greitai vykdyti turto pardavimus arba siekio panaikinti apskaitinį neatitikimą; b) turtą, kurį bankas pirminio pripažinimo metu pripažįsta kaip turtą, vertinamą tikrąja verte per kitas bendrąsias pajamas ar c) turtą, kuriame jo turėtojas dėl kitų priežasčių nei kredito kokybės pablogėjimas gali neatgauti didžiosios investicijos dalies. Vertės sumažėjimas rodomas kaip turto apskaitinę vertę mažinanti suma ir pripažįstamas pelno (nuostolių) ataskaitos eilutėje „Vertės sumažėjimo nuostoliai“. Finansinio turto, vertinamo amortizuota savikaina pripažinimas nutraukiamas kai teisės gauti pinigų srautus baigiasi, arba turtas yra nurašomas, arba kai Grupė perleido iš esmės visas rizikas ir naudą iš priemonės turėjimo bei perleidimas kvalifikuotinas pripažinimo nutraukimui.

APSKAITOS PRINCIPAI (TĘSINYS)

Finansinio turto vertės sumažėjimas

Grupė skolos priemonėms, kurios yra vertinamos amortizuota savikaina arba tikrąja verte per kitas bendrąsias pajamas bei pozicijoms, atsirandančioms iš kreditavimo įsipareigojimų ir finansinių garantijų sandorių, vertina perspektyvinius tikėtinus kredito nuostolius (TKN). Kiekvienai ataskaitinei datai, Grupė pripažįsta šių nuostolių sumą. TKN atspindi nešališką tikimybėmis paremtą sumą, kuri yra apskaičiuota įvertinant galimų rezultatų spektrą, pinigų laiko vertę, ir pagrįstą ir patvirtinamą informaciją (kurią galima gauti ne per didelėmis išlaidomis ar pastangomis) ataskaitinei datai apie praeities įvykius, dabarties sąlygas ir ateities ekonominės būklės prognozes. Finansinės rizikos valdymo atskleidimo 1.3 dalyje pateikiama išsamesnė informacija apie TKN matavimą.

Finansinio turto pripažinimo nutraukimas

Grupė nutraukia finansinio turto pripažinimą kai baigiasi sutartyje numatytų teisių į finansinio turto pinigų srautus galiojimo laikas arba perduodamos teisės gauti sutartinius pinigų srautus sandoryje, kuriame iš esmės visa su perduoto finansinio turto nuosavybe susijusi rizika ir nauda yra perduota arba Grupė nei perleidžia nei išlaiko iš esmės visą su perduoto finansinio turto nuosavybe susijusią riziką ir naudą ir neišlaiko finansinio turto kontrolės. Nutraukiant viso finansinio turto pripažinimą skirtumas tarp balansinės vertės (įvertintos pripažinimo nutraukimo datai) ir gauto atlygio (įskaitant visą naują įgytą turtą, atėmus visus naujus priimtus įsipareigojimus) bei sukaupto pelno (nuostolių), pripažintų kitose bendrosiose pajamose, pripažįstamas pelnu arba nuostoliais.

Finansinio turto nurašymas

Paskolos ir gautinos sumos yra reguliariai peržiūrimos ir nurašomos iš balanso, kai visas likutis ar jo dalis yra laikoma neatgautina vertinant pagal optimistiškiausią susigrąžinimo scenarijų taikant ekspertinį vertinimą kiekvienai pozicijai. Paprastai vertinama, kad suma yra neatgautina, jeigu nėra aiškių indikacijų apie mokėjimus iš skolininko tokiu mastu, koku nepakanka užstato. 100 proc. vertės sumažėjimo atidėjinytis turi būti suformuotas pozicijai prieš ją (ar jos neatgautina laikomą dalį) nurašant. Nurašytos pozicijos apskaitomos nebalansinėje apskaitoje kaip banko pretenzijos („Sukauptos nurašytos sumos“) tol, kol egzistuoja teisinė galimybė pareikalauti šių sumų iš skolininko.

Finansinio turto modifikavimai

Bankas kartais keičia paskolų mokėjimų grafikus, dėl komercinių persiderėjimų, arba probleminėms paskolos, siekdamas maksimizuoti atgautinas sumas. Paskolos modifikuojamos, remiantis kriterijais, kurie, vadovybės vertinimu, leidžia tikėtis, kad mokėjimai labiausiai tikėtiniu scenarijumi tęsis. Paskolų pertvarkymai traktuojami pagal teisinę formą – t.y. pakeistos paskolų sutartys apskaitomos kaip paskolų modifikavimai, ir pradinės sutarties pasirašymo data naudojama kaip atskaitos taškas vertinti vertės sumažėjimo skaičiavimuose nustatant reikšmingą kredito rizikos padidėjimą naudojamiems paskolos parametrams suteikimo metu. Modifikavimo metu paskolos bendroji vertė perskaičiuojama į būsimų mokėjimų pagal modifikuotą paskolos tvarkaraštį esamąją vertę, naudojant pradinę paskolos faktinę palūkanų normą, susidaręs skirtumas apskaitomas kaip modifikavimo pelnas (nuostoliai) pelno (nuostolių) atskaitos kitų pajamų eilutėje. Paskolos modifikavimas automatiškai neturi įtakos jos kredito stadijos priskyrimui, jeigu jis atliekamas komercinių persiderėjimų arba viešų ar sektoriinių moratoriumų pagrindu, tačiau paskoloms, kurių sąlygos yra keičiamos, atliekamas įvertinimas ar tai nėra daroma dėl daroma dėl to, kad skolininkas neturi galimybių vykdyti paskolos mokėjimus pagal pradines sąlygas. Jeigu taip nustatoma, pripažįstamas reikšmingas kredito rizikos padidėjimas (2 stadija). Paskoloms, kurios buvo modifikuotos dėl kliento problemų, taikomi papildomi scenarijai, galintys lemti jų perkėlimą į 3 stadiją, taip pat prieš pripažįstant kredito stadijos pagerėjimą yra taikomi papildomi stebėjimo laikotarpiai.

Nefinansinio turto vertės sumažėjimas

Turtas yra tikrinamas dėl galimo vertės sumažėjimo kai tam tikri įvykiai ar aplinkybės nurodo, jog turto balansinė vertė gali būti neatgautina. Vertės sumažėjimo nuostoliai pripažįstami sumai, kuria turto balansinė vertė viršija jo atgautinąją vertę. Atgautinoji vertė yra didesnė iš turto tikrosios vertės atėmus pardavimo išlaidas ir turto naudojimo vertės. Vertės sumažėjimo patikrinimo tikslu visas turtas yra sugrupuojamas į mažiausius vienetus, kuriems galima išskirti nepriklausomus pinigų srautus (pinigų srautus kuriantys vienetai). Vertės sumažėjimo testas taip pat gali būti atliekamas individualiems turto vienetams, kai tikroji vertė atėmus pardavimo išlaidas ar naudojimo vertę gali būti patikimai įvertinti. Nefinansinis turtas, kuriam buvo apskaitytas vertės sumažėjimas, išskyrus prestižą yra peržiūrimas kiekvieną ataskaitų datą dėl galimo vertės sumažėjimo atstatymo.

Atvirkštiniai atpirkimo sandoriai

Vertybiniai popieriai, įsigyti pagal atvirkštinio atpirkimo (angl. reverse repos) sutartis, apskaitomi kaip paskolos ir avansai kitiems bankams ar klientams. Skirtumas tarp pirkimo ir atpirkimo kainos apskaitomas kaip palūkanos ir kaupiamas visą sutarties laikotarpį naudojant faktinės palūkanų normos metodą. Vertybiniai popieriai, gauti pagal atpirkimo sutartis nepripažįstami finansinėse ataskaitose, nebent jie yra parduodami trečiosioms šalims ir tokiu atveju įsigijimas ir pardavimas apskaitomas bendrųjų pajamų ataskaitoje kaip prekybinės pajamos.

Atvirkštiniai atpirkimo sandoriai klasifikuojami kaip paskolos ir gautinos sumos ir apskaitomi amortizuota savikaina.

Nematerialusis turtas

Nematerialusis turtas apskaitomas įsigijimo savikaina, sumažinta sukauptos amortizacijos suma. Nematerialusis turtas amortizuojamas tiesiniu metodu per įvertintą naudingo tarnavimo laiką pagal normatyvus nurodytus 17 pastaboje.

APSKAITOS PRINCIPAI (TĘSINYS)

Ilgalaikis materialusis turtas

Ilgalaikis materialusis turtas apskaitomas įsigijimo savikaina ir atėmus sukauptą nusidėvėjimą. Nusidėvėjimas apskaičiuojamas naudojant tiesinį metodą, proporcingai nurašant kiekvieno atskiro turto vieneto įsigijimo vertę per įvertintą turto naudingo tarnavimo laiką.

Nudėvimas turtas tikrinamas vertės sumažėjimui nustatyti, kuomet įvykiai ar aplinkybių pasikeitimai rodo, kad jo apskaitinė vertė gali būti neatgautina. Turto apskaitinė vertė nedelsiant sumažinama iki jo atsiperkamosios vertės, jeigu turto apskaitinė vertė viršija įvertintą atsiperkamąją vertę. Atsiperkamoji vertė yra didesnioji iš turto tikrosios vertės, atėmus pardavimo išlaidas, arba naudojimo vertės.

Pelnas arba nuostolis iš ilgalaikio materialiojo turto pardavimo yra nustatomas remiantis jo apskaitine verte ir įtraukiamas į bendrųjų pajamų ataskaitą.

Kiekvieną finansinių ataskaitų parengimo datą turto likvidacinės vertės ir naudingo tarnavimo laikotarpiai yra peržiūrimi ir prireikus atitinkamai keičiami. Turto priežiūros ir eksploataavimo išlaidos įtraukiamos į bendrųjų pajamų ataskaitą, kai patiriamos. Reikšmingi turto pagerinimai yra kapitalizuojami ir nudėvimi per likusį pagerinto turto naudingo tarnavimo laiką. Skolinimosi išlaidos, kurios yra tiesiogiai susiję su ilgalaikio turto, kurio naudojimui paruošti reikia ilgo laiko, įsigijimu, yra kapitalizuojamos. Ilgalaikio turto naudingo tarnavimo laikotarpiai yra atskleisti 18 pastaboje.

Nuoma ir lizingas*a) Grupės įmonė yra nuomininkė*

Iš nuomos sandorių susidaranti teisės naudoti turtu turto ir įsipareigojimų sumos pradžioje pripažįstamos dabartinės vertės pagrindu, diskontuojamos pagal nuomos sutartyje numatytą palūkanų normą (svertinis nuomininko priskaitytinos skolinimosi palūkanų normos vidurkis: 2023 m. gruodžio 31 d. Grupė 1,98 proc., Bankas 1,78 proc.; 2022 m. gruodžio 31 d. Grupė 0,87 proc., Bankas 0,80 proc.). Nuomos įsipareigojimai apima fiksuotus ir kintamus (priklausomai nuo vartotojų indekso ar infliacijos) mokėjimus. Nuomos mokėjimai, kurie būtų mokami pagal sutarties pratęsimo teises, kuriomis pagrįstai tikimasi pasinaudoti, yra taip pat įtraukiami į įsipareigojimo vertės nustatymą. Diskonto įtaka pripažįstama finansavimo kaštuose kaip palūkanų sąnaudos pelno (nuostolių) ataskaitoje. Teisės naudoti turtu turto pradinė vertė nustatoma savikainos pagrindu, kaip pradinė nuomos įsipareigojimo vertė, įtraukiant tiesioginius kaštus, koreguota avansiniais mokėjimais. Teisės naudoti turtu turtas nudėvimas tiesiniu būdu per nuomos laikotarpį. Nusidėvėjimas pripažįstamas nusidėvėjimo išlaidų eilutėje pelno (nuostolių) ataskaitoje. Nuomos sutarčių trukmė koreguojama atsižvelgiant į Grupės vadovybės prielaidas dėl sutarčių pratęsimų. Išlaidos, susijusios su trumpo laikotarpio ar mažos vertės nuoma yra įtraukiamos į veiklos sąnaudas pelno (nuostolių) ataskaitoje. Teisės naudoti turtu turtas įtrauktas į ilgalaikį materialųjį turtą, nuomos įsipareigojimai – į kitus finansinius įsipareigojimus.

Nustatant nuomos laikotarpį, vadovybė vertina visus faktus ir aplinkybes, kurie suteikia ekonominių paskatų pasinaudoti ar nepasinaudoti sandorio pratęsimo ar nutraukimo teisėmis. Pratęsimo teisės įtraukiamos į nuomos laikotarpį tik tuo atveju, jei pagrįstai tikimasi, kad nuoma bus pratęsta (ar nenutraukta). Jeigu nuomojamo turto pagerinimai sutarties pabaigoje turi reikšmingą likutinę vertę, Grupė paprastai pagrįstai tikisi pratęsti (ar nenutraukti) nuomą. Kitu atveju, Grupė vertina kitas aplinkybes, įskaitant planus tęsti veiklą. Sandoriai gali apimti ir nuomos ir ne nuomos komponentus. Grupė paskirsto sandorį numatytą atlygį tarp nuomos ir ne nuomos komponentų remdamasi jų santykinėmis atskiromis kainomis. Tačiau Grupės nuomojamo nekilnojamojo turto atveju, Grupė pasirinko neatskirti nuomos ir ne nuomos komponentų ir tokias sutartis apskaityti kaip vieningą nuomos komponentą.

*b) Grupės įmonė yra nuomotoja***Veiklos nuoma**

Turtas, išnuomotas pagal veiklos nuomos sutartis, apskaitomas balanse kaip ilgalaikis materialusis turtas. Šis turtas yra nudėvimas per jo naudingo tarnavimo laikotarpį, taikant tas pačias nusidėvėjimo normas, kaip ir kitam veikloje naudojamam ilgalaikiam turtui. Nuomos pajamos yra pripažįstamos tiesiogiai proporcingu metodu per visą nuomos laikotarpį.

Finansinė nuoma (lizingas)

Finansinė nuoma (lizingas) – tai nuoma, kuomet perduodama iš esmės visa su turto nuosavybe susijusi rizika ir nauda. Nuosavybės teisė galiausiai gali būti perduodama arba ne. Kuomet turtas yra laikomas finansinei nuomai (lizingui), lizingo mokėjimų dabartinė vertė pripažįstama kaip gautina suma. Skirtumas tarp gautinų sumų bendrosios vertės ir gautinų sumų dabartinės vertės pripažįstamas kaip neuždirbtos finansinės veiklos pajamos. Lizingo pajamos pripažįstamos per nuomos laikotarpį, taikant grynujų investicijų metodą (prieš apmokestinimą), kuris atspindi pastovią periodinę gražos normą.

APSKAITOS PRINCIPAI (TĘSINYS)

Atsargos

Grupės laikomos atsargos susideda iš butų skirtų pardavimui ir vystomų nekilnojamojo turto projektų. Atsargos yra apskaitomos žemesne iš savikainos ir grynosios realizavimo vertės. Butų skirtų pardavimui grynąją realizavimo vertę sudaro rinkos vertė sumažinta numatomomis pardavimo išlaidomis. Vystomų nekilnojamojo turto projektų grynoji realizavimo vertė yra apskaičiuojama naudojant diskontuotus pinigų srautus, kurie bus gauti baigus vystyti projektus ir atimant iš jų diskontuotus susijusių vystymo ir pardavimo išlaidų pinigų srautus.

Finansiniai įsipareigojimai

Grupės finansiniai įsipareigojimai susideda iš vertinamų tikrąja verte per pelną (nuostolius) ir apskaitomų amortizuota savikaina. Finansinių įsipareigojimų pripažinimas nutraukiamas kai jų nelieka.

Finansiniai įsipareigojimai vertinami tikrąja verte per pelną (nuostolius)

Grupė tam tikrus įsipareigojimus gali pasirinkti vertinti tikrąja verte per pelną (nuostolius), pasinaudojant vertinimo tikrąja verte pasirinkimo teise. Šis pasirinkimas negali būti vėliau atšauktas.

Kiti įsipareigojimai vertinami amortizuota savikaina

Finansiniai įsipareigojimai, kurie nevertinami tikrąja verte per pelną (nuostolius), patenka į šią kategoriją ir yra vertinami amortizuota savikaina. Juos sudaro bankų ir klientų indėliai, išleisti skolos vertybiniai popieriai, specialieji ir skolinimo fondai ir įvairūs kiti finansiniai įsipareigojimai. Pirminio pripažinimo metu jie pripažįstami tikrąja verte, vėliau apskaitomi amortizuota savikaina, skirtumas tarp gautos sumos ir išpirkimo kainos per įsipareigojimo laikotarpį įtraukiamas į pelno (nuostolių) ataskaitą taikant faktinės palūkanų normos metodą.

Atidėjiniai

Atidėjiniai pripažįstami tuomet, kai: Grupė turi dabartinį teisinį ar konstruktyvų įsipareigojimą dėl praeities įvykių; tikėtina, kad prireiks panaudoti išteklius įsipareigojimui įvykdyti; ir įsipareigojimo suma gali būti patikimai įvertinta.

Dividendai

Dividendai už Banko akcijas pripažįstami nuosavybėje tuo laikotarpiu, kai jie yra paskelbiami.

Draudimo ir investicinių sutarčių klasifikavimas bei apskaita

Banko patronuojamoji įmonė GD UAB „SB draudimas“ (toliau - Bendrovė) teikia gyvybės draudimo paslaugas ir siūlo įvairias draudimo sutartis.

Bendrovės sudarytos sutartys yra skirstomos į draudimo sutartis (apskaitomas pagal 17-ąją TFAS) ir į investicines sutartis (apskaitomas pagal 9-ąją TFAS, išskyrus investicines sutartis su savarankiško dalyvavimo elementais, angl. discretionary participation feature, kurios taip pat apskaitomos pagal IFRS17) atsižvelgiant į prisiimamą draudimo ir (arba) finansinę riziką.

Sutartis nėra laikoma draudimo sutartimi, jei pagal sutartį Bendrovė prisiima tik finansinę riziką, tokią kaip palūkanų normos, finansinių instrumentų kainos, kredito ar kitą finansinę riziką, bet ne reikšmingą draudimo riziką. Sutartis be reikšmingos draudimo rizikos yra laikoma investicine sutartimi.

Sutartis yra laikoma draudimo sutartimi tik tuomet, kai ji atitinka sutarties su reikšminga draudimo rizika apibrėžimą. Draudimo rizikos reikšmingumas yra vertinamas draudimo sutarties pirminio pripažinimo momentu (angl. initial recognition) draudimo sutarties lygyje, išskyrus produktus, kuriems draudimo rizikos reikšmingumas yra akivaizdus (pavyzdžiui Gyvybės rizikos draudimas, Gyvybės kaupiamasis draudimas ir t.t.). Šių produktų sutartims, Bendrovės sprendimu, draudimo rizikos reikšmingumas atskirai nėra vertinamas ir jos priskiriamos prie draudimo sutarčių apskaitomų pagal 17-ąją TFAS sutarties pirminio pripažinimo momentu. Sutartis, kuri sutarties pirminio pripažinimo momentu yra pripažįstama draudimo sutartimi, yra laikoma draudimo sutartimi iki draudimo įsipareigojimų pabaigos.

10% yra Bendrovės pasirinktas reikšmingumo lygmuo draudimo rizikos reikšmingumo vertinimui. Draudimo rizikos reikšmingumas yra vertinamas atsižvelgiant į (pagal tikimybę įvertintus) būsimus pinigų srautus, diskontuotus nerizikingų palūkanų normos kreive užfiksuota pirminio pripažinimo momentu, įskaitant papildomas sumas, kurios būtų mokėtinos ekonominio pagrindo scenarijuose. Draudimo rizikos reikšmingumo vertinimas remiasi šiais scenarijais:

1. draudiminis įvykis neįvyksta,
2. draudiminis įvykis įvyksta su tikimybe 100%.

Jei papildomos sumos, kurios būtų mokėtinos pagal antrąjį scenarijų yra 10 % didesnės nei pirmame scenarijuje, draudimo rizika yra reikšminga.

2023 m. gruodžio 1 d. įsigytam portfeliui ir naujoms sutartims sudarytoms po šios datos, draudimo rizikos reikšmingumas yra vertinamas supaprastintu metodu, įrodžius, kad supaprastintas metodas duoda patikimus rezultatus reikšmingai nesiskiriančius nuo tikslaus vertinimo. Pagal supaprastintą metodą, draudimo rizikos reikšmingumas su investiciniais vienetais susijusioms sutartims yra vertinamas lyginant gyvybės ir papildomų apsaugų draudimo rizikos sumą su 10% investicinio fondo vertės. Jei gyvybės ir papildomų apsaugų draudimo rizikos suma yra didesnė, tuomet laikoma, kad draudimo rizika sutartyje yra reikšminga.

APSKAITOS PRINCIPAI (TĘSINYS)

17-ajame TFAS reikalaujama atskirti investicinį komponentą nuo pagrindinės draudimo sutarties tada ir tik tada, kai šis investicinis komponentas gali būti atskiriamas. Tam tikros Bendrovės draudimo sutartys apima investicinį komponentą, tačiau investicinis komponentas ir draudimo komponentas yra tarpusavyje susiję ir investicinis komponentas nėra atskiriamas, todėl Bendrovė netaiko investicinio komponento atskyrimo turimoms draudimo sutartims. Tačiau su investiciniu komponentu susiję mokėjimai nėra įtraukiami į draudimo pajamas ir draudimo paslaugų sąnaudas rodomas pelno (nuostolių) ir kitų bendrųjų pajamų ataskaitoje.

Draudimo sutarčių įsipareigojimai

17-asis TFAS iš esmės keičia draudimo sutarčių pateikimą ir atskleidimą finansinėse ataskaitose. Visos teisės ir įsipareigojimai, kylantys iš draudimo sutarčių portfelio, yra pateikti grynąja verte. Sumos iš perdraudimo sutarčių yra pateikiamos atskirai. Toks draudimo ir finansinių rezultatų pateikimas skaidriau atvaizduoja pelno šaltinius ir uždirbamų pajamų kokybę.

Pagal 17-ąjį TFAS pelno (nuostolių) ir kitų bendrųjų pajamų ataskaitoje pripažintos sumos yra skirstomos į:

- draudimo paslaugų rezultata, kurį sudaro draudimo pajamos ir draudimo paslaugų sąnaudos; ir
- draudimo sutarčių finansines pajamas arba išlaidas.

Draudimo pajamas sudaro tikėtina patirtos draudimo sutarčių išmokos ir išlaidos, rizikos korekcijos (angl. Risk Adjustment) pokytis, sutartinės paslaugos marža (angl. Contractual Service Margin) pripažinimas už suteiktas paslaugas bei draudimo sutarčių įsigijimo sąnaudų atstatymas. Draudimo paslaugų sąnaudas sudaro patirtos draudimo sutarčių išmokos, patirtos tiesiogiai priskirtinos išlaidos, nuostolingų sutarčių nuostoliai (ir šių nuostolių panaikinimas), patirtų žalų įsipareigojimo pasikeitimai susiję su paslaugomis suteiktomis praeityje ir draudimo sutarčių sudarymo išlaidų amortizacija. Į draudimo paslaugų rezultata neįeina investiciniai komponentai ir su būsima paslauga susiję pinigų srautų pokyčiai (šių pokyčių dydžiu yra koreguojama sutartinė paslaugų marža).

Draudimo sutarčių finansines pajamas ir išlaidas sudaro pinigų vertės laike (diskontavimo) bei finansinių rizikų pokyčių, susijusių su draudimo sutarčių grupėmis, įtaka. Bendrovė pasirenko neskirstyti draudimo finansinių pajamų ir išlaidų tarp pelno (nuostolių) ir kitų bendrųjų pajamų (angl. other comprehensive income).

Atsižvelgiant į 17-ojo TFAS reikalavimus, Bendrovė jungia draudimo sutartis į vadinamąsias draudimo sutarčių grupes (angl. Unit of Account). Šio grupavimo tikslas yra užtikrinti, kad pelnas būtų pripažintas bėgant laikui proporcingai suteikiamai paslaugai pagal draudimo sutartį, o nuostoliai – iš karto po to, kai Bendrovė įvertina, kad sudaryta sutartis yra/tampa nuostolinga. Pelno ir nuostolio sudengimas tarp nustatytų draudimo sutarčių grupių nėra galimas. Draudimo sutartys yra agreguojamos į draudimo sutarčių grupes atsižvelgiant į šiuos tris lygius:

1. Portfelio – kartu valdomų panašios rizikos sutarčių lygis
2. Pelningumo – sutarčių, priklausančių tai pačiai pelningumo grupei lygis
Bendrovės sprendimu, pirminio pripažinimo metu, draudimo sutartys yra skirstomos į nuostolingas ir likusias, kur nuostolingoms sutartims priskiriamos sutartys, kurios pirminio pripažinimo metu turi nuostolio komponentą (angl. Loss Component). Draudimo sutartis turi nuostolio komponentą, jei šios sutarties būsimų pinigų srautų dabartinė vertė, įvertinus nefinansinės rizikos korekciją, yra neigiama. Po pirminio pripažinimo draudimo sutartys dėl pasikeitusio pelningumo nėra pergrupuojamos.
3. Kohortos – sutarčių, kurių sudarymo datos skiriasi daugiau negu vieneriais metais lygis
Portfelio kohortos laikotarpio pradžia yra kiekvienų kalendorinių metų sausio 1 d., o kiekvieno portfelio draudimo sutartys apskaitomos 1 metų intervalo principu (metinė kohorta). 2023 m. gruodžio 1 d. įsigyto portfelio sutartys buvo pripažintos įsigijimo momentu ir buvo priskirtos prie 2023 metų kohortos.

Bendrovė pasirenko taikyti du iš 17-ajame TFAS pateiktų metodų tiesioginio verslo draudimo sutarčių grupėms:

- bendrasis vertinimo modelis, GMM, yra taikomas draudimo sutartims, kuriomis apdraudžiama tam tikra rizika per ilgesnį laikotarpį.
- kintamojo mokesčio metodas, VFA, yra taikomas draudimo sutartims apimančioms investicinius komponentus ir tenkinančioms tiesioginio dalyvavimo (angl. direct participation feature, DPF) apibrėžimą (žr. į draudimo sutarčių portfelių sąrašą aukščiau, kur nurodoma, koks modelis kuriam draudimo sutarčių portfeliui yra taikomas).

Atsižvelgiant į 17-ojo TFAS reikalavimus, draudimo sutarčių grupės balansinė vertė kiekvieno ataskaitinio laikotarpio pabaigoje apskaičiuojama sudedant likusios draudimo apsaugos (angl. Liability for Remaining Coverage) ir patirtų žalų (angl. Liability for Incurred Claims) įsipareigojimus. Vertinant šiuos įsipareigojimus, pagal riziką pakoreguota būsimųjų pinigų srautų dabartinė vertė (angl. fulfilment cashflows, toliau - įvykdymo pinigų srautai) yra skaičiuojama kiekvienai draudimo sutarčių grupei, atskirai vertinant būsimų pinigų srautų dabartinę vertę ir nefinansinės rizikos korekciją.

Draudimo sutarčių grupėms be nuostolio komponento, likusios draudimo apsaugos įsipareigojimus sudaro įvykdymo pinigų srautų ir sutartinės paslaugų maržos suma. Pirminio pripažinimo metu, sutartinė paslaugos marža yra lygi tokiai sumai, kuri likusios draudimo apsaugos įsipareigojimą prilygina nuliui. Jei pirminio pripažinimo metu sutartinė paslaugos marža yra neigiama, tuomet sutartinė paslaugos marža prilyginama nuliui, o atitinkamas neigiamas dydis yra pripažįstamas kaip nuostolio komponentas, kuris daro įtaka pelno (nuostolio) ir kitų bendrųjų pajamų ataskaitai.

Draudimo sutarčių būsimi pinigų srautai likusios draudimo apsaugos vertinimui yra prognozuojami iki draudimo sutarties ribos. Draudimo sutarties riba dėl ilgo draudimo laikotarpio ir ribotų galimybių iš naujo įvertinti portfelio riziką yra laikoma sutampančia su draudimo sutartyje nurodytu sutarties terminu. Bendrovė vertindama draudimo sutarčių grupę, įtraukia visus būsimus pinigų srautus, patenkančius į kiekvienos grupės sutarties ribas.

APSKAITOS PRINCIPAI (TĘSINYS)

Draudimo įsigijimo pinigų srautai (angl. Insurance Acquisition Cash Flows, IACF) yra atskira išlaidų kategorija, į kurią atsižvelgiama vertinant likusios draudimo apsaugos būsimuosius pinigų srautus. Tokiais pinigų srautais yra laikomi srautai, atsirandantys iš draudimo sutarčių grupės pardavimo, platinimo ir pradžios išlaidų, kurios yra tiesiogiai priskirtinos draudimo sutarčių portfeliui, kuriam priklauso grupė. Taikant GMM ir VFA metodus, numatomos būsimos priskirtinos sąnaudų daro įtaką sutartinės paslaugų maržos dydžiui, ir yra pripažįstamos pelne (nuostoliuose) per draudimo apsaugos laikotarpį pagal atitinkamus padengimo vienetus (angl. coverage units).

Bendrovės sprendimu, dabartinė būsimųjų pinigų srautų vertė yra apskaičiuojama naudojant diskonto normas, nustatytas taikant principą „iš apačios į viršų“ (apibūdinamą kaip nerizikingos normos ir nelikvidumo priedo formulė). Pinigų srautų diskontavimui, Bendrovės sprendimu, yra naudojamos Europos draudimo ir profesinių pensijų priežiūros institucijos (angl. EIOPA) skelbiamos nerizikingų palūkanų normų kreivės. Norint atspindėti sutarties pinigų srautų ir likvidumo ypatybes, likvidiems produktams, t. y. produktams, susijusiems su investiciniais fondais, taikoma EIOPA nerizikingų palūkanų norma be svyravimo korekcijos (angl. volatility adjustment), o likusiems nelikvidiems produktams yra taikoma EIOPA nerizikingų palūkanų norma su svyravimų korekcija.

Naudojant bendrąjį vertinimo modelį, draudimo sutarčių grupių įsipareigojimai yra vertinami naudojant diskonto normas užfiksuotas atitinkamos draudimo sutarčių grupės pirminio pripažinimo metu. Kadangi naujai sudarytos draudimo sutartys yra prijungiamos į metinę kohortą per visus metus, draudimo sutarčių grupėms yra užfiksuojama svertinė diskonto norma, kuri yra išvedama naudojant kiekvieno ketvirčio/mėnesio pabaigos diskonto normas ir per atitinkamą periodą sudarytų draudimo sutarčių skaičių/pasirašytų įmokų dydį.

Bendrovė, vertindama draudimo sutarčių įsipareigojimus, įtraukia nefinansinės rizikos korekciją, kuri yra apskaičiuojama atskirai nuo kitų pinigų srautų ir yra apibrėžiama kaip kompensacija, kurios Bendrovei reikia, kad ji prisiimtų neapibrėžtumą dėl pinigų srautų sumos ir laiko, atsirandantį dėl nefinansinės rizikos. Bendrovė pasirenko rizikos korekciją draudimo sutartims apskaičiuoti remiantis Mokumas II kapitalo reikalavimu prieš diversifikaciją. Daroma prielaida, kad visa Mokumas II nefinansinė rizika (mirtingumo, ilgaaamžiškumo, negalios, galiojimo pabaigos, išlaidų ir katastrofų rizika) yra pasiskirsčiusi pagal normalųjį skirstinį. Rizikos korekcija apskaičiuojama vertinant rizikas pradiniu laiko momentu bei prognozuojant ateities rizikas remiantis likvidavimo modeliu, atitinkamai kiekvienai nefinansinei rizikai pagal atitinkamus padengimo vienetus. Bendrovės sprendimu, rizikos korekcija atitinka 75% išvesto nefinansinių rizikų skirstinio patikimumo lygį. Visas rizikos korekcijos pokytis yra atvaizduojamas kaip draudimo paslaugų rezultato dalis.

Sutartinė paslaugų marža ataskaitinio laikotarpio pabaigoje rodo draudimo sutarčių grupės pelną, kuris dar nebuvo pripažintas, nes jis susijęs su būsima paslauga, kuri bus teikiama pagal grupės draudimo sutartį ateityje. Pagal 17-ąjį TFAS, draudimo sutarčių grupės sutartinių paslaugų maržos suma pripažįstama kiekvieno laikotarpio pelnu arba nuostoliais, siekiant atspindėti draudimo sutarties paslaugas, suteiktas pagal draudimo sutarčių grupę tuo laikotarpiu. Suma skiriama konkrečiam laikotarpiui nustatoma pagal draudimo sutarčių grupės padengimo vienetus. Padengimo vienetai grupėje yra draudimo sutarties paslaugų, teikiamų pagal grupės sutartį, kiekis, nustatomas atsižvelgiant į kiekvienos sutarties išmokų pagal sutartį dydį, ir numatomą draudimo laikotarpį (įskaitant galimus nutraukimus). Bendrovės sprendimu, sutarčių grupės padengimo vienetai nėra diskontuojami.

Su jau įvykusiomis žalomis susiję įvykdymo pinigų srautai yra skaičiuojami kiekvienai draudimo sutarčių grupei, atskirai vertinant būsimų pinigų srautų dabartinę vertę ir nefinansinės rizikos korekciją. Būsimų pinigų srautų dabartinė vertė jau įvykusioms žaloms yra apskaičiuojama vertinant tiksliausią tikėtinių išmokėjamų vertę, prognozuojant pinigų srautus remiantis Bendrovės turima išmokėjamų greičio patirtimi ir diskontuojant pinigų srautus nustatyta nerizikinga palūkanų norma. Nefinansinės rizikos korekcija patirtų įsipareigojimų skaičiavimui atspindi rizikos kompensaciją susijusią su jau įvykusių žałą išmokėjamų dydžiu ir numatomu išmokėjamų laiku bei atitinka 75% patikimumo lygį.

Investicinių sutarčių įsipareigojimai

Investicine sutartimi yra laikoma sutartis be reikšmingos draudimo rizikos. Pagal tokią sutartį Bendrovė prisiima tik finansinę riziką, tokią kaip palūkanų normos, finansinių instrumentų kainos, kredito ar kitą finansinę riziką, bet ne reikšmingą draudimo riziką. Investicinių sutarčių įsipareigojimai vertinami pagal šių sutarčių portfelio rinkos vertę, ir įsipareigojimų vertė kinta priklausomai nuo susijusių investicijų rinkos vertės pokyčių. Investicinėms sutartims taikomi administravimo ir draudimo rizikų mokesčiai mažina investicinių sutarčių įsipareigojimus ir pripažįstami bendrovės pajamomis.

Išmokos darbuotojams

a) Socialinio draudimo įmokos

Grupės įmonės už savo darbuotojus moka socialinio draudimo įmokas į Valstybinį socialinio draudimo fondą (toliau – Fondas) pagal nustatytą įmokų planą, vadovaujantis Lietuvos Respublikos teisės aktų reikalavimais. Nustatytą įmokų planą – tai planas, pagal kurį Grupė moka fiksuoto dydžio įmokas į Fondą ir neturi teisinio ar konstruktyvaus įsipareigojimo toliau mokėti įmokas, jei Fondas neturi pakankamai turto, kad sumokėtų visas išmokas darbuotojams, susijusias su jų tarnyba dabartiniu ir ankstesniais laikotarpiais. Socialinio draudimo įmokos pripažįstamos sąnaudomis pagal kaupimo principą ir priskiriamos prie darbo užmokesčio sąnaudų. Socialinio draudimo įmokos kiekvienais metais Fondo yra paskirstomos pensijoms, sveikatos, ligos, motinystės ir nedarbingumo apmokėjimams.

b) Išaitinės išmokos

Išaitinės išmokos darbuotojams mokamos nutraukus darbo santykius su darbuotoju iki jo įprasto išėjimo į pensiją dienos arba darbuotojui priėmus sprendimą savo noru išėiti iš darbo mainais į tokias išmokas. Grupė pripažįsta išaitines išmokas tada, kai ji yra akivaizdžiai įpareigota nutraukti darbo santykius su esamais darbuotojais pagal detalų oficialų planą be galimybės jo atsakyti arba įpareigota mokėti išaitines išmokas po to, kai jos buvo pasiūlytos už išėjimą iš darbo savo noru. Jei išaitinės išmokos tampa mokėtinos vėliau nei per 12 mėnesių po balanso datos, jos turi būti diskontuojamos iki dabartinės vertės. Išaitinės išmokos apskaitomos bendrųjų pajamų ataskaitos darbo užmokesčio sąnaudų straipsnyje ir balanso kitų įsipareigojimų straipsnyje.

APSKAITOS PRINCIPAI (TĘSINYS)

Informacija apie segmentus

Veiklos segmentai yra pateikiami atsižvelgiant į informaciją nagrinėjamą Grupės Valdybos (vyriausiojo sprendimų priėmėjo), kuri yra atsakinga už išteklių paskirstymą veiklos segmentams ir jų veiklos vertinimą.

Grupė turi šiuos keturis verslo segmentus:

- Tradicinė bankininkystė ir skolinimas – apima tradicinės mažmeninės ir verslo bankininkystės veiklą, įskaitant paskolų ir bankinių paslaugų, finansinės ir veiklos nuomos bei vartotojiško finansavimo paslaugų teikimą Grupės klientams (įtraukta šiam segmentui priskirtina Banko finansinė informacija ir UAB „Šiaulių banko lizingas“ bei UAB „SB lizingas“ finansinė informacija);
- Išdas – apima bankinę išdo veiklą, įskaitant vertybinių popierių ir likvidumo portfelio valdymą, valiutos keitimą ir kt. (įtraukta šiam segmentui priskirtina Banko finansinė informacija);
- Nepagrindinė bankinė veikla – apima bankinę veiklą, kuri nepatenka į Tradicinės bankininkystės ir skolinimo ar Išdo segmentus, įskaitant skolinimą patrunuojamoms įmonėms (išskyrus skolinimą patrunuojamosioms finansinės nuomos ir vartojimo finansavimo bendrovėms), pajamas/išlaidas susijusias su investicijomis į patrunuojamąsias įmones, vienkartinis projektus, probleminių paskolų valdymą (įtraukta šiam segmentui priskirtina Banko finansinė informacija);
- Kita veikla – apima Grupės įmonių vykdomą kitą veiklą, neįtrauktą į aukščiau minimus segmentus – t.y. nekilnojamojo turto veikla, gyvybės draudimas, investicijų valdymas (įtraukta aukščiau nepaminėtų patrunuojamųjų įmonių finansinė informacija).

Kadangi Grupės segmentų veikla, išskyrus nekilnojamojo turto vystymą, yra finansinė ir didžioji dalis Grupės pajamų yra palūkanų pajamos, Grupės valdyba vertindama segmentų veiklą, visų pirma remiasi grynosiomis palūkanų pajamomis, todėl ataskaitoje apie Grupės segmentus yra pateikiamos kiekvieno segmento grynosios palūkanų pajamos. Kadangi valdyba taip pat analizuoja ir kitus bendrųjų pajamų ataskaitos rodiklius pagal kiekvieną segmentą, šie rodikliai yra pateikiami ataskaitoje apie Grupės segmentus.

Sandoriai su kitais verslo segmentais yra atliekami rinkos kainomis. Pajamos iš trečiųjų šalių pateikiamos Banko valdybai yra apskaitomos tais pačiais principais kaip ir konsoliduotoje bendrųjų pajamų ataskaitoje. Lėšos yra paskirstomos segmentams, o paskirstymo išlaidos atskleidžiamos vidinių grynujų pajamų eilutėje. Palūkanų norma mokama už paskirstytas išlaidas remiasi Grupės nuosavybės kaštais. Grupėje nėra kitų reikšmingų tarpsegmentinių pajamų ar sąnaudų.

Ataskaitų, pateikiamų Grupės vadovybei, pagrindinis rodiklis yra pelnas (nuostoliai) prieš mokesčius, kuris susideda iš grynujų palūkanų pajamų, grynujų komisinių pajamų, paskolų vertės sumažėjimo sąnaudų, veiklos sąnaudų, amortizacijos ir nusidėvėjimo sąnaudų bei kitų grynujų pajamų.

Kadangi Grupė dirba vietinėje rinkoje, geografinės koncentracijos nėra stebimos Grupės sprendimų priėmimo. Atsižvelgiant į Grupės veiklos pobūdį (finansinės paslaugos), materialaus turto įsigijimų duomenys nėra svarbūs sprendimų priėmimo procese, todėl jie nenaudojami segmentų atskleidimuose, o viso turto suma yra labiau Grupės veiklos pobūdį atspindintis dydis nei materialiojo turto vertė.

Turto valdymo patikėtinio veikla

Turtas ir iš jo atsirandanti įplauka kartu su susijusiais įsipareigojimais grąžinti šį turtą klientams nėra apskaitomi finansinėse ataskaitose, kuomet Grupė veikia kaip įgaliotinis, patikėtinis ar agentas.

Turto ir įsipareigojimų tikroji vertė

Tikroji vertė atspindi kainą, kuri būtų gauta tikrosios vertės matavimo dieną pardavus turtą ar perleidus įsipareigojimus įprastiniame sandoryje tarp rinkos dalyvių.

Finansinių garantijų sutartys, akreditavimai ir nepanaudoti kreditavimo įsipareigojimai

Finansinių garantijų sutartys – tai sutartys, pagal kurias garantijos suteikėjas privalo atlikti konkrečius mokėjimus garantijos gavėjo nuostoliams padengti dėl to, kad konkretus skolininkas laiku nesumoka pagal skolos priemonės sąlygas. Tokios finansinės garantijos už klientus teikiamos bankams, finansinėms institucijoms ir kitoms organizacijoms, siekiant užtikrinti paskolų, sąskaitų perviršio (angl. overdraft) ir kitų banko produktų grąžinimą.

Finansinės garantijos finansinėse ataskaitose pradžioje pripažįstamos tikrąja verte garantijos suteikimo dieną. Po pirminio pripažinimo Banko įsipareigojimai pagal tokias garantijas įvertinami didesniąja iš šių sumų: i) vertės sumažėjimo, ir ii) pradinio pripažinimo metu gautos įmokos suma, sumažinta pagal 15 TFAS principus pripažintų pajamų suma.

Nepanaudoti kreditavimo įsipareigojimai ir akreditavimai yra įsipareigojimai, pagal kuriuos, per įsipareigojimo galiojimo laikotarpį, Bankas turi pagal iš anksto numatytas sąlygas klientui suteikti paskolą.

Šiems sandoriams taikomi TKN vertės sumažėjimo pripažinimo reikalavimai.

APSKAITOS PRINCIPAI (TĘSINYS)

Akcijų išleidimo sąnaudos

Naujų akcijų išleidimui tiesiogiai priskirtinos sąnaudos, atėmus mokesčius, apskaitomos nuosavybėje, mažinant gautas įplaukas.

Laikomas parduoti ilgalaikis turtas (arba perleidimo grupės)

Laikomas parduoti ilgalaikis turtas (arba perleidimo grupės) yra klasifikuojamas kaip laikomas parduoti turtas, kai jo apskaitinė vertė turi būti atstatoma per pardavimo sandorį ir kai pardavimas yra labai tikėtinas. Jis yra parodomas apskaitine verte arba tikrąja verte atėmus pardavimo išlaidas, priklausomai nuo to, kuri iš jų yra mažesnė.

Investicinis turtas

Turtas, kuris laikomas dėl ilgalaikių pajamų iš nuomos arba vertei padidinti arba abiem tikslams, ir kurio nėra naudojamas savininko reikmėms yra klasifikuojamas, kaip investicinis turtas. Investicinis turtas apima komercinės paskirties pastatus ir žemės sklypus su neapibrėžtu naudojimu ateityje.

Tam tikrą turtą Grupė gali naudoti savo reikmėms, o likutį palikusi dėl ilgalaikių pajamų iš nuomos arba kapitalo vertei padidinti. Jei ta Grupės naudojama savo reikmėms dalis gali būti parduota atskirai, Grupė apskaito tas dalis atskirai. Ta dalis, kurį naudojamas savo reikmėms yra apskaitoma pagal TAS 16, o ta dalis kuri laikoma dėl pajamų iš nuomos ir kapitalo vertei didinti arba abiem, yra laikoma investiciniu turtu ir apskaitoma pagal TAS 40. Kai tokio turto dalys negali būti parduodamos atskirai, visas turtas yra laikomas investiciniu turtu net jei nežymi jo dalis naudojama savo reikmėms. Grupė mano, kad naudojama savo reikmėms dalis yra nežymi, kai toks turtas sudaro daugiau nei 95 proc. turto laikomo dėl nuomos pajamų ir kapitalo vertės didinimo. Tam, kad būtų nustatyta turto dalių procentinė vertė, Grupė naudoja turto dydį išmatuotą kvadratiniais metrais.

Investicinio turto pripažinimas įvyksta tik tuomet, kai yra tikėtina, kad būsimos ekonominės naudos sietinos su investiciniu turtu atiteks įmonei ir kaštai gali būti racionaliai įvertinti. Tai dažniausiai įvyksta visų rizikų perleidimo dieną.

Investicinis turtas pirmiausia yra vertinamas savikaina, įskaitant ir sandorio kaštus. Apskaitinė vertė apima egzistuojančio investicinio turto dalių perkėlimo kaštus tuo metu kai tokie kaštai atsiranda, jei atitinka pripažinimo kriterijai; ir eliminuoja kasdieninio investicinio turto aptarnavimo kaštus. Po pradinio pripažinimo, investicinis turtas yra apskaitomas likutine verte, sumažinta sukauptu nusidėvėjimu. Nusidėvėjimas apskaičiuojamas tiesiškai ir mažina apskaitinę kiekvieno turto vieneto vertę per jo įvertintą naudingo tarnavimo laikotarpį. Visi kiti remonto ir išlaikymo kaštai apskaitomi bendrųjų pajamų ataskaitoje tuo finansiniu laikotarpiu, kuriuo jie atsiranda.

Taip pat atliekami investicinio turto vertės sumažėjimo vertinimai. Šiuos vertinimus kasmet atlieka vidiniai arba išoriniai vertintojai.

Išvestinės finansinės priemonės

Išvestinės finansinės priemonės pradžioje pripažįstamos tikrąja verte sutarties dėl išvestinės priemonės sudarymo dieną, o vėliau iš naujo vertinamos tikrąja verte. Tikrosios vertės nustatomos pagal kotiruojamas rinkos kainas aktyvioje rinkoje (pavyzdžiui, biržoje kotiruojamų pasirinkimo sandorių (opcionų) atveju), įskaitant neseniai vykusius sandorius rinkoje, taip pat taikant vertinimo metodus (pavyzdžiui, biržoje nekotiruojamų pasirinkimo sandorių (opcionų) atveju), įskaitant atitinkamai diskontuotų pinigų srautų metodus ir pasirinkimo sandorių (opcionų) kainodaros metodus. Visos išvestinės finansinės priemonės klasifikuojamos kaip turtas, jeigu jų tikroji vertė yra teigiama, ir kaip įsipareigojimai, jeigu jų tikroji vertė neigiama. Visos išvestinės finansinės priemonės klasifikuojamos kaip prekybinės.

FINANSINĖS RIZIKOS VALDYMAS

Finansinių priemonių naudojimo strategija

Banko ir Grupės veikla iš esmės yra susijusi su finansinių priemonių naudojimu. Grupė priima iš klientų indėlius, įvairiems laikotarpiams skolinasi lėšų iš kitų finansinių institucijų už fiksuotas ir kintamas palūkanų normas ir siekia uždirbti didesnę nei vidutinio lygio palūkanų maržą, investuodama šias lėšas į aukštos kokybės turtą. Grupė siekia padidinti palūkanų maržą, konsoliduodama trumpalaikes lėšas ir suteikdama paskolas ilgesniems laikotarpiams už didesnes palūkanas, tuo pačiu metu stengdamasi išlaikyti tokį likvidumo lygį, kurio pakaktų patenkinti visus galinčius atsirasti įsipareigojimus.

Strateginiai sprendimai, susiję su finansavimo ir investavimo sprendimais Banke bei Grupėje yra priimami Banko valdybos. Einamieji finansavimo bei investavimo sprendimai yra priimami padalinių lygyje. Grupės padaliniai yra atskleisti segmentinės informacijos pastaboje. Rizikos valdymo sprendimai yra priimami Banko rizikos valdymo komitete.

Bankas ir Grupė taip pat siekia padidinti palūkanų maržas, užsitikrindami didesnes nei vidutinio lygio maržas, atėmus atidėjinius, suteikdami paskolas įvairių kredito reitingų verslo klientams ir fiziniams asmenims. Tai apima ne vien balanse apskaitytas paskolas ir avansines išmokas, bet ir Grupės teikiamas garantijas bei kitus prisiimamus įsipareigojimus, pavyzdžiui, akredityvus ir kitokio pobūdžio garantijas.

FINANSINĖS RIZIKOS VALDYMAS (TĘSINYS)

Grupė analizuoja, vertina, prisiima ir valdo rizikas arba rizikų grupes, su kuriomis susiduria savo veikloje. Rizikos valdymo Grupėje tikslas – konservatyviai valdant rizikas, užtikrinti pakankamą nuosavybės grąžą. Įgyvendindama pažangią rizikos valdymo politiką, Grupė ne tik siekia maksimaliai sumažinti potencialią riziką, bet ir patobulinti kainodarą bei užtikrinti efektyvų kapitalo paskirstymą.

Rizikos valdymo politika, patvirtinta Banko stebėtojų tarybos ir jos pagrindu parengtos skirtingų rizikos rūšių valdymo procedūros padeda užtikrinti rizikos valdymo proceso vientisumą Grupėje.

Rizikos valdymo politikos tikslas – apibrėžti rizikas bei jų valdymo principus Grupės veikloje. Kadangi įvairios rizikos, su kuriomis susiduria Grupė, yra tarpusavyje susijusios, jų valdymas yra centralizuotas – šiuo tikslu Banke veikia Rizikų valdymo komitetas. Vienas iš pagrindinių Banko rizikos valdymo komiteto tikslų – rizikos valdymo sistemos organizavimas ir koordinavimas.

Grupė peržiūri savo rizikos valdymo procedūras ir sistemas reguliariai, bent kartą į metus, atsižvelgdama į rinkos pokyčius, naujus produktus ir naujai atsiradusius geriausios praktikos principus.

Grupė kasmet atlieka savęs vertinimą. Šio proceso metu analizuojamos rizikos rūšys, kurios gali kilti iš bankinės veiklos ir turėti Banko grupei reikšmingos įtakos. Išskiriamos svarbiausios rizikos rūšys, su kuriomis susiduria Grupė, yra: kredito, rinkos, likvidumo, koncentracijos, operacinė, IT, modelių, atitikties ir ESG (aplinkosaugos, socialinė ir valdymo) rizikos. Rinkos rizika apima užsienio valiutos kurso, palūkanų normos ir vertybinių popierių kainos riziką. Kitos rizikos rūšys laikomos nereikšmingomis ir todėl nevertinamos.

Siekiant išvengti interesų konflikto, Banko padaliniai, vykdanys rizikos valdymo funkcijas, yra atskirti nuo tų padalinių, kurių tiesioginė veikla yra susijusi su įvairių bankinės veiklos rizikos rūšių atsiradimu.

1. KREDITO RIZIKA

Kredito rizika – tai rizika Grupei patirti nuostolius dėl klientų finansinių įsipareigojimų Grupei nevykdymo. Kredito rizika daugiausia kyla iš kreditavimo veiklos ir yra reikšmingiausia rizika Grupės versle.

Kredito rizika taip pat kyla iš investavimo veiklos (skolos vertybiniai popieriai), iš Grupės turto portfelio bei iš nebalansinių finansinių priemonių (pvz., kreditavimo įsipareigojimų, garantijų, akreditivų).

Banke veikia kredito rizikos valdymo sistema, kuri yra pastoviai tobulinama ir apima kreditavimo politiką, kredito rizikos limitų sistemą, kitas kredito rizikos valdymo priemones, taip pat kredito rizikos valdymo vidaus kontrolę ir vidaus auditą.

Banko valdyba yra patvirtinusi kredito rizikos valdymo tvarkas bei procedūras, kuriose yra nustatyti kredito rizikos valdymo ir kontrolės principai, apibrėžtas priimtinas kredito rizikos lygis ir struktūra bei nustatytos kredito rizikos valdymo priemonės ir jų tarpusavio sąveika. Tokiu būdu užtikrinamas vieningas kredito rizikos prisiėmimo principų supratimas, atitinkantis banko kreditavimo veiklos pobūdį ir sudėtingumą bei priežiūrinius reikalavimus.

Bankas prisiima riziką tik tose srityse, kurios jam yra gerai žinomos ir kuriose jis yra įgijęs teigiamos patirties, siekiant išvengti per didelės rizikos sandoriuose, kurie gali turėti neigiamos įtakos didelei akcininkų nuosavybės daliai, tačiau tuo pačiu metu siekiant užtikrinti pakankamą pelningumo lygį, kuris, atsižvelgiant į vis augančią konkurenciją, užtikrintų Banko stabilumą padėtį rinkoje ir padidintų Banko vertę. Vertindamas prisiimamą kredito riziką, Bankas vadovaujasi atsargumo, konservatyvumo ir apdairumo principais.

Banko kreditavimo politika pagrindinį dėmesį skiria smulkaus ir vidutinio dydžio klientams, siekiant užtikrinti jiems geresnes finansavimo sąlygas ir tvirtą paramą, tuo pačiu atsižvelgiant į Banko galimybes.

Didelėmis įmonėmis laikomos įmonės, kuriose dirba virš 250 darbuotojų. SVĮ – tai įmonės, kuriose dirba mažiau negu 250 darbuotojų, o balanso bendra suma neviršija 43 mln. Eur arba kurių metinė apyvarta neviršija 50 mln. Eur.

Naujos veiklos rūšys arba produktai į Banko veiklą įtraukiami tik įvertinus jų riziką. Visi kreditavimo produktai ir procesai Banke reglamentuoti ir dokumentuoti laikantis rizikos vertinimo ir vidaus kontrolės reikalavimų. Kiekvienam kreditavimo produktui sukuriama specialioji tvarka.

Banko kredito rizikos valdymas organizuojamas taip, kad būtų išvengta personalo ar struktūrinių padalinių interesų konflikto. Kredituojant klientus, Banke laikomasi principo, kad pelnas neturi būti siekiamas pernelyg didelės kredito rizikos sąskaita.

Banko kredito rizikos valdymas grindžiamas priežiūros reikalavimais tinkamai rizikos valdymo politikai ir geriausia kitų bankų rizikos valdymo praktika. Todėl Banko darbuotojai nuolat domisi Lietuvos ir užsienio bankų kredito rizikos valdymo sistemomis bei jų valdymo rezultatais.

FINANSINĖS RIZIKOS VALDYMAS (TĘSINYS)

1.1. Kredito rizikos vertinimas(a) Paskolos ir gautinos sumos

Bankas naudoja kredito rizikos valdymo priemones, kurios galėtų būti suskirstytos į dvi grupes:

- 1) Priemonės, padedančios išvengti sprendimų suteikti kreditus su didesne rizikos tikimybe;
- 2) Priemonės, užtikrinančios efektyvią Banko turto kokybės stebėsenos sistemą.

Priemonės, padedančios išvengti sprendimų suteikti kreditus su didesne rizikos tikimybe, apima:

- 1) Daugiapakopę sprendimų priėmimo ir jų patvirtinimo sistemą;
- 2) Nustatytus kredito rizikos apetitus, kredito rizikos rodiklius ir rizikos paskirstymą struktūriniais lygiais – limitų nustatymą;
- 3) Klientų rizikos vertinimo reikalavimus, nustatytus vidinėse taisyklėse;
- 4) Kreditavimo standartus ir priimtinas rizikos kriterijų nustatymą skirtingiems produktams;
- 5) Kredito grąžinimo užtikrinimo priemones (įkeistas turtas).

Daugiapakopės sprendimų priėmimo ir jų patvirtinimo sistemos tikslas – užtikrinti, kad sprendimus dėl kreditų suteikimo priimtų ne vienas asmuo, o kad tokie sprendimai būtų aptariamami Banko kolegialių organų, pavyzdžiui, priklausomai nuo konkretaus atvejo, Banko paskolų komiteto, Banko valdybos ar stebėtojų tarybos. Įgaliotiems asmenims yra nustatyti tam tikri limitai, susiję su kreditų teikimu, taip pat nustatyti patvirtinimo limitai kolegialiems organams. Nustatomi limitai priklauso nuo įgaliotų asmenų kvalifikacijos, patirties ir jų valdomų filialų efektyvumo; tuo tarpu filialų komitetuose ir Banko paskolų komitete dėmesys skiriamas komiteto narių kvalifikacijai, patirčiai ir regiono, kuriame įsikūręs filialas, ekonominiam aktyvumui, paskolų portfeliui ir kitiems veiksniams. Antros gynybos linijos dalyvavimo kreditavimo sprendimų procese, teikiant antrinę nuomonę iki klausimo svarstymo paskolų komitetuose ir/arba vykdamas sprendimų rizikos kontrolę, lygis nustatomas priklausomai nuo paskolos dydžio ir atitinkamo kreditavimo standartams.

Labai svarbu prieš suteikiant kreditą išsamiai išanalizuoti visą informaciją apie klientą. Kredito analizės tikslas – kaip geriau įvertinti kliento kreditingumą, būklę ir perspektyvas toje srityje, kurioje jis (ji) teikia savo prekes ar paslaugas. Kiekvienas kreditavimo sprendimas yra pagrįstas kliento galimybių grąžinti kreditą galimybių įvertinimu atsižvelgiant į kredito dydį ir galimas rizikos dydį. Teikdamas kreditą, Bankas pirmiausia išanalizuoja paskolos gavėjo finansinį pajėgumą ir kredito grąžinimo galimybes, panaudojant paskolos gavėjo finansinius pinigų srautus. Banko suteiktų kreditų grąžinimas turi būti pakankamai užtikrintas, siekiant maksimaliai sumažinti galimas kredito grąžinimo rizikas. Pasirenkama užtikrinimo priemonė, atsižvelgiant į kredito tipą.

Paskolų administravimas ir nuolatinė paskolų stebėseną yra pagrindinis Banko saugumo ir patikimumo garantas. Tinkamas paskolų administravimas apima savalaikį duomenų apie paskolos gavėją atnaujinimą, įvedant naujausią finansinę informaciją, savalaikį naujausios finansinės informacijos įvedimą į duomenų bazę bei įvairių dokumentų ir jų pakeitimų parengimą.

Banko kredito rizikos padalinys nuolatos kaupia ir esant poreikiui teikia atsakingiems Banko administracijos nariams informaciją apie išorės aplinką, kreditų portfelio augimą ir plano vykdymą, išlaidas dėl rizikos, didžiausius klientų įsipareigojimus, kreditų pasiskirstymą pagal ekonomines veiklos sritis, mokėjimo terminų pradelsimą, didžiausius probleminius klientus, kreditų portfelio pasiskirstymą pagal rizikos grupes, rizikos grupių pasikeitimus per tam tikrą laikotarpį ir kitus kredito rizikos parametrus.

Bankas rengia ir diegia procedūras, tobulina informacines sistemas, skirtas stebėti atskiras paskolas ir visą paskolų portfelį bendrai. Šios procedūros apima kriterijus, kuriais remiantis galima iš anksto nustatyti potencialiai problemines paskolas ir kitus sandorius.

(b) Skolos vertybiniai popieriai

Kredito rizika, kylanti iš skolos vertybinių popierių, valdoma atliekant skolininko analizę prieš priimančią sprendimą įsigyti skolos vertybinius popierius. Taip pat Banko rizikos valdymo komitetas reguliariai įvertina ir stebi koncentracijos bei skolinimo rizikas, kylančias iš skolos vertybinių popierių portfelio.

(c) Su kreditavimu susiję įsipareigojimai

Kiti su kreditavimu susiję Grupės įsipareigojimai apima garantijas, dokumentinius akredityvus, įsipareigojimus suteikti paskolą. Iš šių įsipareigojimų kylanti kredito rizika yra analogiška rizikai, kylančiai iš paskolų. Pagrindinė minėtų priemonių paskirtis – užtikrinti, kad, esant poreikiui, klientui būtų prieinamos reikiamos lėšos. Minėtos garantijos ir dokumentiniai akredityvai paprastai apdrausti kliento lėšomis Banko sąskaitose. Įsipareigojimų suteikti paskolas atžvilgiu Bankas patiria riziką, lygią nepanaudotų įsipareigojimų sumai.

FINANSINĖS RIZIKOS VALDYMAS (TĘSINYS)

1.2. Rizikos limitų kontrolė ir rizikos mažinimo politika**a) Koncentracijos rizika**

Grupė valdo, riboja ir kontroliuoja kredito rizikos koncentraciją, visų pirma kylančią individualių klientų bei susijusių klientų grupių, taip pat ekonominės veiklos sektorių atžvilgiu.

Be priežiūrinių riziką ribojančių maksimalios paskolos vienam skolininkui bei didelių pozicijų normatyvų Grupė yra nustačiusi normatyvą rizikai, kuri vienam skolininkui negali viršyti 15 proc. Banko kapitalo. Didesnius limitus turi patvirtinti Banko stebėtojų taryba. Priežiūrinis maksimalios kredito rizikos vienam skolininkui normatyvas yra 25 proc. Banko kredito rizikos koncentracija yra atskleista Finansinių rizikų atskleidimo 1.8. dalyje.

Grupė taip pat nustato limitus ekonominės veiklos sektoriams, t. y. galima koncentracija tam tikruose ekonominės veiklos sektoriuose Grupės lygmenyje yra apribojama nustatant vidinius skolinimo limitus. Atskiriems ekonominės veiklos sektoriams nustatomi procentiniai ir apimties skolinimo limitai, siekiant užtikrinti, kad Grupei neiškiltų per didelė rizika, susijusi su konkrečiu šalies ekonominės veiklos sektoriumi.

Geografinė koncentracijos rizika Grupės veikloje nėra reikšminga, kadangi Grupė teikia prioritetą rezidentams.

Kitos specifinės rizikos kontrolės ir mažinimo priemonės aprašytos toliau.

b) Užtikrinimo priemonės

Grupės kredito rizika mažinama skolinamas lėšas apdraudžiant užtikrinimo priemonėmis. Grupė pripažįsta šias užtikrinimo priemones kaip priimtinausias paskoloms ir gautinoms sumoms užtikrinti:

- Nekilnojamasis turtas (dažniausiai gyvenamosios paskirties ar komercinės, gamybinės paskirties nekilnojamasis turtas);
- Įmonės turtas (įrengimai, atsargos, transporto priemonės);
- Finansinių priemonių (skolos vertybinių popierių, nuosavybės vertybinių popierių) turinės teisės);
- Trečios šalies suteiktos garantijos.

Ilgalaikį finansavimą ir paskolas verslo klientams paprastai reikalaujama apdrausti užtikrinimo priemonėmis; sąskaitų kreditai ir vartojimo paskolos privatiems klientams paprastai nėra apdraudžiami užtikrinimo priemonėmis. Jei pastebimi atskirų paskolų ir gautinų sumų vertės sumažėjimo požymiai, siekdama sumažinti iki minimumo kredito rizikos nuostolius, Grupė pareikalauja iš kliento papildomų užtikrinimo priemonių.

Apskaičiuojant paskolas, kurios grąžinimas apdraustas užtikrinimo priemonėmis, vertės sumažėjimą, vertinant nuostolius nemokumo atveju, atsižvelgiama į užtikrinimo priemonių galimus generuoti pinigų srautus. Jeigu kelios paskolos yra apdraustos ta pačia užtikrinimo priemone (įkeistu turtu), tuomet tokia užtikrinimo priemonė (įkeistas turtas) yra paskirstoma kiekvienai paskolai atsižvelgiant į įkeitimo eiliškumą.

Skolos vertybinių popierių, išdo vekselių ir kitų vertybinių popierių pozicijos paprastai nėra užtikrinamos.

Finansinės nuomos (lizingo) gautinų sumų atveju skolintojas lieka lizinguojamojo objekto savininku. Taigi kliento įsipareigojimų nevykdymo atveju jis gali kontroliuoti rizikos mažinimo priemones ir jomis pasinaudoti per trumpą laikotarpį.

FINANSINĖS RIZIKOS VALDYMAS (TĘSINYS)

1.3. Vertės sumažėjimas ir atidėjinių formavimo principai

a) Grupės naudojamas TKN modelis

Vertinant paskolų, lėšų bankuose, skolos vertybinių popierių, vertinamų amortizuota savikaina ir tikrąja verte per kitas bendrąsias pajamas bei kito turto vertės sumažėjimą, Grupė vadovaujasi 9-ajame TFAS aprašyto tikėtinų kredito nuostolių (TKN) modelio reikalavimais. Grupė ir Bankas turto vertinimą pagal Banko valdybos patvirtintus vertinimo principus atlieka kas mėnesį.

TKN apskaičiuojami pagal formulę:

$$PD \times LGD \times EAD = TKN$$

Kur:

PD – nemokumo tikimybė (angl. *probability of default*) – reiškia tikimybę, kad skolininkas neįvykdys savo finansinio įsipareigojimo;

LGD – nuostoliai nemokumo atveju (angl. *loss given default*) – reiškia nuostolių proporciją, kurią Grupė patirtų skolininko nemokumo atveju;

EAD – pozicija nemokumo atveju (angl. *exposure at default*) – reiškia tikėtiną pozicijos dydį įsipareigojimų nevykdymo atveju.

Finansinis turtas sugrupuotas į 3 stadijas:

- 1) 1 stadijos finansinis turtas – po turto pirminio pripažinimo nepastebėta reikšmingo kredito rizikos padidėjimo. Grupė naudoja nedidelės kredito rizikos išimtį ir visas pozicijas, turinčias išorinį investicinį kredito reitingą arba Standartinį vidinį kredito rizikos įvertinimą, priskiria 1 stadijai. 1 stadijos pozicijoms taikomos 12 mėnesių nemokumo tikimybės;
- 2) 2 stadijos finansinis turtas – po turto pirminio pripažinimo pastebėtas reikšmingas kredito rizikos padidėjimas. Tam, kad įvertintų kredito rizikos padidėjimą, Grupė naudoja daug kriterijų, kurių pagrindiniai apima: kredito rizikos įvertinimo sumažėjimas, mokėjimo pradelsimai, kiti užfiksuoti požymiai (pervarkymas, lengvatų suteikimas, sustiprinto stebėjimo taikymas). 2 stadijoms pozicijoms taikomos sandorio laikotarpio nemokumo tikimybės (angl. *lifetime probabilities of default*);
- 3) 3 stadijos finansinis turtas – turtas, kurio vertė sumažėjusi. Pagrindiniai turto įtraukimo į 3 stadiją kriterijai apima: skolininko bankrotą; sutarties nutraukimą; mokėjimo pradelsimą virš 90 dienų; priežiūrinio neveiksnių pozicijos statuso suteikimą (t.y. nepriklausomai nuo pradelsotos sumos ar pradelsimo dienų, traktuojama, kad pozicija nebus pilnai apmokėta be užstato realizavimo); kitus objektyvius kriterijus. 3 stadijos pozicijoms nemokumo tikimybės visada prilyginamos 1. Senesnėms neveiksnioms paskoloms pagal priežiūros reikalavimus taip pat yra skaičiuojami minimalūs atidėjiniai.

Esant objektyvių įrodymų, vertės sumažėjimo skaičiavimus vykdantys Grupės darbuotojai turi teisę priskirti konkrečią poziciją geresnei arba blogesnei stadijai.

Pozicija nustoja būti klasifikuojama kaip 3 stadijos finansinis turtas, kai ji neatitinka 3 stadijos finansinio turto kriterijų 3 mėnesius iš eilės. Pažymėtina, kad kai kurie priežiūriniai neveiksnių pozicijų kriterijai turi savo požymio panaikinimo taisykles, todėl kai kuriais atvejais laikotarpis, per kurį pozicijai panaikinamas 3 stadijos požymis, gali būti ilgesnis.

Grupė pagal savo duomenis skaičiuoja nemokumo tikimybes klientams suteiktoms paskoloms, finansinės nuomos gautinoms sumos ir kitam turtui bei naudoja reitingų agentūrų skelbiamas nemokumo tikimybes skolos vertybiniais popieriams ir lėšoms bankuose.

Grupės skolinimo portfelio istoriniai nemokumo duomenys naudojami apskaičiuoti klientams suteiktų paskolų ir finansinės nuomos gautinų sumų nemokumo tikimybes. Tam tikslui, Grupė taiko migravimo matricas pozicijoms, sugrupuotoms pagal ekonominę veiklos rūšį. Skolos vertybinių popierių ir lėšų bankuose nemokumo tikimybių nustatymui Grupė naudoja reitingo agentūrų skelbiamas nemokumo tikimybių dydžius. Kito finansinio turto nemokumo tikimybių nustatymui, naudojamas supaprastintas modelis, kuriam naudojami Grupės skolinimo duomenys.

Grupės klientams suteiktų paskolų ir finansinės nuomos LGD koeficientai yra nustatomi kiekvienai pozicijai, naudojant užstato vertes ir diskontuojant jas pritaikant tam tikras diskonto normas ir diskonto laikotarpius. Normos ir užstato atgavimo laikotarpiai priklauso nuo užstato tipo ir yra nustatyti atsižvelgiant į Grupės turimus išieškojimų faktinius duomenis. Vartojimo finansavimo pozicijoms, LGD dydžiai nustatomi pozicijų grupių lygiu naudojant galutinių išieškojimų dydžių istorinę informaciją. Skolos vertybiniais popieriams ir lėšoms bankuose, naudojami reitingų agentūrų skelbiami LGD dydžiai.

Klientams suteiktų paskolų ir finansinės nuomos 1 stadijos EAD atspindi tikėtiną pozicijos vertę per artimiausius 12 mėnesių ir prielaidas dėl būsimo nebalansinių kreditavimo įsipareigojimų panaudojimo. 2 stadijos EAD atspindi dabartinę skolos vertę bei prielaidas dėl nebalansinių kreditavimo įsipareigojimų panaudojimo. 3 stadijos EAD yra prilygintas balansinės ir nebalansinės pozicijos vertės sumai. Skolos vertybiniais popieriams, lėšoms bankuose ir kitam turtui, bendroji pozicijos vertė yra naudojama kaip EAD įvertis.

FINANSINĖS RIZIKOS VALDYMAS (TĘSINYS)

Grupės nemokumo tikimybėse yra įtraukta perspektyvinė informacija. Grupė paverčia savo istorinius („viso ciklo“) duomenis į konkrečią ekonominę situaciją atspindinčius („taško laike“) duomenis naudodama modelius, kurie remiasi tikėtino ekonomikos vystymosi scenarijais. Ekonominiai kintamieji ir jų įtaka nemokumo tikimybėms priklauso nuo finansinės priemonės. Ekonominių kintamųjų įtaka nemokumo tikimybėms nustatyta atlikus statistinę regresinę analizę. Procese taip pat naudotas ir ekspertinis vertinimas.

Siekiant įtraukti ekonominių kintamųjų įtaką, Grupė naudoja 3 ekonominius scenarijus (pagrindinį, optimistinį, pesimistinį), kurie yra grindžiami prognozėmis, pateikiamomis institucijų, kurios skelbia ekonomines prognozes (pvz., Lietuvos banko, Lietuvos Respublikos Finansų ministerijos ir kt.) ir išveda bendrą scenarijų priklausantį nuo šiems scenarijams suteiktų tikimybių. Šios tikimybės yra patvirtinamos TKN skaičiavimo procese bet kuriuos nukrypimus patvirtinant Banko Valdybai. Pagrindinis scenarijus dėl BVP, nedarbo lygio pokyčių atitinka pagrindinio scenarijaus prognozes, skelbiamas institucijų, o optimistinis ir pesimistinis scenarijai yra pateikiami Banko vyriausiojo ekonomisto.

Svarbiausios prielaidos, naudotos nustatant 2023 m. gruodžio 31 d. TKN įvertinimus, pateikiamos lentelėse:

	BVP augimas	Nedarbas	Apdirbamosios gamybos produkcijos pokyčiai	Būsto kainų pokyčiai
2023 m. gruodžio 31 d.:				
Pagrindinis scenarijus	1,80%	6,50%	2,50%	6,80 %
Optimistinis scenarijus	2,50%	6,00%	8,50%	-15,18 %
Pesimistinis scenarijus	0,20%	7,80%	-2,30%	20,08 %

Atlikus metinę regresinių lygčių peržiūrą, darbo užmokesčio pokyčio parametras, naudotas nustatant TKN įvertinimus 2022 m., nebuvo statistiškai reikšmingas ir dėl to buvo pašalintas iš regresinių lygčių.

Scenarijų tikimybės ir svertinis BVP augimo vidurkis:

2023 m. gruodžio 31 d.:	2024		2025		2026		2027		2028	
	BVP	Tikimybė	BVP	Tikimybė	BVP	Tikimybė	BVP	Tikimybė	BVP	Tikimybė
Pagrindinis scenarijus	1,80%	60 %	3,10%	60 %	3,30%	60 %	2,21%	60 %	2,15%	60 %
Optimistinis scenarijus	2,50%	15 %	3,80%	15 %	4,00%	15 %	3,50%	15 %	3,10%	15 %
Pesimistinis scenarijus	0,20%	25 %	1,90%	25 %	2,00%	25 %	1,50%	25 %	1,50%	25 %
BVP augimo svertinis vidurkis	1,51%		2,91%		3,08%		2,23%		2,13%	

Svarbiausios prielaidos, naudotos nustatant 2022 m. gruodžio 31 d. TKN įvertinimus, pateikiamos lentelėse:

	BVP augimas	Nedarbas	Apdirbamosios gamybos produkcijos pokyčiai	Būsto kainų pokyčiai	Darbo užmokesčio pokyčiai
2022 m. gruodžio 31 d.:					
Pagrindinis scenarijus	0,70%	7,00%	6,00%	-0,53%	8,40%
Optimistinis scenarijus	1,30%	6,70%	20,30%	13,40%	9,10%
Pesimistinis scenarijus	-2,80%	7,90%	-1,45%	-15,18%	4,60%

Scenarijų tikimybės ir svertinis BVP augimo vidurkis:

2023 m. gruodžio 31 d.:	2023		2024		2025		2026		2027	
	BVP	Tikimybė	BVP	Tikimybė	BVP	Tikimybė	BVP	Tikimybė	BVP	Tikimybė
Pagrindinis scenarijus	0,70%	60 %	3,00%	60 %	3,00%	60 %	2,30%	60 %	2,30%	60 %
Optimistinis scenarijus	1,30%	15 %	3,80%	15 %	3,80%	15 %	3,10%	15 %	3,10%	15 %
Pesimistinis scenarijus	-2,80%	25 %	1,10%	25 %	1,10%	25 %	0,10%	25 %	0,10%	25 %
BVP augimo svertinis vidurkis	-0,09%		2,65%		2,65%		1,95%		1,95%	

Prielaidos, kuriomis grindžiami TKN skaičiavimai, periodiškai (bent kartą metuose) peržiūrimos, atliekamas TKN skaičiavimuose naudojamų modelių atgalinis testavimas, palyginant su faktiniais duomenimis. Esant poreikiui, modeliai koreguojami. 2023 m. EAD konversijos faktorius buvo įtrauktas į 3 kredito stadijos EAD dydžio skaičiavimus. 2022 m. PD skaičiavimai buvo patikslinti išimant pasveikimo koeficientą (angl. cure rate) iš PD skaičiavimų ir pridėdant pasveikimo koeficientą LGD skaičiavimuose.

FINANSINĖS RIZIKOS VALDYMAS (TĘSINYS)

b) Vertės sumažėjimo nuostolių jautrumas

Pagrindinės prielaidos, kurios turi įtakos įvertinant TKN dydžiui, yra BVP (dėl reikšmingos įtakos skolininkų būklei), nekilnojamojo turto kainų lygis (dėl reikšmingos įtakos užtikrinimo priemonių vertei) ir vartotojiško finansavimo portfelio išieškojimo koeficientai (dėl jų reikšmingos įtakos galutiniam neužtikrinto skolinimosi išieškojimo dydžiui). Lentelėje pateikiama šių faktorių jautrumo analizė.

	2023		2022	
	Grupė	Bankas	Grupė	Bankas
1 scenarijus: BVP augimas paspartėja 0,5 p.p.	TKN sumažėja 935 tūkst. Eur, nuosavybė padidėja 748 tūkst. Eur	TKN sumažėja 935 tūkst. Eur, nuosavybė padidėja 748 tūkst. Eur	TKN sumažėja 624 tūkst. Eur, nuosavybė padidėja 499 tūkst. Eur	TKN sumažėja 623 tūkst. Eur, nuosavybė padidėja 498 tūkst. Eur
2 scenarijus: BVP augimas sulėtėja 0,5 p.p.	TKN padidėja 928 tūkst. Eur, nuosavybė sumažėja 742 tūkst. Eur	TKN padidėja 928 tūkst. Eur, nuosavybė sumažėja 742 tūkst. Eur	TKN padidėja 360 tūkst. Eur, nuosavybė sumažėja 288 tūkst. Eur	TKN padidėja 358 tūkst. Eur, nuosavybė sumažėja 286 tūkst. Eur
3 scenarijus: nekilnojamojo turto kainos padidėja 5%	TKN sumažėja 900 tūkst. Eur, nuosavybė padidėja 720 tūkst. Eur	TKN sumažėja 900 tūkst. Eur, nuosavybė padidėja 720 tūkst. Eur	TKN sumažėja 1 039 tūkst. Eur, nuosavybė padidėja 831 tūkst. Eur	TKN sumažėja 1 039 tūkst. Eur, nuosavybė padidėja 831 tūkst. Eur
4 scenarijus: nekilnojamojo turto kainos sumažėja 5%	TKN padidėja 1 124 tūkst. Eur, nuosavybė sumažėja 899 tūkst. Eur	TKN padidėja 1 124 tūkst. Eur, nuosavybė sumažėja 899 tūkst. Eur	TKN padidėja 1 171 tūkst. Eur, nuosavybė sumažėja 937 tūkst. Eur	TKN padidėja 1 171 tūkst. Eur, nuosavybė sumažėja 937 tūkst. Eur
5 scenarijus: vartotojiško finansavimo portfelio išieškojimo koeficientai padidėja 5 p.p.	TKN sumažėja 1 416 tūkst. Eur, nuosavybė padidėja 1 132 tūkst. Eur	TKN sumažėja 14 tūkst. Eur, nuosavybė padidėja 11 tūkst. Eur	TKN sumažėja 820 tūkst. Eur, nuosavybė padidėja 656 tūkst. Eur	TKN sumažėja 11 tūkst. Eur, nuosavybė padidėja 9 tūkst. Eur
6 scenarijus: vartotojiško finansavimo portfelio išieškojimo koeficientai sumažėja 5 p.p.	TKN padidėja 1 416 tūkst. Eur, nuosavybė sumažėja 1 132 tūkst. Eur	TKN padidėja 14 tūkst. Eur, nuosavybė sumažėja 11 tūkst. Eur	TKN padidėja 816 tūkst. Eur, nuosavybė sumažėja 653 tūkst. Eur	TKN padidėja 11 tūkst. Eur, nuosavybė sumažėja 9 tūkst. Eur

c) nurašytos sumos

Sukauptos nurašytos sumos, įskaitant visas teisiškai įmanomas pareikalauti sumas iš skolininkų, netgi jei tos sumos niekada nebuvo pripažintos balansinėje apskaitoje (tipiškiausias tokių sumų pavyzdys – skirtumas tarp Grupės įsigytų probleminių paskolų nominalios vertės ir vertės, už kurią tos paskolos buvo įsigytos), sudarė:

	2023		2022	
	Grupė	Bankas	Grupė	Bankas
Iš viso sukauptų nurašytų sumų, kurioms taikomas išieškojimas	81 184	80 906	81 514	81 259
Iš jų: sumos, nurašytos per metus, kurioms taikomas išieškojimas	447	389	8 263	8 249

FINANSINĖS RIZIKOS VALDYMAS (TĘSINYS)

1.4. Maksimali kredito rizika, neatsižvelgiant į užtikrinimo priemones ir kitas kredito rizikos mažinimo priemones

	2023		2022	
	Grupė	Bankas	Grupė	Bankas
Pinigų ekvivalentai:	679 810	671 390	307 443	306 303
Lėšos bankų korespondentinėse sąskaitose	608 675	600 255	179 235	178 095
Lėšos centriniam banke	71 135	71 135	128 208	128 208
Paskolos ir gautinos sumos iš bankų	3 013	3 013	2 733	2 733
Paskolos ir gautinos sumos iš klientų:	2 645 104	2 633 482	2 391 629	2 370 762
Paskolos ir gautinos sumos iš finansinių institucijų	26 413	273 966	18 079	195 352
Paskolos privatiems klientams (mažmeninės):	1 258 203	999 028	1 113 969	915 829
Vartojimo paskolos	260 914	1 739	201 152	3 012
Hipotekinės paskolos	778 931	778 931	663 328	663 328
Kitos (atvirkštiniai atpirkimo sandoriai, kitos paskolos, užtikrintos vertybiniais popieriais, kita)	218 358	218 358	249 489	249 489
Paskolos verslo klientams:	1 360 488	1 360 488	1 259 581	1 259 581
Didelės įmonės	108 069	108 069	103 647	103 647
SVĮ	1 183 839	1 183 839	1 073 266	1 073 266
Centrinė ir regioninė valdžia, kiti administraciniai vienetai	68 580	68 580	82 668	82 668
Finansinės nuomos (lizingo) gautinos sumos	286 533	286 451	242 448	242 192
Privatūs klientai	33 281	33 281	27 458	27 458
Verslo klientai	253 252	253 170	214 990	214 734
Prekybos knygos vertybiniai popieriai:				
Prekybos knygos skolos vertybiniai popieriai	65 761	20 240	30 148	27 056
Išvestinės finansinės priemonės	251	241	897	897
Investiciniai vertybiniai popieriai, vertinami tikrąja verte				
Skolos vertybiniai popieriai, vertinami tikrąja verte per kitas bendrąsias pajamas	71 740	71 740	85 271	85 271
Investiciniai vertybiniai popieriai, vertinami amortizuota savikaina				
Skolos vertybiniai popieriai, vertinami amortizuota savikaina	751 227	739 869	969 036	956 332
Kitas finansinis turtas	7 351	8 289	5 815	5 620
Nebalansinės pozicijos, turinčios kredito riziką:				
Finansinės garantijos	59 216	59 256	52 655	52 716
Akredityvai	538	538	5 756	5 756
Paskolų suteikimo ir kiti su kreditavimu susiję įsipareigojimai	482 027	489 655	490 944	492 592
Gruodžio 31 d.	5 052 571	4 984 164	4 584 775	4 548 230

Pateikta lentelė atskleidžia kredito rizikos pozicijas pagal blogiausią scenarijų 2023 m. gruodžio 31 d. ir 2022 m. gruodžio 31 d., neatsižvelgiant į turimas užtikrinimo priemones ir kitas kredito rizikos mažinimo priemones. Balansinės turto pozicijos parodytos grynąja apskaitine verte, kaip ir pačiame balanse.

1.5. Klientams suteiktos paskolos

Informacija apie klientams suteiktas paskolas apibendrinta lentelėje:

	2023		2022	
	Grupė	Bankas	Grupė	Bankas
Bendroji klientams suteiktų paskolų vertė	2 688 662	2 664 243	2 425 858	2 397 467
Vertės sumažėjimas	(43 558)	(30 761)	(34 229)	(26 705)
Grynoji klientams suteiktų paskolų vertė	2 645 104	2 633 482	2 391 629	2 370 762

Per 2023 metus Grupės bendroji klientams suteiktų paskolų vertė padidėjo 11%. Grupės bendras klientams suteiktų paskolų vertės sumažėjimas sudaro 43 558 tūkst. Eur (2022 m. – 34 229 tūkst. Eur), arba 1,62% atitinkamo portfelio (2022 m. – 1,41%).

FINANSINĖS RIZIKOS VALDYMAS (TĘSINYS)

a) Kredito įvertinimas

Grupė ir Bankas vertina potencialaus skolininko finansinę padėtį prieš išduodant paskolą ir po to seka jo finansinės būklės kitimą per visą paskolos aptarnavimo laikotarpį. Grupė ir Bankas vertina skolininko finansinę padėtį ne rečiau kaip kartą metuose. Vartojimo paskolos, suteiktos privatiems klientams, yra įvertinamos pagal skolinimo paraišką kreditavimo sprendimo priėmimo metu, vėliau stebimos pagal jų pradelsimo būklę.

Bankas taiko vidinių reitingų sistemą, kuri apima 11 galimų įvertinimų (1 – geriausias, 11 – blogiausias). Per 2021 m. I ketv. buvo patobulintos vidinio kredito reitingo vertinimo procedūros: įdiegta atnaujinta juridinių asmenų finansinės būklės vertinimo metodika. Pagrindinis pokytis metodikoje – išaugęs galimų kliento rizikos būklės įvertinimų skaičius: ankstesnėje metodikoje buvo 5 galimi įvertinimai, atnaujintoje metodikoje yra 11 galimų įvertinimų. Tai leidžia detaliau įvertinti skolininkus. Taip pat buvo nustatytos aiškios vidinių kredito įvertinimų ir kredito stadijų sąsajos – kredito pozicijos su 7-9 vidinio kredito reitingo įvertinimais priskiriamos 2-ai kredito stadijai, kredito pozicijos su 10-11 vidinio kredito reitingo įvertinimais priskiriamos 3-ai kredito stadijai.

	2023				2022			
	1 stadija	2 stadija	3 stadija	Iš viso	1 stadija	2 stadija	3 stadija	Iš viso
Grupės klientams suteiktos paskolos								
<i>Standartinės</i>	1 833 422	30 525	135	1 864 082	1 724 435	27 458	100	1 751 993
<i>Galimos rizikos</i>	387 014	37 282	432	424 728	294 474	33 957	460	328 891
<i>Padidintos rizikos</i>	189 748	132 932	7 006	329 686	164 085	114 386	5 139	283 610
<i>Probleminės</i>	-	-	70 164	70 164	-	-	61 368	61 368
Bendroji vertė	2 410 184	200 739	77 737	2 688 660	2 182 994	175 801	67 067	2 425 862
<i>Atimti: vertės sumažėjimas</i>	(21 262)	(6 284)	(16 010)	(43 556)	(13 539)	(2 412)	(18 282)	(34 233)
Grynoji vertė	2 388 922	194 455	61 727	2 645 104	2 169 455	173 389	48 785	2 391 629

	2023				2022			
	1 stadija	2 stadija	3 stadija	Iš viso	1 stadija	2 stadija	3 stadija	Iš viso
Banko klientams suteiktos paskolos								
<i>Standartinės</i>	1 816 646	277 206	-	2 093 852	1 710 732	204 615	-	1 915 347
<i>Galimos rizikos</i>	349 132	35 061	-	384 193	266 409	33 615	-	300 024
<i>Padidintos rizikos</i>	144	115 889	-	116 033	9 574	111 158	-	120 732
<i>Probleminės</i>	-	-	70 164	70 164	-	-	61 368	61 368
Bendroji vertė	2 165 922	428 156	70 164	2 664 242	1 986 715	349 388	61 368	2 397 471
<i>Atimti: vertės sumažėjimas</i>	(15 954)	(2 279)	(12 527)	(30 760)	(9 427)	(1 676)	(15 606)	(26 709)
Grynoji vertė	2 149 968	425 877	57 637	2 633 482	1 977 288	347 712	45 762	2 370 762

	2023				2022			
	1 stadija	2 stadija	3 stadija	Iš viso	1 stadija	2 stadija	3 stadija	Iš viso
Grupės paskolos privatiems klientams (mažmeninės)								
<i>Standartinės</i>	948 783	17 263	135	966 181	880 302	11 260	100	891 662
<i>Galimos rizikos</i>	62 958	7 907	432	71 297	47 236	2 214	460	49 910
<i>Padidintos rizikos</i>	189 748	19 543	7 006	216 297	164 103	4 661	5 139	173 903
<i>Probleminės</i>	-	-	24 189	24 189	-	-	10 022	10 022
Bendroji vertė	1 201 489	44 713	31 762	1 277 964	1 091 641	18 135	15 721	1 125 497
<i>Atimti: vertės sumažėjimas</i>	(8 968)	(4 195)	(6 598)	(19 761)	(5 964)	(814)	(4 750)	(11 528)
Grynoji vertė	1 192 521	40 518	25 164	1 258 203	1 085 677	17 321	10 971	1 113 969

	2023				2022			
	1 stadija	2 stadija	3 stadija	Iš viso	1 stadija	2 stadija	3 stadija	Iš viso
Banko paskolos privatiems klientams (mažmeninės)								
<i>Standartinės</i>	932 007	16 391	-	948 398	866 599	11 144	-	877 743
<i>Galimos rizikos</i>	25 076	5 686	-	30 762	19 171	1 872	-	21 043
<i>Padidintos rizikos</i>	144	2 500	-	2 644	9 592	1 433	-	11 025
<i>Probleminės</i>	-	-	24 189	24 189	-	-	10 022	10 022
Bendroji vertė	957 227	24 577	24 189	1 005 993	895 362	14 449	10 022	919 833
<i>Atimti: vertės sumažėjimas</i>	(3 660)	(190)	(3 115)	(6 965)	(1 852)	(78)	(2 074)	(4 004)
Grynoji vertė	953 567	24 387	21 074	999 028	893 510	14 371	7 948	915 829

FINANSINĖS RIZIKOS VALDYMAS (TĘSINYS)

	Grupės paskolos privatiems klientams (mažmeninės): Vartojimo paskolos							
	2023				2022			
	1 stadija	2 stadija	3 stadija	Iš viso	1 stadija	2 stadija	3 stadija	Iš viso
Standartinės	18 390	959	135	19 484	16 618	195	100	16 913
Galimos rizikos	37 882	2 261	432	40 575	28 071	344	460	28 875
Padidintos rizikos	189 603	17 069	7 006	213 678	154 513	3 228	5 140	162 881
Probleminės	-	-	179	179	-	-	186	186
Bendroji vertė	245 875	20 289	7 752	273 916	199 202	3 767	5 886	208 855
Atimti: vertės sumažėjimas	(5 370)	(4 026)	(3 606)	(13 002)	(4 169)	(739)	(2 795)	(7 703)
Grynoji vertė	240 505	16 263	4 146	260 914	195 033	3 028	3 091	201 152

	Banko paskolos privatiems klientams (mažmeninės): Vartojimo paskolos							
	2023				2022			
	1 stadija	2 stadija	3 stadija	Iš viso	1 stadija	2 stadija	3 stadija	Iš viso
Standartinės	1 613	87	-	1 700	2 915	79	-	2 994
Galimos rizikos	-	40	-	40	6	2	-	8
Padidintos rizikos	-	26	-	26	3	-	-	3
Probleminės	-	-	179	179	-	-	186	186
Bendroji vertė	1 613	153	179	1 945	2 924	81	186	3 191
Atimti: vertės sumažėjimas	(62)	(21)	(123)	(206)	(57)	(3)	(119)	(179)
Grynoji vertė	1 551	132	56	1 739	2 867	78	67	3 012

	Grupės paskolos privatiems klientams (mažmeninės): Hipotekinės paskolos							
	2023				2022			
	1 stadija	2 stadija	3 stadija	Iš viso	1 stadija	2 stadija	3 stadija	Iš viso
Standartinės	748 506	14 144	-	762 650	646 625	7 538	-	654 163
Galimos rizikos	3 510	3 017	-	6 527	2 902	1 368	-	4 270
Padidintos rizikos	119	1 218	-	1 337	133	922	-	1 055
Probleminės	-	-	10 929	10 929	-	-	5 762	5 762
Bendroji vertė	752 135	18 379	10 929	781 443	649 660	9 828	5 762	665 250
Atimti: vertės sumažėjimas	(177)	(45)	(2 290)	(2 512)	(759)	(37)	(1 126)	(1 922)
Grynoji vertė	751 958	18 334	8 639	778 931	648 901	9 791	4 636	663 328

	Banko paskolos privatiems klientams (mažmeninės): Hipotekinės paskolos							
	2023				2022			
	1 stadija	2 stadija	3 stadija	Iš viso	1 stadija	2 stadija	3 stadija	Iš viso
Standartinės	748 506	14 144	-	762 650	646 625	7 538	-	654 163
Galimos rizikos	3 510	3 017	-	6 527	2 902	1 368	-	4 270
Padidintos rizikos	119	1 218	-	1 337	133	922	-	1 055
Probleminės	-	-	10 929	10 929	-	-	5 762	5 762
Bendroji vertė	752 135	18 379	10 929	781 443	649 660	9 828	5 762	665 250
Atimti: vertės sumažėjimas	(177)	(45)	(2 290)	(2 512)	(759)	(37)	(1 126)	(1 922)
Grynoji vertė	751 958	18 334	8 639	778 931	648 901	9 791	4 636	663 328

	Grupės paskolos privatiems klientams (mažmeninės): Kitos							
	2023				2022			
	1 stadija	2 stadija	3 stadija	Iš viso	1 stadija	2 stadija	3 stadija	Iš viso
Standartinės	181 887	2 160	-	184 047	217 059	3 527	-	220 586
Galimos rizikos	21 566	2 629	-	24 195	16 263	502	-	16 765
Padidintos rizikos	26	1 256	-	1 282	9 457	511	(1)	9 967
Probleminės	-	-	13 081	13 081	-	-	4 074	4 074
Bendroji vertė	203 479	6 045	13 081	222 605	242 779	4 540	4 073	251 392
Atimti: vertės sumažėjimas	(3 421)	(124)	(702)	(4 247)	(1 036)	(38)	(829)	(1 903)
Grynoji vertė	200 058	5 921	12 379	218 358	241 743	4 502	3 244	249 489

	Banko paskolos privatiems klientams (mažmeninės): Kitos							
	2023				2022			
	1 stadija	2 stadija	3 stadija	Iš viso	1 stadija	2 stadija	3 stadija	Iš viso
Standartinės	181 887	2 160	-	184 047	217 059	3 527	-	220 586
Galimos rizikos	21 566	2 629	-	24 195	16 263	502	-	16 765
Padidintos rizikos	26	1 256	-	1 282	9 456	511	-	9 967
Probleminės	-	-	13 081	13 081	-	-	4 074	4 074
Bendroji vertė	203 479	6 045	13 081	222 605	242 778	4 540	4 074	251 392
Atimti: vertės sumažėjimas	(3 421)	(124)	(702)	(4 247)	(1 036)	(38)	(829)	(1 903)
Grynoji vertė	200 058	5 921	12 379	218 358	241 742	4 502	3 245	249 489

FINANSINĖS RIZIKOS VALDYMAS (TĘSINYS)

	2023				2022			
	1 stadija	2 stadija	3 stadija	Iš viso	1 stadija	2 stadija	3 stadija	Iš viso
<i>Standartinės</i>	14 704	-	-	14 704	17 771	-	-	17 771
<i>Galimos rizikos</i>	11 892	-	-	11 892	317	-	-	317
<i>Padidintos rizikos</i>	-	-	-	-	-	-	-	-
<i>Probleminės</i>	-	-	-	-	-	-	-	-
Bendroji vertė	26 596	-	-	26 596	18 088	-	-	18 088
<i>Atimti: vertės sumažėjimas</i>	(183)	-	-	(183)	(9)	-	-	(9)
Grynoji vertė	26 413	-	-	26 413	18 079	-	-	18 079

	2023				2022			
	1 stadija	2 stadija	3 stadija	Iš viso	1 stadija	2 stadija	3 stadija	Iš viso
<i>Standartinės</i>	14 704	247 553	-	262 257	17 771	177 273	-	195 044
<i>Galimos rizikos</i>	11 892	-	-	11 892	317	-	-	317
<i>Padidintos rizikos</i>	-	-	-	-	-	-	-	-
<i>Probleminės</i>	-	-	-	-	-	-	-	-
Bendroji vertė	26 596	247 553	-	274 149	18 088	177 273	-	195 361
<i>Atimti: vertės sumažėjimas</i>	(183)	-	-	(183)	(9)	-	-	(9)
Grynoji vertė	26 413	247 553	-	273 966	18 079	177 273	-	195 352

	2023				2022			
	1 stadija	2 stadija	3 stadija	Iš viso	1 stadija	2 stadija	3 stadija	Iš viso
<i>Standartinės</i>	869 935	13 262	-	883 197	826 362	16 198	-	842 560
<i>Galimos rizikos</i>	312 164	29 375	-	341 539	246 921	31 743	-	278 664
<i>Padidintos rizikos</i>	-	113 389	-	113 389	(18)	109 725	-	109 707
<i>Probleminės</i>	-	-	45 975	45 975	-	-	51 346	51 346
Bendroji vertė	1 182 099	156 026	45 975	1 384 100	1 073 265	157 666	51 346	1 282 277
<i>Atimti: vertės sumažėjimas</i>	(12 111)	(2 089)	(9 412)	(23 612)	(7 566)	(1 598)	(13 532)	(22 696)
Grynoji vertė	1 169 988	153 937	36 563	1 360 488	1 065 699	156 068	37 814	1 259 581

	2023				2022			
	1 stadija	2 stadija	3 stadija	Iš viso	1 stadija	2 stadija	3 stadija	Iš viso
<i>Standartinės</i>	869 935	13 262	-	883 197	826 362	16 198	-	842 560
<i>Galimos rizikos</i>	312 164	29 375	-	341 539	246 921	31 743	-	278 664
<i>Padidintos rizikos</i>	-	113 389	-	113 389	(18)	109 725	-	109 707
<i>Probleminės</i>	-	-	45 975	45 975	-	-	51 346	51 346
Bendroji vertė	1 182 099	156 026	45 975	1 384 100	1 073 265	157 666	51 346	1 282 277
<i>Atimti: vertės sumažėjimas</i>	(12 111)	(2 089)	(9 412)	(23 612)	(7 566)	(1 598)	(13 532)	(22 696)
Grynoji vertė	1 169 988	153 937	36 563	1 360 488	1 065 699	156 068	37 814	1 259 581

	2023				2022			
	1 stadija	2 stadija	3 stadija	Iš viso	1 stadija	2 stadija	3 stadija	Iš viso
<i>Standartinės</i>	89 586	1 768	-	91 354	72 453	455	-	72 908
<i>Galimos rizikos</i>	-	1 047	-	1 047	1 822	8 005	-	9 827
<i>Padidintos rizikos</i>	-	243	-	243	(18)	21 504	-	21 486
<i>Probleminės</i>	-	-	17 209	17 209	-	-	1 596	1 596
Bendroji vertė	89 586	3 058	17 209	109 853	74 257	29 964	1 596	105 817
<i>Atimti: vertės sumažėjimas</i>	(651)	(6)	(1 127)	(1 784)	(301)	(273)	(1 596)	(2 170)
Grynoji vertė	88 935	3 052	16 082	108 069	73 956	29 691	-	103 647

	2023				2022			
	1 stadija	2 stadija	3 stadija	Iš viso	1 stadija	2 stadija	3 stadija	Iš viso
<i>Standartinės</i>	89 586	1 768	-	91 354	72 453	455	-	72 908
<i>Galimos rizikos</i>	-	1 047	-	1 047	1 822	8 005	-	9 827
<i>Padidintos rizikos</i>	-	243	-	243	(18)	21 504	-	21 486
<i>Probleminės</i>	-	-	17 209	17 209	-	-	1 596	1 596
Bendroji vertė	89 586	3 058	17 209	109 853	74 257	29 964	1 596	105 817
<i>Atimti: vertės sumažėjimas</i>	(651)	(6)	(1 127)	(1 784)	(301)	(273)	(1 596)	(2 170)
Grynoji vertė	88 935	3 052	16 082	108 069	73 956	29 691	-	103 647

FINANSINĖS RIZIKOS VALDYMAS (TĘSINYS)

	2023				2022			
	1 stadija	2 stadija	3 stadija	Iš viso	1 stadija	2 stadija	3 stadija	Iš viso
<i>Standartinės</i>	718 128	9 384	-	727 512	673 520	15 175	-	688 695
<i>Galimos rizikos</i>	311 571	28 328	-	339 899	245 088	23 738	-	268 826
<i>Padidintos rizikos</i>	-	110 413	-	110 413	-	86 866	-	86 866
<i>Probleminės</i>	-	-	27 423	27 423	-	-	48 308	48 308
Bendroji vertė	1 029 699	148 125	27 423	1 205 247	918 608	125 779	48 308	1 092 695
<i>Atimti: vertės sumažėjimas</i>	(11 312)	(2 069)	(8 027)	(21 408)	(7 200)	(1 312)	(10 917)	(19 429)
Grynoji vertė	1 018 387	146 056	19 396	1 183 839	911 408	124 467	37 391	1 073 266

	2023				2022			
	1 stadija	2 stadija	3 stadija	Iš viso	1 stadija	2 stadija	3 stadija	Iš viso
<i>Standartinės</i>	718 128	9 384	-	727 512	673 520	15 175	-	688 695
<i>Galimos rizikos</i>	311 571	28 328	-	339 899	245 088	23 738	-	268 826
<i>Padidintos rizikos</i>	-	110 413	-	110 413	-	86 866	-	86 866
<i>Probleminės</i>	-	-	27 423	27 423	-	-	48 308	48 308
Bendroji vertė	1 029 699	148 125	27 423	1 205 247	918 608	125 779	48 308	1 092 695
<i>Atimti: vertės sumažėjimas</i>	(11 312)	(2 069)	(8 027)	(21 408)	(7 200)	(1 312)	(10 917)	(19 429)
Grynoji vertė	1 018 387	146 056	19 396	1 183 839	911 408	124 467	37 391	1 073 266

	2023				2022			
	1 stadija	2 stadija	3 stadija	Iš viso	1 stadija	2 stadija	3 stadija	Iš viso
<i>Standartinės</i>	62 221	2 110	-	64 331	80 389	568	-	80 957
<i>Galimos rizikos</i>	593	-	-	593	11	-	-	11
<i>Padidintos rizikos</i>	-	2 733	-	2 733	-	1 355	-	1 355
<i>Probleminės</i>	-	-	1 343	1 343	-	-	1 442	1 442
Bendroji vertė	62 814	4 843	1 343	69 000	80 400	1 923	1 442	83 765
<i>Atimti: vertės sumažėjimas</i>	(148)	(14)	(258)	(420)	(65)	(13)	(1 019)	(1 097)
Grynoji vertė	62 666	4 829	1 085	68 580	80 335	1 910	423	82 668

	2023				2022			
	1 stadija	2 stadija	3 stadija	Iš viso	1 stadija	2 stadija	3 stadija	Iš viso
<i>Standartinės</i>	62 221	2 110	-	64 331	80 389	568	-	80 957
<i>Galimos rizikos</i>	593	-	-	593	11	-	-	11
<i>Padidintos rizikos</i>	-	2 733	-	2 733	-	1 355	-	1 355
<i>Probleminės</i>	-	-	1 343	1 343	-	-	1 442	1 442
Bendroji vertė	62 814	4 843	1 343	69 000	80 400	1 923	1 442	83 765
<i>Atimti: vertės sumažėjimas</i>	(148)	(14)	(258)	(420)	(65)	(13)	(1 019)	(1 097)
Grynoji vertė	62 666	4 829	1 085	68 580	80 335	1 910	423	82 668

Skolos vertybinių popierių analizė pagal kredito kokybę pateikiama 12 bei 15 pastabose.

b) Mokėjimų pradelsimai

Lentelėse pateikiama klientams suteiktų paskolų analizė pagal mokėjimų pradelsimus. Grupė paskolą laiko pradelsta, kai ji atitinka šiuos kriterijus: privatiems klientams suteikta paskola – pradelsta suma viršija mažesnį dydį iš 100 Eur arba 1 proc. bendros pozicijos; verslo klientams suteikta paskola – pradelsta suma viršija mažesnį dydį iš 500 Eur arba 1 proc. bendros pozicijos.

	2023				2022			
	1 stadija	2 stadija	3 stadija	Iš viso	1 stadija	2 stadija	3 stadija	Iš viso
<i>Nepradelsta</i>	2 364 707	165 303	36 773	2 566 783	2 146 375	155 834	31 904	2 334 113
<i>Pradelsta iki 30 dienų</i>	45 340	20 976	5 455	71 771	36 399	9 680	10 932	57 011
<i>Pradelsta 31-90 dienų</i>	135	14 397	5 263	19 795	218	10 283	1 527	12 028
<i>Pradelsta daugiau nei 90 dienų</i>	4	64	30 247	30 315	-	-	22 707	22 707
Bendroji vertė	2 410 186	200 740	77 738	2 688 664	2 182 992	175 797	67 070	2 425 859
<i>Atimti: vertės sumažėjimas</i>	(21 263)	(6 285)	(16 012)	(43 560)	(13 538)	(2 410)	(18 282)	(34 230)
Grynoji vertė	2 388 923	194 455	61 726	2 645 104	2 169 454	173 387	48 788	2 391 629

FINANSINĖS RIZIKOS VALDYMAS (TĘSINYS)

	2023				2022			
	1 stadija	2 stadija	3 stadija	Iš viso	1 stadija	2 stadija	3 stadija	Iš viso
<i>Nepradelsta</i>	2 130 579	412 310	35 118	2 578 007	1 961 096	332 429	30 030	2 323 555
<i>Pradelsta iki 30 dienų</i>	35 340	6 877	4 065	46 282	25 618	9 340	9 992	44 950
<i>Pradelsta 31-90 dienų</i>	-	8 965	1 930	10 895	-	7 615	875	8 490
<i>Pradelsta daugiau nei 90 dienų</i>	4	4	29 052	29 060	-	-	20 472	20 472
Bendroji vertė	2 165 923	428 156	70 165	2 664 244	1 986 714	349 384	61 369	2 397 467
<i>Atimti: vertės sumažėjimas</i>	(15 955)	(2 279)	(12 528)	(30 762)	(9 426)	(1 674)	(15 605)	(26 705)
Grynoji vertė	2 149 968	425 877	57 637	2 633 482	1 977 288	347 710	45 764	2 370 762

	2023				2022			
	1 stadija	2 stadija	3 stadija	Iš viso	1 stadija	2 stadija	3 stadija	Iš viso
<i>Nepradelsta</i>	1 177 876	14 435	11 574	1 203 885	1 070 574	9 237	4 570	1 084 381
<i>Pradelsta iki 30 dienų</i>	23 474	15 952	2 892	42 318	20 847	1 100	1 501	23 448
<i>Pradelsta 31-90 dienų</i>	135	14 264	4 801	19 200	218	7 796	1 196	9 210
<i>Pradelsta daugiau nei 90 dienų</i>	4	64	12 496	12 564	-	-	8 456	8 456
Bendroji vertė	1 201 489	44 715	31 763	1 277 967	1 091 639	18 133	15 723	1 125 495
<i>Atimti: vertės sumažėjimas</i>	(8 969)	(4 196)	(6 599)	(19 764)	(5 963)	(813)	(4 750)	(11 526)
Grynoji vertė	1 192 520	40 519	25 164	1 258 203	1 085 676	17 320	10 973	1 113 969

	2023				2022			
	1 stadija	2 stadija	3 stadija	Iš viso	1 stadija	2 stadija	3 stadija	Iš viso
<i>Nepradelsta</i>	943 748	13 889	9 919	967 556	885 295	8 559	2 696	896 550
<i>Pradelsta iki 30 dienų</i>	13 474	1 853	1 502	16 829	10 066	760	561	11 387
<i>Pradelsta 31-90 dienų</i>	-	8 832	1 468	10 300	-	5 128	544	5 672
<i>Pradelsta daugiau nei 90 dienų</i>	4	4	11 301	11 309	-	-	6 221	6 221
Bendroji vertė	957 226	24 578	24 190	1 005 994	895 361	14 447	10 022	919 830
<i>Atimti: vertės sumažėjimas</i>	(3 661)	(190)	(3 115)	(6 966)	(1 851)	(77)	(2 073)	(4 001)
Grynoji vertė	953 565	24 388	21 075	999 028	893 510	14 370	7 949	915 829

	2023				2022			
	1 stadija	2 stadija	3 stadija	Iš viso	1 stadija	2 stadija	3 stadija	Iš viso
<i>Nepradelsta</i>	26 596	-	-	26 596	18 088	-	-	18 088
<i>Pradelsta iki 30 dienų</i>	-	-	-	-	-	-	-	-
<i>Pradelsta 31-90 dienų</i>	-	-	-	-	-	-	-	-
<i>Pradelsta daugiau nei 90 dienų</i>	-	-	-	-	-	-	-	-
Bendroji vertė	26 596	-	-	26 596	18 088	-	-	18 088
<i>Atimti: vertės sumažėjimas</i>	(183)	-	-	(183)	(9)	-	-	(9)
Grynoji vertė	26 413	-	-	26 413	18 079	-	-	18 079

	2023				2022			
	1 stadija	2 stadija	3 stadija	Iš viso	1 stadija	2 stadija	3 stadija	Iš viso
<i>Nepradelsta</i>	26 596	247 553	-	274 149	18 088	177 273	-	195 361
<i>Pradelsta iki 30 dienų</i>	-	-	-	-	-	-	-	-
<i>Pradelsta 31-90 dienų</i>	-	-	-	-	-	-	-	-
<i>Pradelsta daugiau nei 90 dienų</i>	-	-	-	-	-	-	-	-
Bendroji vertė	26 596	247 553	-	274 149	18 088	177 273	-	195 361
<i>Atimti: vertės sumažėjimas</i>	(183)	-	-	(183)	(9)	-	-	(9)
Grynoji vertė	26 413	247 553	-	273 966	18 079	177 273	-	195 352

	2023				2022			
	1 stadija	2 stadija	3 stadija	Iš viso	1 stadija	2 stadija	3 stadija	Iš viso
<i>Nepradelsta</i>	1 160 235	150 868	25 199	1 336 302	1 057 713	146 597	27 334	1 231 644
<i>Pradelsta iki 30 dienų</i>	21 866	5 024	2 563	29 453	15 552	8 580	9 431	33 563
<i>Pradelsta 31-90 dienų</i>	-	133	462	595	-	2 487	331	2 818
<i>Pradelsta daugiau nei 90 dienų</i>	-	-	17 751	17 751	-	-	14 251	14 251
Bendroji vertė	1 182 101	156 025	45 975	1 384 101	1 073 265	157 664	51 347	1 282 276
<i>Atimti: vertės sumažėjimas</i>	(12 111)	(2 089)	(9 413)	(23 613)	(7 566)	(1 597)	(13 532)	(22 695)
Grynoji vertė	1 169 990	153 936	36 562	1 360 488	1 065 699	156 067	37 815	1 259 581

FINANSINĖS RIZIKOS VALDYMAS (TĘSINYS)

	2023				2022			
	1 stadija	2 stadija	3 stadija	Iš viso	1 stadija	2 stadija	3 stadija	Iš viso
<i>Nepradelsta</i>	1 160 235	150 868	25 199	1 336 302	1 057 713	146 597	27 334	1 231 644
<i>Pradelsta iki 30 dienų</i>	21 866	5 024	2 563	29 453	15 552	8 580	9 431	33 563
<i>Pradelsta 31-90 dienų</i>	-	133	462	595	-	2 487	331	2 818
<i>Pradelsta daugiau nei 90 dienų</i>	-	-	17 751	17 751	-	-	14 251	14 251
Bendroji vertė	1 182 101	156 025	45 975	1 384 101	1 073 265	157 664	51 347	1 282 276
<i>Atimti: vertės sumažėjimas</i>	(12 111)	(2 089)	(9 413)	(23 613)	(7 566)	(1 597)	(13 532)	(22 695)
Grynoji vertė	1 169 990	153 936	36 562	1 360 488	1 065 699	156 067	37 815	1 259 581

c) 3 stadijos klientams suteiktos paskolos

3 stadijos klientams suteiktų paskolų pagal klases bendroji vertė ir Grupės bei Banko laikomų susijusių užtikrinimo priemonių tikroji vertė pateikiama lentelėse:

2023 m. gruodžio 31 d

	Grupė				Bankas			
	Bendroji vertė	Vertės sumažėjimas	Grynoji vertė	Užtikrinimo priemonių tikroji vertė	Bendroji vertė	Vertės sumažėjimas	Grynoji vertė	Užtikrinimo priemonių tikroji vertė
<i>Paskolos finansų institucijoms</i>	-	-	-	-	-	-	-	-
<i>Paskolos privatiems klientams (mažmeninės):</i>	31 762	(6 598)	25 164	21 057	24 189	(3 115)	21 074	21 057
<i>Vartojimo paskolos</i>	7 752	(3 606)	4 146	6	179	(123)	56	6
<i>Hipotekinės paskolos</i>	10 929	(2 290)	8 639	10 765	10 929	(2 290)	8 639	10 765
<i>Kitos</i>	13 081	(702)	12 379	10 285	13 081	(702)	12 379	10 285
<i>Paskolos verslo klientams:</i>	45 975	(9 412)	36 563	45 328	45 975	(9 412)	36 563	45 328
<i>Didelės įmonės</i>	17 209	(1 127)	16 082	17 209	17 209	(1 127)	16 082	17 209
<i>SVĮ</i>	27 423	(8 027)	19 396	26 775	27 423	(8 027)	19 396	26 775
<i>Centrinė ir regioninė valdžia, kiti administraciniai vienetai</i>	1 343	(258)	1 085	1 343	1 343	(258)	1 085	1 343
Iš viso klientams suteiktų paskolų	77 737	(16 010)	61 727	66 384	70 164	(12 527)	57 637	66 384

2022 m. gruodžio 31 d

	Grupė				Bankas			
	Bendroji vertė	Vertės sumažėjimas	Grynoji vertė	Užtikrinimo priemonių tikroji vertė	Bendroji vertė	Vertės sumažėjimas	Grynoji vertė	Užtikrinimo priemonių tikroji vertė
<i>Paskolos finansų institucijoms</i>	-	-	-	-	-	-	-	-
<i>Paskolos privatiems klientams (mažmeninės):</i>	15 723	(4 750)	10 973	8 932	10 022	(2 074)	7 948	8 932
<i>Vartojimo paskolos</i>	5 887	(2 795)	3 092	34	186	(119)	67	34
<i>Hipotekinės paskolos</i>	5 762	(1 126)	4 636	5 684	5 762	(1 126)	4 636	5 684
<i>Kitos</i>	4 074	(829)	3 245	3 214	4 074	(829)	3 245	3 214
<i>Paskolos verslo klientams:</i>	51 346	(13 532)	37 814	50 213	51 346	(13 532)	37 814	50 213
<i>Didelės įmonės</i>	1 596	(1 596)	-	1 596	1 596	(1 596)	-	1 596
<i>SVĮ</i>	48 308	(10 917)	37 391	47 436	48 308	(10 917)	37 391	47 436
<i>Centrinė ir regioninė valdžia, kiti administraciniai vienetai</i>	1 442	(1 019)	423	1 181	1 442	(1 019)	423	1 181
Iš viso klientams suteiktų paskolų	67 069	(18 282)	48 787	59 145	61 368	(15 606)	45 762	59 145

Paskolų vertės sumažėjimo nuostoliai pagal finansinio turto klases yra atskleisti 13 pastaboje.

FINANSINĖS RIZIKOS VALDYMAS (TĘSINYS)

d) Informacija apie paskolų užtikrinimo priemones

Metodas, taikomas užtikrinimo priemonės vertei nustatyti, pasirenkamas atsižvelgiant į vertinamo turto savybes bei į esamą situaciją rinkoje vertinimo dieną. Atsižvelgiant į turto pobūdį ir vertinimo tikslą, siekiant nustatyti rinkos vertę naudojami palyginamosios vertės (pardavimo kainų analogų) arba pajamų kapitalizavimo metodai. Užtikrinimo priemonių tikrosios vertės reguliariai atnaujinamos, kaip numatyta Banko procedūrose.

Jeigu paskola yra užtikrinta keletu skirtingų užstatų tipų, jie yra paskirstomi paskoloms atsižvelgiant į likvidumą. Piniginiai indėliai yra vertinami kaip likvidžiausias turtas, po to – garantijos, gyvenamasis nekilnojamas turtas ir kitas nekilnojamas turtas. Vertybiniai popieriai ir kitas turtas vertinamas kaip mažiausio likvidumo.

Neužtikrintos paskolos apima ir paskolas, kurių gražinimas apsaugotas kitų tipų užtikrinimo priemonėmis (pvz. būsimomis įplaukomis į paskolos gavėjo Banko sąskaitas (kontroliuojamas Banko), trečiųjų šalių laidavimais, vekseliais). Aukščiau minėtomis priemonėmis užtikrintų paskolų, bet pateiktų kaip neužtikrintos, suma bendrai privatiems ir verslo klientams 2023 m. gruodžio 31 d. buvo lygi 23 mln. Eur (2022 m. gruodžio 31 d. – 33 mln. Eur). Visiškai neužtikrintos paskolos apima tik vartojimo paskolas ir Banko suteiktas paskolas patronuojamosioms įmonėms.

2023 m. gruodžio 31 d.

	Grupės paskolos privatiems klientams (mažmeninės)			
	Vartojimo paskolos	Hipotekinės paskolos	Kitos	Iš viso
Neužtikrintos paskolos	273 916	-	67 266	341 182
Paskolos užtikrintos:	-	781 443	155 339	936 782
gyvenamosios paskirties nekilnojamoju turtu -	-	749 409	8 083	757 492
kitu nekilnojamoju turtu -	-	32 034	8 776	40 810
vertybiniais popieriais -	-	-	-	-
garantijomis -	-	-	123 556	123 556
indėliais -	-	-	7	7
kitu turtu -	-	-	14 917	14 917
Iš viso	273 916	781 443	222 605	1 277 964

	Grupės paskolos verslo klientams				
	SVĮ	Didelės įmonės	Finansų institucijos	Centrinė ir regioninė valdžia, kiti administraciniai vienetai	Iš viso
Neužtikrintos paskolos	-	-	-	49 103	49 103
Paskolos užtikrintos:	1 205 247	109 853	26 596	19 897	1 361 593
gyvenamosios paskirties nekilnojamoju turtu -	138 606	2 633	-	457	141 696
kitu nekilnojamoju turtu -	1 066 641	107 220	26 596	18 971	1 219 428
vertybiniais popieriais -	-	-	-	1	1
garantijomis -	-	-	-	468	468
indėliais -	-	-	-	-	-
kitu turtu -	-	-	-	-	-
Iš viso	1 205 247	109 853	26 596	69 000	1 410 696

	Banko paskolos privatiems klientams (mažmeninės)			
	Vartojimo paskolos	Hipotekinės paskolos	Kitos	Iš viso
Neužtikrintos paskolos	1 945	-	67 266	69 211
Paskolos užtikrintos:	-	781 443	155 339	936 782
gyvenamosios paskirties nekilnojamoju turtu -	-	749 409	8 083	757 492
kitu nekilnojamoju turtu -	-	32 034	8 776	40 810
vertybiniais popieriais -	-	-	-	-
garantijomis -	-	-	123 556	123 556
indėliais -	-	-	7	7
kitu turtu -	-	-	14 917	14 917
Iš viso	1 945	781 443	222 605	1 005 993

	Banko paskolos verslo klientams				
	SVĮ	Didelės įmonės	Finansų institucijos	Centrinė ir regioninė valdžia, kiti administraciniai vienetai	Iš viso
Neužtikrintos paskolos	-	-	247 553	49 103	296 656
Paskolos užtikrintos:	1 205 247	109 853	26 596	19 897	1 361 593
gyvenamosios paskirties nekilnojamoju turtu -	138 606	2 633	-	457	141 696
kitu nekilnojamoju turtu -	1 066 641	107 220	26 596	18 971	1 219 428
vertybiniais popieriais -	-	-	-	1	1
garantijomis -	-	-	-	468	468
indėliais -	-	-	-	-	-
kitu turtu -	-	-	-	-	-
Iš viso	1 205 247	109 853	274 149	69 000	1 658 249

FINANSINĖS RIZIKOS VALDYMAS (TĘSINYS)

2022 m. gruodžio 31 d

	Grupės paskolos privatiems klientams (mažmeninės)			
	Vartojimo paskolos	Hipotekinės paskolos	Kitos	Iš viso
Neužtikrintos paskolos	208 855	-	115 789	324 644
Paskolos užtikrintos:	-	665 250	135 603	800 853
gyvenamosios paskirties nekilnojamoju turtu -	-	639 916	2 547	642 463
kitu nekilnojamoju turtu -	-	25 334	2 062	27 396
vertybiniais popieriais -	-	-	-	-
garantijomis -	-	-	130 961	130 961
indėliais -	-	-	-	-
kitu turtu -	-	-	33	33
Iš viso	208 855	665 250	251 392	1 125 497

	Grupės paskolos verslo klientams				
	SVĮ	Didelės įmonės	Finansų institucijos	Centrinė ir regioninė valdžia kiti administraciniai vienetai	Iš viso
Neužtikrintos paskolos	-	-	-	64 141	64 141
Paskolos užtikrintos:	1 092 695	105 817	18 088	19 624	1 236 224
gyvenamosios paskirties nekilnojamoju turtu -	90 876	1 048	-	523	92 447
kitu nekilnojamoju turtu -	1 001 819	104 769	18 088	18 781	1 143 457
vertybiniais popieriais -	-	-	-	-	-
garantijomis -	-	-	-	228	228
indėliais -	-	-	-	92	92
kitu turtu -	-	-	-	-	-
Iš viso	1 092 695	105 817	18 088	83 765	1 300 365

	Banko paskolos privatiems klientams (mažmeninės)			
	Vartojimo paskolos	Hipotekinės paskolos	Kitos	Iš viso
Neužtikrintos paskolos	3 191	-	115 789	118 980
Paskolos užtikrintos:	-	665 250	135 603	800 853
gyvenamosios paskirties nekilnojamoju turtu -	-	639 916	2 547	642 463
kitu nekilnojamoju turtu -	-	25 334	2 062	27 396
vertybiniais popieriais -	-	-	-	-
garantijomis -	-	-	130 961	130 961
indėliais -	-	-	-	-
kitu turtu -	-	-	33	33
Iš viso	3 191	665 250	251 392	919 833

	Banko paskolos verslo klientams				
	SVĮ	Didelės įmonės	Finansų institucijos	Centrinė ir regioninė valdžia kiti administraciniai vienetai	Iš viso
Neužtikrintos paskolos	-	-	177 273	64 141	241 414
Paskolos užtikrintos:	1 092 695	105 817	18 088	19 624	1 236 224
gyvenamosios paskirties nekilnojamoju turtu -	90 876	1 048	-	523	92 447
kitu nekilnojamoju turtu -	1 001 819	104 769	18 088	18 781	1 143 457
vertybiniais popieriais -	-	-	-	-	-
garantijomis -	-	-	-	228	228
indėliais -	-	-	-	92	92
kitu turtu -	-	-	-	-	-
Iš viso	1 092 695	105 817	195 361	83 765	1 477 638

FINANSINĖS RIZIKOS VALDYMAS (TĘSINYS)

Tolesnėse lentelėse pateikiami paskolų LTV (angl. loan to value – paskolų ir užtikrinimo priemonių vertės santykio) santykiai:

	Grupės klientams suteiktos paskolos – LTV santykiai							
	2023				2022			
LTV santykis:	1 stadija	2 stadija	3 stadija	Iš viso	1 stadija	2 stadija	3 stadija	Iš viso
mažiau nei 50%	1 270 696	149 029	49 268	1 468 993	1 100 547	154 771	53 158	1 308 476
nuo 50% iki 60%	150 592	14 578	2 835	168 005	135 814	3 817	1 773	141 404
nuo 60% iki 70%	105 707	3 854	1 551	111 112	118 142	2 019	514	120 675
nuo 70% iki 80%	173 230	2 396	1 555	177 181	150 547	2 379	268	153 194
nuo 80% iki 90%	150 401	2 922	1 977	155 300	141 316	1 585	546	143 447
nuo 90% iki 100%	13 704	838	85	14 627	13 084	529	53	13 666
aukštesnis nei 100%	147 883	4 494	12 386	164 763	171 091	6 126	4 494	181 711
nėra užstato	397 973	22 629	8 081	428 683	352 451	4 571	6 264	363 286
Bendroji vertė	2 410 186	200 740	77 738	2 688 664	2 182 992	175 797	67 070	2 425 859

	Banko klientams suteiktos paskolos – LTV santykiai							
	2023				2022			
LTV santykis:	1 stadija	2 stadija	3 stadija	Iš viso	1 stadija	2 stadija	3 stadija	Iš viso
mažiau nei 50%	1 270 696	149 029	49 268	1 468 993	1 100 547	154 771	53 158	1 308 476
nuo 50% iki 60%	150 592	14 578	2 835	168 005	135 814	3 817	1 773	141 404
nuo 60% iki 70%	105 707	3 854	1 551	111 112	118 142	2 019	514	120 675
nuo 70% iki 80%	173 230	2 396	1 555	177 181	150 547	2 379	268	153 194
nuo 80% iki 90%	150 401	2 922	1 977	155 300	141 316	1 585	546	143 447
nuo 90% iki 100%	13 704	838	85	14 627	13 085	529	53	13 667
aukštesnis nei 100%	147 883	4 494	12 386	164 763	171 091	6 126	4 494	181 711
nėra užstato	153 710	250 045	508	404 263	156 172	178 158	563	334 893
Bendroji vertė	2 165 923	428 156	70 165	2 664 244	1 986 714	349 384	61 369	2 397 467

	Grupės paskolos privatiems klientams (mažmeninės) – LTV santykiai							
	2023				2022			
LTV santykis:	1 stadija	2 stadija	3 stadija	Iš viso	1 stadija	2 stadija	3 stadija	Iš viso
mažiau nei 50%	246 967	8 578	5 671	261 216	197 868	6 304	4 152	208 324
nuo 50% iki 60%	85 306	2 615	1 529	89 450	66 256	371	1 068	67 695
nuo 60% iki 70%	98 834	3 261	1 250	103 345	98 483	934	514	99 931
nuo 70% iki 80%	169 164	2 395	1 555	173 114	148 017	2 043	190	150 250
nuo 80% iki 90%	149 520	2 849	1 962	154 331	138 719	668	546	139 933
nuo 90% iki 100%	2 155	83	85	2 323	2 302	6	53	2 361
aukštesnis nei 100%	138 356	4 494	11 659	154 509	162 202	3 904	3 124	169 230
nėra užstato	311 187	20 440	8 052	339 679	277 792	3 903	6 076	287 771
Bendroji vertė	1 201 489	44 715	31 763	1 277 967	1 091 639	18 133	15 723	1 125 495

	Banko paskolos privatiems klientams (mažmeninės) – LTV santykiai							
	2023				2022			
LTV santykis:	1 stadija	2 stadija	3 stadija	Iš viso	1 stadija	2 stadija	3 stadija	Iš viso
mažiau nei 50%	246 967	8 578	5 671	261 216	197 868	6 304	4 152	208 324
nuo 50% iki 60%	85 306	2 615	1 529	89 450	66 256	371	1 068	67 695
nuo 60% iki 70%	98 834	3 261	1 250	103 345	98 483	934	514	99 931
nuo 70% iki 80%	169 164	2 395	1 555	173 114	148 017	2 043	190	150 250
nuo 80% iki 90%	149 520	2 849	1 962	154 331	138 719	668	546	139 933
nuo 90% iki 100%	2 155	83	85	2 323	2 303	6	53	2 362
aukštesnis nei 100%	138 356	4 494	11 659	154 509	162 202	3 904	3 124	169 230
nėra užstato	66 924	303	479	67 706	81 513	217	375	82 105
Bendroji vertė	957 226	24 578	24 190	1 005 994	895 361	14 447	10 022	919 830

	Grupės paskolos privatiems klientams (mažmeninės): Vartojimo paskolos – LTV santykiai							
	2023				2022			
LTV santykis:	1 stadija	2 stadija	3 stadija	Iš viso	1 stadija	2 stadija	3 stadija	Iš viso
mažiau nei 50%	-	-	1	1	-	-	-	-
nuo 50% iki 60%	-	-	-	-	-	-	-	-
nuo 60% iki 70%	-	-	-	-	-	-	-	-
nuo 70% iki 80%	-	-	-	-	-	-	-	-
nuo 80% iki 90%	-	-	-	-	-	-	-	-
nuo 90% iki 100%	16	2	1	19	580	6	11	597
aukštesnis nei 100%	16	1	4	21	85	15	23	123
nėra užstato	245 843	20 286	7 746	273 875	198 537	3 746	5 852	208 135
Bendroji vertė	245 875	20 289	7 752	273 916	199 202	3 767	5 886	208 855

FINANSINĖS RIZIKOS VALDYMAS (TĘSINYS)

Banko paskolos privatiems klientams (mažmeninės): Vartojimo paskolos – LTV santykiai								
LTV santykis:	2023				2022			
	1 stadija	2 stadija	3 stadija	Iš viso	1 stadija	2 stadija	3 stadija	Iš viso
mažiau nei 50%	-	-	1	1	-	-	-	-
nuo 50% iki 60%	-	-	-	-	-	-	-	-
nuo 60% iki 70%	-	-	-	-	-	-	-	-
nuo 70% iki 80%	-	-	-	-	-	-	-	-
nuo 80% iki 90%	-	-	-	-	-	-	-	-
nuo 90% iki 100%	16	2	1	19	580	6	11	597
aukštesnis nei 100%	16	1	4	21	84	15	23	122
nėra užstato	1 581	150	173	1 904	2 260	60	152	2 472
Bendroji vertė	1 613	153	179	1 945	2 924	81	186	3 191

Grupės paskolos privatiems klientams (mažmeninės): Hipotekinės paskolos – LTV santykiai								
LTV santykis:	2023				2022			
	1 stadija	2 stadija	3 stadija	Iš viso	1 stadija	2 stadija	3 stadija	Iš viso
mažiau nei 50%	244 611	7 319	4 786	256 716	193 191	5 752	3 684	202 627
nuo 50% iki 60%	85 242	2 459	1 363	89 064	66 007	367	901	67 275
nuo 60% iki 70%	98 807	3 252	1 126	103 185	98 141	922	404	99 467
nuo 70% iki 80%	169 158	2 395	1 549	173 102	148 002	2 043	135	150 180
nuo 80% iki 90%	149 137	2 849	1 936	153 922	138 719	668	527	139 914
nuo 90% iki 100%	2 101	81	84	2 266	1 713	-	19	1 732
aukštesnis nei 100%	1 482	24	-	1 506	1 837	13	92	1 942
nėra užstato	1 597	-	85	1 682	2 050	63	-	2 113
Bendroji vertė	752 135	18 379	10 929	781 443	649 660	9 828	5 762	665 250

Banko paskolos privatiems klientams (mažmeninės): Hipotekinės paskolos – LTV santykiai								
LTV santykis:	2023				2022			
	1 stadija	2 stadija	3 stadija	Iš viso	1 stadija	2 stadija	3 stadija	Iš viso
mažiau nei 50%	244 611	7 319	4 786	256 716	193 191	5 752	3 684	202 627
nuo 50% iki 60%	85 242	2 459	1 363	89 064	66 007	367	901	67 275
nuo 60% iki 70%	98 807	3 252	1 126	103 185	98 141	922	404	99 467
nuo 70% iki 80%	169 158	2 395	1 549	173 102	148 002	2 043	135	150 180
nuo 80% iki 90%	149 137	2 849	1 936	153 922	138 719	668	527	139 914
nuo 90% iki 100%	2 101	81	84	2 266	1 713	-	19	1 732
aukštesnis nei 100%	1 482	24	-	1 506	1 837	13	92	1 942
nėra užstato	1 597	-	85	1 682	2 050	63	-	2 113
Bendroji vertė	752 135	18 379	10 929	781 443	649 660	9 828	5 762	665 250

Grupės paskolos privatiems klientams (mažmeninės): Kitos – LTV santykiai								
LTV santykis:	2023				2022			
	1 stadija	2 stadija	3 stadija	Iš viso	1 stadija	2 stadija	3 stadija	Iš viso
mažiau nei 50%	2 356	1 258	883	4 497	4 677	552	468	5 697
nuo 50% iki 60%	64	156	166	386	249	4	167	420
nuo 60% iki 70%	27	9	124	160	342	12	110	464
nuo 70% iki 80%	6	-	6	12	15	-	55	70
nuo 80% iki 90%	383	-	26	409	-	-	19	19
nuo 90% iki 100%	38	-	-	38	10	-	23	33
aukštesnis nei 100%	136 858	4 469	11 655	152 982	160 281	3 877	3 008	167 166
nėra užstato	63 747	153	221	64 121	77 205	95	223	77 523
Bendroji vertė	203 479	6 045	13 081	222 605	242 779	4 540	4 073	251 392

Banko paskolos privatiems klientams (mažmeninės): Kitos – LTV santykiai								
LTV santykis:	2023				2022			
	1 stadija	2 stadija	3 stadija	Iš viso	1 stadija	2 stadija	3 stadija	Iš viso
mažiau nei 50%	2 356	1 258	883	4 497	4 677	552	468	5 697
nuo 50% iki 60%	64	156	166	386	249	4	167	420
nuo 60% iki 70%	27	9	124	160	342	12	110	464
nuo 70% iki 80%	6	-	6	12	15	-	55	70
nuo 80% iki 90%	383	-	26	409	-	-	19	19
nuo 90% iki 100%	38	-	-	38	10	-	23	33
aukštesnis nei 100%	136 858	4 469	11 655	152 982	160 281	3 877	3 009	167 167
nėra užstato	63 747	153	221	64 121	77 204	95	223	77 522
Bendroji vertė	203 479	6 045	13 081	222 605	242 778	4 540	4 074	251 392

FINANSINĖS RIZIKOS VALDYMAS (TĘSINYS)

	2023				2022			
	1 stadija	2 stadija	3 stadija	Iš viso	1 stadija	2 stadija	3 stadija	Iš viso
LTV santykis:								
mažiau nei 50%	19 716	-	-	19 716	17 756	-	-	17 756
nuo 50% iki 60%	1 054	-	-	1 054	317	-	-	317
nuo 60% iki 70%	5 826	-	-	5 826	-	-	-	-
nuo 70% iki 80%	-	-	-	-	-	-	-	-
nuo 80% iki 90%	-	-	-	-	-	-	-	-
nuo 90% iki 100%	-	-	-	-	-	-	-	-
aukštesnis nei 100%	-	-	-	-	-	-	-	-
nėra užstato	-	-	-	-	15	-	-	15
Bendroji vertė	26 596	-	-	26 596	18 088	-	-	18 088

	2023				2022			
	1 stadija	2 stadija	3 stadija	Iš viso	1 stadija	2 stadija	3 stadija	Iš viso
LTV santykis:								
mažiau nei 50%	19 716	-	-	19 716	17 756	-	-	17 756
nuo 50% iki 60%	1 054	-	-	1 054	317	-	-	317
nuo 60% iki 70%	5 826	-	-	5 826	-	-	-	-
nuo 70% iki 80%	-	-	-	-	-	-	-	-
nuo 80% iki 90%	-	-	-	-	-	-	-	-
nuo 90% iki 100%	-	-	-	-	-	-	-	-
aukštesnis nei 100%	-	-	-	-	-	-	-	-
nėra užstato	-	247 553	-	247 553	15	177 273	-	177 288
Bendroji vertė	26 596	247 553	-	274 149	18 088	177 273	-	195 361

	2023				2022			
	1 stadija	2 stadija	3 stadija	Iš viso	1 stadija	2 stadija	3 stadija	Iš viso
LTV santykis:								
mažiau nei 50%	1 004 012	140 451	43 597	1 188 060	884 923	148 467	49 006	1 082 396
nuo 50% iki 60%	64 232	11 963	1 306	77 501	69 241	3 446	705	73 392
nuo 60% iki 70%	1 047	593	301	1 941	19 659	1 085	-	20 744
nuo 70% iki 80%	4 066	1	-	4 067	2 530	336	78	2 944
nuo 80% iki 90%	881	73	15	969	2 597	917	-	3 514
nuo 90% iki 100%	11 549	755	-	12 304	10 782	523	-	11 305
aukštesnis nei 100%	9 527	-	727	10 254	8 889	2 223	1 370	12 482
nėra užstato	86 785	2 190	29	89 004	74 644	669	187	75 500
Bendroji vertė	1 182 099	156 026	45 975	1 384 100	1 073 265	157 666	51 346	1 282 277

	2023				2022			
	1 stadija	2 stadija	3 stadija	Iš viso	1 stadija	2 stadija	3 stadija	Iš viso
LTV santykis:								
mažiau nei 50%	1 004 012	140 451	43 597	1 188 060	884 923	148 467	49 006	1 082 396
nuo 50% iki 60%	64 232	11 963	1 306	77 501	69 241	3 446	705	73 392
nuo 60% iki 70%	1 047	593	301	1 941	19 659	1 085	-	20 744
nuo 70% iki 80%	4 066	1	-	4 067	2 530	336	78	2 944
nuo 80% iki 90%	881	73	15	969	2 597	917	-	3 514
nuo 90% iki 100%	11 549	755	-	12 304	10 782	523	-	11 305
aukštesnis nei 100%	9 527	-	727	10 254	8 889	2 223	1 370	12 482
nėra užstato	86 785	2 190	29	89 004	74 644	669	187	75 500
Bendroji vertė	1 182 099	156 026	45 975	1 384 100	1 073 265	157 666	51 346	1 282 277

	2023				2022			
	1 stadija	2 stadija	3 stadija	Iš viso	1 stadija	2 stadija	3 stadija	Iš viso
LTV santykis:								
mažiau nei 50%	78 684	3 057	17 209	98 950	57 160	29 508	1 596	88 264
nuo 50% iki 60%	1 100	-	-	1 100	6 518	-	-	6 518
nuo 60% iki 70%	-	-	-	-	-	-	-	-
nuo 70% iki 80%	-	1	-	1	-	1	-	1
nuo 80% iki 90%	-	-	-	-	-	455	-	455
nuo 90% iki 100%	9 776	-	-	9 776	9 754	-	-	9 754
aukštesnis nei 100%	-	-	-	-	133	-	-	133
nėra užstato	26	-	-	26	692	-	-	692
Bendroji vertė	89 586	3 058	17 209	109 853	74 257	29 964	1 596	105 817

FINANSINĖS RIZIKOS VALDYMAS (TĘSINYS)

	Banko paskolos verslo klientams: Didelės įmonės – LTV santykiai							
	2023				2022			
LTV santykis:	1 stadija	2 stadija	3 stadija	Iš viso	1 stadija	2 stadija	3 stadija	Iš viso
mažiau nei 50%	78 684	3 057	17 209	98 950	57 160	29 508	1 596	88 264
nuo 50% iki 60%	1 100	-	-	1 100	6 518	-	-	6 518
nuo 60% iki 70%	-	-	-	-	-	-	-	-
nuo 70% iki 80%	-	1	-	1	-	1	-	1
nuo 80% iki 90%	-	-	-	-	-	455	-	455
nuo 90% iki 100%	9 776	-	-	9 776	9 754	-	-	9 754
aukštesnis nei 100%	-	-	-	-	133	-	-	133
nėra užstato	26	-	-	26	692	-	-	692
Bendroji vertė	89 586	3 058	17 209	109 853	74 257	29 964	1 596	105 817

	Grupės paskolos verslo klientams: SVĮ – LTV santykiai							
	2023				2022			
LTV santykis:	1 stadija	2 stadija	3 stadija	Iš viso	1 stadija	2 stadija	3 stadija	Iš viso
mažiau nei 50%	916 238	135 614	25 045	1 076 897	819 362	118 359	45 968	983 689
nuo 50% iki 60%	63 132	11 312	1 306	75 750	62 723	3 446	705	66 874
nuo 60% iki 70%	1 047	593	301	1 941	19 659	326	-	19 985
nuo 70% iki 80%	4 066	-	-	4 066	2 530	335	78	2 943
nuo 80% iki 90%	881	73	15	969	2 597	462	-	3 059
nuo 90% iki 100%	1 773	454	-	2 227	1 028	523	-	1 551
aukštesnis nei 100%	9 527	-	727	10 254	8 756	2 223	1 370	12 349
nėra užstato	33 035	79	29	33 143	1 953	105	187	2 245
Bendroji vertė	1 029 699	148 125	27 423	1 205 247	918 608	125 779	48 308	1 092 695

	Banko paskolos verslo klientams: SVĮ – LTV santykiai							
	2023				2022			
LTV santykis:	1 stadija	2 stadija	3 stadija	Iš viso	1 stadija	2 stadija	3 stadija	Iš viso
mažiau nei 50%	916 238	135 614	25 045	1 076 897	819 362	118 359	45 968	983 689
nuo 50% iki 60%	63 132	11 312	1 306	75 750	62 723	3 446	705	66 874
nuo 60% iki 70%	1 047	593	301	1 941	19 659	326	-	19 985
nuo 70% iki 80%	4 066	-	-	4 066	2 530	335	78	2 943
nuo 80% iki 90%	881	73	15	969	2 597	462	-	3 059
nuo 90% iki 100%	1 773	454	-	2 227	1 028	523	-	1 551
aukštesnis nei 100%	9 527	-	727	10 254	8 756	2 223	1 370	12 349
nėra užstato	33 035	79	29	33 143	1 953	105	187	2 245
Bendroji vertė	1 029 699	148 125	27 423	1 205 247	918 608	125 779	48 308	1 092 695

	Grupės paskolos verslo klientams: Centrinė ir regioninė valdžia kiti administraciniai vienetai – LTV santykiai							
	2023				2022			
LTV santykis:	1 stadija	2 stadija	3 stadija	Iš viso	1 stadija	2 stadija	3 stadija	Iš viso
mažiau nei 50%	9 090	1 780	1 343	12 213	8 401	600	1 442	10 443
nuo 50% iki 60%	-	651	-	651	-	-	-	-
nuo 60% iki 70%	-	-	-	-	-	759	-	759
nuo 70% iki 80%	-	-	-	-	-	-	-	-
nuo 80% iki 90%	-	-	-	-	-	-	-	-
nuo 90% iki 100%	-	301	-	301	-	-	-	-
aukštesnis nei 100%	-	-	-	-	-	-	-	-
nėra užstato	53 724	2 111	-	55 835	71 999	564	-	72 563
Bendroji vertė	62 814	4 843	1 343	69 000	80 400	1 923	1 442	83 765

	Banko paskolos verslo klientams: Centrinė ir regioninė valdžia kiti administraciniai vienetai – LTV santykiai							
	2023				2022			
LTV santykis:	1 stadija	2 stadija	3 stadija	Iš viso	1 stadija	2 stadija	3 stadija	Iš viso
mažiau nei 50%	9 090	1 780	1 343	12 213	8 401	600	1 442	10 443
nuo 50% iki 60%	-	651	-	651	-	-	-	-
nuo 60% iki 70%	-	-	-	-	-	759	-	759
nuo 70% iki 80%	-	-	-	-	-	-	-	-
nuo 80% iki 90%	-	-	-	-	-	-	-	-
nuo 90% iki 100%	-	301	-	301	-	-	-	-
aukštesnis nei 100%	-	-	-	-	-	-	-	-
nėra užstato	53 724	2 111	-	55 835	71 999	564	-	72 563
Bendroji vertė	62 814	4 843	1 343	69 000	80 400	1 923	1 442	83 765

FINANSINĖS RIZIKOS VALDYMAS (TĘSINYS)

e) Klientams suteiktos paskolos, kurioms nepripažintas vertės sumažėjimas

Klientams suteiktose paskolose yra paskolų, kurioms dėl užstato pakankamumo nepripažintas vertės sumažėjimas. Informacija apie tokias paskolas pateikiama lentelėje:

Grupė 2023 m. gruodžio 31 d.	Bendroji vertė				
	1 stadija	2 stadija	3 stadija	Iš viso	LTV
Paskolos finansų institucijoms	-	-	-	-	0%
Paskolos privatiems klientams:	147	713	455	1 315	6%
Hipotekinės paskolos -	61	-	-	61	5%
Kitos -	86	713	455	1 254	7%
Paskolos verslo klientams:	2 916	-	1 243	4 159	0%
Centrinė ir regioninė valdžia, kiti administraciniai vienetai -	-	-	-	-	0%
Didelės įmonės -	-	-	-	-	0%
SVĮ -	2 916	-	1 243	4 159	0%
Iš viso	3 063	713	1 698	5 474	3%

Grupė 2022 m. gruodžio 31 d.	Bendroji vertė				
	1 stadija	2 stadija	3 stadija	Iš viso	LTV
Paskolos finansų institucijoms	15	-	-	15	0%
Paskolos privatiems klientams:	1 063	2	1	1 066	13%
Hipotekinės paskolos -	3	-	-	3	0%
Kitos -	1 060	2	1	1 063	17%
Paskolos verslo klientams:	10	11 589	120	11 719	0%
Centrinė ir regioninė valdžia, kiti administraciniai vienetai -	10	-	-	10	0%
Didelės įmonės -	-	-	-	-	0%
SVĮ -	-	11 589	120	11 709	0%
Iš viso	1 088	11 591	121	12 800	6%

f) Nusipirktos arba suteiktos dėl kredito rizikos sumažėjusios vertės paskolos

Klientams suteiktose paskolose yra nusipiktų arba suteiktų dėl kredito rizikos sumažėjusios vertės paskolų. Didžioji šių paskolų dalis buvo perimtos pagal Ūkio banko turto, teisių, sandorių ir įsipareigojimų perdavimo sutartį, pritaikant nuolaidą nuo nominalios vertės dėl neveiksnių paskolų statuso perdavimo metu. Informacija apie nusipiktas arba suteiktas dėl kredito rizikos sumažėjusios vertės paskolas pateikiama lentelėje:

	2023 m. gruodžio 31 d.			2022 m. gruodžio 31 d.		
	Bendroji vertė	Vertės sumažėjimas	Grynoji vertė	Bendroji vertė	Vertės sumažėjimas	Grynoji vertė
Paskolos finansų institucijoms	-	-	-	-	-	-
Paskolos privatiems klientams:	87	(18)	69	98	(9)	89
Vartojimo paskolos -	-	-	-	-	-	-
Hipotekinės paskolos -	82	(17)	65	91	(7)	84
Kitos -	5	(1)	4	8	(2)	5
Paskolos verslo klientams:	1 472	(96)	1 376	1 494	(82)	1 412
Centrinė ir regioninė valdžia, kiti administraciniai vienetai -	-	-	-	-	-	-
Didelės įmonės -	-	-	-	-	-	-
SVĮ -	1 472	(96)	1 376	1 494	(82)	1 412
Iš viso	1 559	(114)	1 445	1 592	(91)	1 502

FINANSINĖS RIZIKOS VALDYMAS (TĘSINYS)

g) Klientams suteiktų paskolų modifikavimas

Grupė paskolų pertvarkymus traktuoja pagal teisinę formą – t.y. pakeistos paskolų sutartys apskaitomos kaip paskolų modifikavimai.

Paskolų, kurioms buvo skaičiuojami visos gyvavimo trukmės tikėtini nuostoliai ir kurių mokėjimų grafikai buvo modifikuoti per 2023 metus, amortizuota savikaina prieš modifikavimą sudarė 78 774 tūkst. Eur. Šių modifikavimų rezultatas – 13 tūkst. Eur pelnas. Paskolų, kurioms buvo skaičiuojami visos gyvavimo trukmės tikėtini nuostoliai ir kurių mokėjimų grafikai buvo modifikuoti per 2022 metus, amortizuota savikaina prieš modifikavimą sudarė 87 667 tūkst. Eur. Šių modifikavimų rezultatas – 16 tūkst. Eur pelnas.

1.6. Finansinės nuomos (lizingo) gautinos sumos

Finansinės nuomos (lizingo) gautinos sumos apibendrintos žemiau:

	2023		2022	
	Grupė	Bankas	Grupė	Bankas
<i>Verslo klientai</i>	260 303	259 415	220 088	219 026
<i>Privatūs klientai</i>	33 804	33 804	27 660	27 660
Bendroji vertė	294 107	293 219	247 748	246 686
<i>Atimti: vertės sumažėjimas</i>	(7 574)	(6 768)	(5 300)	(4 494)
Grynoji vertė	286 533	286 451	242 448	242 192

Per 2023 metus Grupės finansinės nuomos (lizingo) gautinų sumų portfelis padidėjo 18,2 proc. (2022 m. – padidėjo 24,2 proc.). 2023 m. gruodžio 31 d. bendra finansinės nuomos (lizingo) gautinų sumų vertės sumažėjimo suma sudarė 7 574 tūkst. Eur (2022 m. gruodžio 31 d. – 5 300 tūkst. Eur) – t.y. 2,58 proc. atitinkamo portfelio (2022 m. gruodžio 31 d. – 2,1 proc.).

a) Finansinės nuomos (lizingo) kredito įvertinimas

Bankas taiko vidinių reitingų sistemą, kuri apima 11 galimų įvertinimų (1 – geriausias, 11 – blogiausias). Per 2021 m. I ketv. buvo patobulintos vidinio kredito reitingo vertinimo procedūros: įdiegta atnaujinta juridinių asmenų finansinės būklės vertinimo metodika. Pagrindinis pokytis metodikoje – išaugęs galimų kliento rizikos būklės įvertinimų skaičius: ankstesnėje metodikoje buvo 5 galimi įvertinimai, atnaujintoje metodikoje yra 11 galimų įvertinimų. Tai leidžia detaliau įvertinti skolininkus. Taip pat buvo nustatytos aiškios vidinių kredito įvertinimų ir kredito stadijų sąsajos – kredito pozicijos su 7-9 vidinio kredito reitingo įvertinimais priskiriamos 2-ai kredito stadijai, kredito pozicijos su 10-11 vidinio kredito reitingo įvertinimais priskiriamos 3-ai kredito stadijai.

	Grupės finansinės nuomos (lizingo) gautinos sumos							
	2023				2022			
	1 stadija	2 stadija	3 stadija	Iš viso	1 stadija	2 stadija	3 stadija	Iš viso
<i>Standartinės</i>	239 174	1 177	-	240 351	193 762	2 104	-	195 866
<i>Galimos rizikos</i>	28 248	3 002	-	31 250	33 555	4 096	-	37 651
<i>Padidintos rizikos</i>	40	14 914	-	14 954	130	6 463	-	6 593
<i>Probleminės</i>	-	-	7 552	7 552	-	-	7 638	7 638
Bendroji vertė	267 462	19 093	7 552	294 107	227 447	12 663	7 638	247 748
<i>Atimti: vertės sumažėjimas</i>	(2 941)	(1 077)	(3 556)	(7 574)	(1 881)	(285)	(3 134)	(5 300)
Grynoji vertė	264 521	18 016	3 996	286 533	225 566	12 378	4 504	242 448

	Banko finansinės nuomos (lizingo) gautinos sumos							
	2023				2022			
	1 stadija	2 stadija	3 stadija	Iš viso	1 stadija	2 stadija	3 stadija	Iš viso
<i>Standartinės</i>	239 174	1 177	-	240 351	193 762	1 844	-	195 606
<i>Galimos rizikos</i>	28 248	3 002	-	31 250	33 555	4 096	-	37 651
<i>Padidintos rizikos</i>	40	14 829	-	14 869	130	6 463	-	6 593
<i>Probleminės</i>	-	-	6 750	6 750	-	-	6 836	6 836
Bendroji vertė	267 462	19 008	6 750	293 220	227 447	12 403	6 836	246 686
<i>Atimti: vertės sumažėjimas</i>	(2 941)	(1 074)	(2 754)	(6 769)	(1 881)	(280)	(2 333)	(4 494)
Grynoji vertė	264 521	17 934	3 996	286 451	225 566	12 123	4 503	242 192

	Grupės finansinės nuomos (lizingo) gautinos sumos – verslo klientai							
	2023				2022			
	1 stadija	2 stadija	3 stadija	Iš viso	1 stadija	2 stadija	3 stadija	Iš viso
<i>Standartinės</i>	208 188	813	-	209 001	169 026	1 642	-	170 668
<i>Galimos rizikos</i>	28 119	1 221	-	29 340	33 288	2 502	-	35 790
<i>Padidintos rizikos</i>	-	14 888	-	14 888	-	6 452	-	6 452
<i>Probleminės</i>	-	-	7 074	7 074	-	-	7 178	7 178
Bendroji vertė	236 307	16 922	7 074	260 303	202 314	10 596	7 178	220 088
<i>Atimti: vertės sumažėjimas</i>	(2 609)	(1 007)	(3 435)	(7 051)	(1 799)	(263)	(3 036)	(5 098)
Grynoji vertė	233 698	15 915	3 639	253 252	200 515	10 333	4 142	214 990

FINANSINĖS RIZIKOS VALDYMAS (TĘSINYS)

	Banko finansinės nuomos (lizingo) gautinos sumos – verslo klientai							
	2023				2022			
	1 stadija	2 stadija	3 stadija	Iš viso	1 stadija	2 stadija	3 stadija	Iš viso
Standartinės	208 188	813	-	209 001	169 026	1 382	-	170 408
Galimos rizikos	28 119	1 221	-	29 340	33 288	2 502	-	35 790
Padidintos rizikos	-	14 803	-	14 803	-	6 452	-	6 452
Probleminės	-	-	6 272	6 272	-	-	6 376	6 376
Bendroji vertė	236 307	16 837	6 272	259 416	202 314	10 336	6 376	219 026
Atimti: vertės sumažėjimas	(2 609)	(1 004)	(2 633)	(6 246)	(1 799)	(258)	(2 235)	(4 292)
Grynoji vertė	233 698	15 833	3 639	253 170	200 515	10 078	4 141	214 734

	Grupės finansinės nuomos (lizingo) gautinos sumos – privatūs klientai							
	2023				2022			
	1 stadija	2 stadija	3 stadija	Iš viso	1 stadija	2 stadija	3 stadija	Iš viso
Standartinės	30 986	364	-	31 350	24 736	462	-	25 198
Galimos rizikos	129	1 781	-	1 910	267	1 594	-	1 861
Padidintos rizikos	40	26	-	66	130	11	-	141
Probleminės	-	-	478	478	-	-	460	460
Bendroji vertė	31 155	2 171	478	33 804	25 133	2 067	460	27 660
Atimti: vertės sumažėjimas	(332)	(70)	(121)	(523)	(82)	(22)	(98)	(202)
Grynoji vertė	30 823	2 101	357	33 281	25 051	2 045	362	27 458

	Banko finansinės nuomos (lizingo) gautinos sumos – privatūs klientai							
	2023				2022			
	1 stadija	2 stadija	3 stadija	Iš viso	1 stadija	2 stadija	3 stadija	Iš viso
Standartinės	30 986	364	-	31 350	24 736	462	-	25 198
Galimos rizikos	129	1 781	-	1 910	267	1 594	-	1 861
Padidintos rizikos	40	26	-	66	130	11	-	141
Probleminės	-	-	478	478	-	-	460	460
Bendroji vertė	31 155	2 171	478	33 804	25 133	2 067	460	27 660
Atimti: vertės sumažėjimas	(332)	(70)	(121)	(523)	(82)	(22)	(98)	(202)
Grynoji vertė	30 823	2 101	357	33 281	25 051	2 045	362	27 458

b) Finansinės nuomos (lizingo) mokėjimų pradelsimai

	Grupės finansinės nuomos (lizingo) gautinos sumos							
	2023				2022			
	1 stadija	2 stadija	3 stadija	Iš viso	1 stadija	2 stadija	3 stadija	Iš viso
Nepradelsta	240 528	17 133	4 089	261 750	216 514	10 866	5 053	232 433
Pradelsta iki 30 dienų	26 934	895	212	28 041	10 933	597	719	12 249
Pradelsta 31-90 dienų	-	1 065	1 143	2 208	-	1 201	322	1 523
Pradelsta daugiau nei 90 dienų	-	-	2 108	2 108	-	-	1 543	1 543
Bendroji vertė	267 462	19 093	7 552	294 107	227 447	12 664	7 637	247 748
Atimti: vertės sumažėjimas	(2 941)	(1 077)	(3 556)	(7 574)	(1 881)	(285)	(3 134)	(5 300)
Grynoji vertė	264 521	18 016	3 996	286 533	225 566	12 379	4 503	242 448

	Banko finansinės nuomos (lizingo) gautinos sumos							
	2023				2022			
	1 stadija	2 stadija	3 stadija	Iš viso	1 stadija	2 stadija	3 stadija	Iš viso
Nepradelsta	240 528	17 056	4 089	261 673	216 513	10 606	5 053	232 172
Pradelsta iki 30 dienų	26 934	895	212	28 041	10 933	597	719	12 249
Pradelsta 31-90 dienų	-	1 057	1 143	2 200	-	1 201	322	1 523
Pradelsta daugiau nei 90 dienų	-	-	1 306	1 306	-	-	742	742
Bendroji vertė	267 462	19 008	6 750	293 220	227 446	12 404	6 836	246 686
Atimti: vertės sumažėjimas	(2 941)	(1 074)	(2 754)	(6 769)	(1 881)	(280)	(2 333)	(4 494)
Grynoji vertė	264 521	17 934	3 996	286 451	225 565	12 124	4 503	242 192

	Grupės finansinės nuomos (lizingo) gautinos sumos – verslo klientai							
	2023				2022			
	1 stadija	2 stadija	3 stadija	Iš viso	1 stadija	2 stadija	3 stadija	Iš viso
Nepradelsta	210 277	15 198	3 894	229 369	191 904	9 053	4 751	205 708
Pradelsta iki 30 dienų	26 030	761	184	26 975	10 410	519	718	11 647
Pradelsta 31-90 dienų	-	963	1 112	2 075	-	1 025	322	1 347
Pradelsta daugiau nei 90 dienų	-	-	1 884	1 884	-	-	1 386	1 386
Bendroji vertė	236 307	16 922	7 074	260 303	202 314	10 597	7 177	220 088
Atimti: vertės sumažėjimas	(2 609)	(1 007)	(3 435)	(7 051)	(1 799)	(263)	(3 036)	(5 098)
Grynoji vertė	233 698	15 915	3 639	253 252	200 515	10 334	4 141	214 990

FINANSINĖS RIZIKOS VALDYMAS (TĘSINYS)

	Banko finansinės nuomos (lizingo) gautinos sumos – verslo klientai							
	2023				2022			
	1 stadija	2 stadija	3 stadija	Iš viso	1 stadija	2 stadija	3 stadija	Iš viso
<i>Nepradelsta</i>	210 277	15 121	3 894	229 292	191 903	8 793	4 751	205 447
<i>Pradelsta iki 30 dienų</i>	26 030	761	184	26 975	10 410	519	718	11 647
<i>Pradelsta 31-90 dienų</i>	-	955	1 112	2 067	-	1 025	322	1 347
<i>Pradelsta daugiau nei 90 dienų</i>	-	-	1 082	1 082	-	-	585	585
Bendroji vertė	236 307	16 837	6 272	259 416	202 313	10 337	6 376	219 026
<i>Atimti: vertės sumažėjimas</i>	(2 609)	(1 004)	(2 633)	(6 246)	(1 799)	(258)	(2 235)	(4 292)
Grynoji vertė	233 698	15 833	3 639	253 170	200 514	10 079	4 141	214 734

	Grupės finansinės nuomos (lizingo) gautinos sumos – privatūs klientai							
	2023				2022			
	1 stadija	2 stadija	3 stadija	Iš viso	1 stadija	2 stadija	3 stadija	Iš viso
<i>Nepradelsta</i>	30 251	1 935	195	32 381	24 610	1 813	302	26 725
<i>Pradelsta iki 30 dienų</i>	904	134	28	1 066	523	78	1	602
<i>Pradelsta 31-90 dienų</i>	-	102	31	133	-	176	-	176
<i>Pradelsta daugiau nei 90 dienų</i>	-	-	224	224	-	-	157	157
Bendroji vertė	31 155	2 171	478	33 804	25 133	2 067	460	27 660
<i>Atimti: vertės sumažėjimas</i>	(332)	(70)	(121)	(523)	(82)	(22)	(98)	(202)
Grynoji vertė	30 823	2 101	357	33 281	25 051	2 045	362	27 458

	Banko finansinės nuomos (lizingo) gautinos sumos – privatūs klientai							
	2023				2022			
	1 stadija	2 stadija	3 stadija	Iš viso	1 stadija	2 stadija	3 stadija	Iš viso
<i>Nepradelsta</i>	30 251	1 935	195	32 381	24 610	1 813	302	26 725
<i>Pradelsta iki 30 dienų</i>	904	134	28	1 066	523	78	1	602
<i>Pradelsta 31-90 dienų</i>	-	102	31	133	-	176	-	176
<i>Pradelsta daugiau nei 90 dienų</i>	-	-	224	224	-	-	157	157
Bendroji vertė	31 155	2 171	478	33 804	25 133	2 067	460	27 660
<i>Atimti: vertės sumažėjimas</i>	(332)	(70)	(121)	(523)	(82)	(22)	(98)	(202)
Grynoji vertė	30 823	2 101	357	33 281	25 051	2 045	362	27 458

c) 3 stadijos finansinės nuomos (lizingo) gautinos sumos

2023 m. gruodžio 31 d.

	Grupė				Bankas			
	Bendroji vertė	Vertės sumažėjimas	Grynoji vertė	Užtikrinimo priemonių tikroji vertė	Bendroji vertė	Vertės sumažėjimas	Grynoji vertė	Užtikrinimo priemonių tikroji vertė
2023 m. gruodžio 31 d.:								
<i>Verslo klientai</i>	7 074	(3 435)	3 639	473	6 272	(2 633)	3 639	473
<i>Privatūs klientai</i>	478	(121)	357	6 181	478	(121)	357	6 181
Iš viso	7 552	(3 556)	3 996	6 653	6 750	(2 754)	3 996	6 653

2022 m. gruodžio 31 d.

	Grupė				Bankas			
	Bendroji vertė	Vertės sumažėjimas	Grynoji vertė	Užtikrinimo priemonių tikroji vertė	Bendroji vertė	Vertės sumažėjimas	Grynoji vertė	Užtikrinimo priemonių tikroji vertė
2022 m. gruodžio 31 d.:								
<i>Verslo klientai</i>	7 178	(3 036)	4 142	460	6 376	(2 235)	4 141	460
<i>Privatūs klientai</i>	460	(98)	362	6 288	460	(98)	362	6 288
Iš viso	7 638	(3 134)	4 504	6 748	6 836	(2 333)	4 503	6 748

FINANSINĖS RIZIKOS VALDYMAS (TĘSINYS)

d) Informacija apie finansinės nuomos (lizingo) gautinų sumų rizikos mažinimo priemones

Pirmą kartą apskaitoje pripažįstant finansinės nuomos (lizingo) gautinas sumas, rizikos mažinimo priemonių tikroji vertė yra nustatoma remiantis vertinimo metodika, įprastai naudojama atitinkamos rūšies priemonių vertinimui. Nekilnojamasis turtas ir kilnojamasis turtas, naudojamas kaip rizikos mažinimo priemonė, įvertinamas rinkos verte. Vėlesniais laikotarpiais rizikos mažinimo priemonių tikroji vertė perskaičiuojama, atsižvelgiant į jų nusidėvėjimo normatyvus.

Kai pozicija užtikrinama keliomis skirtingų rūšių rizikos mažinimo priemonėmis, jas pripažįstant prioritetas teikiamas atsižvelgiant į jų likvidumą. Transporto priemonės laikomos likvidžiausiomis, mažesnio likvidumo – gyvenamosios paskirties nekilnojamasis turtas, po jo - kitas nekilnojamasis turtas. Įrengimai ir kitas turtas laikomi žemiausio likvidumo rizikos mažinimo priemonėmis.

Paskolos davėjas išlieka lizinguojamo objekto savininku. Todėl, kliento nemokumo atveju, paskolos davėjas gali perimti rizikos mažinimo priemones ir realizuoti jas per palyginti trumpą laikotarpį.

	2023			Grupė 2022		
	Iš privačių klientų	Iš verslo klientų	Iš viso	Iš privačių klientų	Iš verslo klientų	Iš viso
Neužtikrintos finansinės nuomos (lizingo) gautinos sumos	5 960	-	5 960	571	4 735	5 306
Finansinės nuomos (lizingo) gautinos sumos užtikrintos:						
transporto priemonėmis -	33 441	199 511	232 952	26 966	167 408	194 374
nekilnojamuoju turtu -	626	18 822	19 448	107	15 459	15 566
įrengimais ir kitu turtu -	22	35 725	35 747	16	32 486	32 502
Iš viso	40 049	254 058	294 107	27 660	220 088	247 748

	2023			Bankas 2022		
	Iš privačių klientų	Iš verslo klientų	Iš viso	Iš privačių klientų	Iš verslo klientų	Iš viso
Neužtikrintos finansinės nuomos (lizingo) gautinos sumos	5 960	-	5 960	571	4 735	5 306
Finansinės nuomos (lizingo) gautinos sumos užtikrintos:						
transporto priemonėmis -	33 441	199 511	232 952	26 966	167 408	194 374
nekilnojamuoju turtu -	626	18 822	19 448	107	15 459	15 566
įrengimais ir kitu turtu -	22	34 837	34 859	16	31 424	31 440
Iš viso	40 049	253 170	293 219	27 660	219 026	246 686

Tolesnėse lentelėse pateikiami finansinės nuomos (lizingo) gautinų sumų LTV (angl. *loan to value* – paskolų ir užtikrinimo priemonių vertės santykio) santykiai:

	Grupės finansinės nuomos (lizingo) gautinos sumos – LTV santykiai							
	2023				2022			
LTV santykis:	1 stadija	2 stadija	3 stadija	Iš viso	1 stadija	2 stadija	3 stadija	Iš viso
mažiau nei 50%	155 913	6 736	5 278	167 927	113 182	7 154	5 861	126 197
nuo 50% iki 60%	41 962	2 384	462	44 808	42 931	1 527	166	44 624
nuo 60% iki 70%	28 933	1 772	323	31 028	25 190	1 490	402	27 082
nuo 70% iki 80%	23 407	3 418	496	27 321	23 583	882	178	24 643
nuo 80% iki 90%	13 961	4 139	95	18 195	15 289	1 018	44	16 351
nuo 90% iki 100%	1 937	491	-	2 428	4 477	259	75	4 811
aukštesnis nei 100%	1 237	68	-	1 305	2 671	74	23	2 768
nėra užstato	112	85	898	1 095	124	260	888	1 272
Bendroji vertė	267 462	19 093	7 552	294 107	227 447	12 664	7 637	247 748

	Banko finansinės nuomos (lizingo) gautinos sumos – LTV santykiai							
	2023				2022			
LTV santykis:	1 stadija	2 stadija	3 stadija	Iš viso	1 stadija	2 stadija	3 stadija	Iš viso
mažiau nei 50%	155 914	6 736	5 278	167 928	113 182	7 154	5 861	126 197
nuo 50% iki 60%	41 962	2 384	462	44 808	42 931	1 527	166	44 624
nuo 60% iki 70%	28 933	1 772	323	31 028	25 190	1 490	402	27 082
nuo 70% iki 80%	23 407	3 418	496	27 321	23 583	882	178	24 643
nuo 80% iki 90%	13 961	4 139	95	18 195	15 289	1 018	44	16 351
nuo 90% iki 100%	1 937	491	-	2 428	4 477	259	75	4 811
aukštesnis nei 100%	1 237	68	-	1 305	2 671	74	23	2 768
nėra užstato	111	-	96	207	123	-	87	210
Bendroji vertė	267 462	19 008	6 750	293 220	227 446	12 404	6 836	246 686

FINANSINĖS RIZIKOS VALDYMAS (TĘSINYS)

Grupės finansinės nuomos (lizingo) gautinos sumos: privatūs klientai – LTV santykiai								
LTV santykis:	2023				2022			
	1 stadija	2 stadija	3 stadija	Iš viso	1 stadija	2 stadija	3 stadija	Iš viso
mažiau nei 50%	21 514	1 392	269	23 175	17 200	1 399	381	18 980
nuo 50% iki 60%	2 412	262	73	2 747	1 542	192	40	1 774
nuo 60% iki 70%	2 660	170	5	2 835	1 980	247	21	2 248
nuo 70% iki 80%	2 762	232	92	3 086	2 348	95	18	2 461
nuo 80% iki 90%	1 312	84	34	1 430	922	122	-	1 044
nuo 90% iki 100%	335	28	-	363	689	12	-	701
aukštesnis nei 100%	53	3	-	56	345	-	-	345
nėra užstato	107	-	5	112	107	-	-	107
Bendroji vertė	31 155	2 171	478	33 804	25 133	2 067	460	27 660

Banko finansinės nuomos (lizingo) gautinos sumos: privatūs klientai – LTV santykiai								
LTV santykis:	2023				2022			
	1 stadija	2 stadija	3 stadija	Iš viso	1 stadija	2 stadija	3 stadija	Iš viso
mažiau nei 50%	21 514	1 392	269	23 175	17 200	1 399	381	18 980
nuo 50% iki 60%	2 412	262	73	2 747	1 542	192	40	1 774
nuo 60% iki 70%	2 660	170	5	2 835	1 980	247	21	2 248
nuo 70% iki 80%	2 762	232	92	3 086	2 348	95	18	2 461
nuo 80% iki 90%	1 312	84	34	1 430	922	122	-	1 044
nuo 90% iki 100%	335	28	-	363	689	12	-	701
aukštesnis nei 100%	53	3	-	56	345	-	-	345
nėra užstato	107	-	5	112	107	-	-	107
Bendroji vertė	31 155	2 171	478	33 804	25 133	2 067	460	27 660

Grupės finansinės nuomos (lizingo) gautinos sumos: verslo klientai – LTV santykiai								
LTV santykis:	2023				2022			
	1 stadija	2 stadija	3 stadija	Iš viso	1 stadija	2 stadija	3 stadija	Iš viso
mažiau nei 50%	134 399	5 344	5 009	144 752	95 982	5 755	5 480	107 217
nuo 50% iki 60%	39 550	2 122	389	42 061	41 389	1 335	126	42 850
nuo 60% iki 70%	26 273	1 602	318	28 193	23 210	1 243	381	24 834
nuo 70% iki 80%	20 645	3 186	404	24 235	21 235	787	160	22 182
nuo 80% iki 90%	12 649	4 055	61	16 765	14 367	896	44	15 307
nuo 90% iki 100%	1 602	463	-	2 065	3 788	247	75	4 110
aukštesnis nei 100%	1 184	65	-	1 249	2 326	74	23	2 423
nėra užstato	5	85	893	983	17	260	888	1 165
Bendroji vertė	236 307	16 922	7 074	260 303	202 314	10 597	7 177	220 088

Banko finansinės nuomos (lizingo) gautinos sumos: verslo klientai – LTV santykiai								
LTV santykis:	2023				2022			
	1 stadija	2 stadija	3 stadija	Iš viso	1 stadija	2 stadija	3 stadija	Iš viso
mažiau nei 50%	134 400	5 344	5 009	144 753	95 982	5 755	5 480	107 217
nuo 50% iki 60%	39 550	2 122	389	42 061	41 389	1 335	126	42 850
nuo 60% iki 70%	26 273	1 602	318	28 193	23 210	1 243	381	24 834
nuo 70% iki 80%	20 645	3 186	404	24 235	21 235	787	160	22 182
nuo 80% iki 90%	12 649	4 055	61	16 765	14 367	896	44	15 307
nuo 90% iki 100%	1 602	463	-	2 065	3 788	247	75	4 110
aukštesnis nei 100%	1 184	65	-	1 249	2 326	74	23	2 423
nėra užstato	4	-	91	95	16	-	87	103
Bendroji vertė	236 307	16 837	6 272	259 416	202 313	10 337	6 376	219 026

FINANSINĖS RIZIKOS VALDYMAS (TĘSINYS)

e) Finansinės nuomos (lizingo) gautinos sumos, kurioms nepripažintas vertės sumažėjimas

Finansinės nuomos (lizingo) gautinose sumose yra gautinų sumų, kurioms dėl užstato pakankamumo nepripažintas vertės sumažėjimas. Informacija apie tokias finansinės nuomos (lizingo) gautinas sumas pateikiama lentelėje:

2023 m. gruodžio 31 d.:				Bendroji vertė	
	1 stadija	2 stadija	3 stadija	Iš viso	LTV
Verslo klientai	1 217	-	-	1 217	28%
Privatūs klientai	303	-	-	303	15%
Iš viso	1 519	-	-	1 519	24%

2022 m. gruodžio 31 d.:				Bendroji vertė	
	1 stadija	2 stadija	3 stadija	Iš viso	LTV
Verslo klientai	2 351	-	-	2 351	32%
Privatūs klientai	372	-	-	372	15%
Iš viso	2 723	-	-	2 723	41%

1.7. Kitas finansinis turtas

Kitą finansinį turtą sudaro gautinos sumos. Jis stebimas pagal pradelsimus.

	2023			Grupė 2022		
	Privatūs klientai	Verslo klientai	Iš viso	Privatūs klientai	Verslo klientai	Iš viso
1 stadija	1 010	7 458	8 468	500	5 791	6 291
2 stadija	-	-	-	-	21	21
3 stadija	-	-	-	-	10	10
Bendroji vertė	1 010	7 458	8 468	500	5 822	6 322
Atimti: vertės sumažėjimas	-	(1 117)	(1 117)	-	(507)	(507)
Grynoji vertė	1 010	6 341	7 351	500	5 315	5 815

	2023			Bankas 2022		
	Privatūs klientai	Verslo klientai	Iš viso	Privatūs klientai	Verslo klientai	Iš viso
1 stadija	1 009	8 381	9 390	490	5 586	6 076
2 stadija	-	-	-	-	21	21
3 stadija	-	-	-	-	10	10
Bendroji vertė	1 009	8 381	9 390	490	5 617	6 107
Atimti: vertės sumažėjimas	-	(1 101)	(1 101)	-	(487)	(487)
Grynoji vertė	1 009	7 280	8 289	490	5 130	5 620

FINANSINĖS RIZIKOS VALDYMAS (TĘSINYS)

1.8. Finansinio turto, turinčio kredito riziką, koncentracija

Ekonominės veiklos sektoriai

Lentelėje pateikiamos pagrindinių pozicijų turinčių kredito riziką sumos apskaitine verte pagal klientų ekonominės veiklos sektorius.

Grupė	Finansinis tarpininkavimas	Didmeninė ir mažmeninė prekyba	Gamyba	Nekilnojamas turtas ir nuoma	Statyba	Žemės ūkis, medžioklė, miškininkystė	Viešasis valdymas ir gynyba; privalomas socialinis draudimas	Transportas, sandėliavimas, susisiekimas	Sveikatos apsauga ir socialinis darbas	Paskolos privatiems klientams	Kita	Iš viso
2023 m. gruodžio 31 d.:												
<i>Pinigų ekvivalentai</i>	608 675	-	-	-	-	-	71 135	-	-	-	-	679 810
<i>Paskolos ir gautinos sumos iš bankų</i>	3 013	-	-	-	-	-	-	-	-	-	-	3 013
<i>Paskolos ir gautinos sumos iš klientų:</i>	95 193	153 594	174 864	448 785	132 011	90 111	55 825	48 989	29 527	1 041 239	374 966	2 645 104
<i>Paskolos ir gautinos sumos iš finansų institucijų</i>	26 413	-	-	-	-	-	-	-	-	-	-	26 413
<i>Paskolos privatiems klientams (mažmeninės):</i>	-	14	-	55 928	1 852	369	-	-	-	1 041 239	158 801	1 258 203
<i>Vartojimo paskolos -</i>	-	-	-	-	-	-	-	-	-	260 902	12	260 914
<i>Hipotekinės paskolos -</i>	-	14	-	-	25	-	-	-	-	772 076	6 816	778 931
<i>Kitos -</i>	-	-	-	55 928	1 827	369	-	-	-	8 261	151 973	218 358
<i>Paskolos verslo klientams:</i>	68 780	153 580	174 864	392 857	130 159	89 742	55 825	48 989	29 527	-	216 165	1 360 488
<i>Didelės įmonės -</i>	-	-	58 945	2 018	7 825	-	-	8 641	17 024	-	-	13 616
<i>SVĮ -</i>	68 780	153 576	115 919	386 106	122 334	89 742	-	40 348	6 301	-	200 733	1 183 839
<i>Centrinė ir regioninė valdžia, kiti administraciniai vienetai -</i>	-	4	-	4 733	-	-	55 825	-	6 202	-	1 816	68 580
<i>Finansinės nuomos (lizingo) gautinos sumos:</i>	1 232	25 171	11 380	15 204	15 510	13 510	-	58 740	3 474	33 281	109 031	286 533
<i>Privatų klientų -</i>	-	-	-	-	-	-	-	-	-	33 281	-	33 281
<i>Verslo klientų -</i>	1 232	25 171	11 380	15 204	15 510	13 510	-	58 740	3 474	-	109 031	253 252
<i>Prekybos knygos vertybiniai popieriai:</i>	132 717	204	24	12 125	403	-	9 604	32	-	-	52 568	207 677
<i>Skolos vertybiniai popieriai -</i>	3 492	204	-	12 120	403	-	9 604	-	-	-	40 059	65 882
<i>Nuosavybės vertybiniai popieriai -</i>	129 225	-	24	5	-	-	-	32	-	-	12 509	141 795
<i>Išvestinės finansinės priemonės</i>	-	-	-	-	-	-	-	-	-	-	251	251
<i>Investiciniai vertybiniai popieriai, vertinami tikrąja verte:</i>	7 597	522	-	1 927	-	-	53 949	-	-	-	10 505	74 500
<i>Nuosavybės vertybiniai popieriai -</i>	2 588	-	-	-	-	-	-	-	-	-	172	2 760
<i>Skolos vertybiniai popieriai -</i>	5 009	522	-	1 927	-	-	53 949	-	-	-	10 333	71 740
<i>Investiciniai vertybiniai popieriai, vertinami amortizuota savikaina:</i>	29 451	199	23 769	-	-	-	663 211	-	3 211	-	31 386	751 227
<i>Skolos vertybiniai popieriai -</i>	29 451	199	23 769	-	-	-	663 211	-	3 211	-	31 386	751 227
<i>Kitas finansinis turtas</i>	3 732	116	47	271	20	4	6	16	1	42	3 096	7 351
<i>Nebalansinės pozicijos, turinčios kredito riziką:</i>	-	-	-	-	-	-	-	-	-	-	-	-
<i>Finansinės garantijos -</i>	12 542	10 582	10 849	1 154	10 759	592	352	1 193	-	141	11 052	59 216
<i>Akredityvai -</i>	-	-	538	-	-	-	-	-	-	-	-	538
<i>Paskolų suteikimo ir kiti su kreditavimu susiję įsipareigojimai -</i>	25 464	41 871	82 600	77 162	50 727	7 575	2 392	11 933	3 493	21 442	157 368	482 027
Iš viso 2023 m. gruodžio 31 d.	919 616	232 259	304 071	556 628	209 430	111 792	856 474	120 903	39 706	1 096 145	750 223	5 197 247
2022 m. gruodžio 31 d.:												
<i>Pinigų ekvivalentai</i>	179 235	-	-	-	-	-	128 208	-	-	-	-	307 443
<i>Paskolos ir gautinos sumos iš bankų</i>	2 733	-	-	-	-	-	-	-	-	-	-	2 733
<i>Paskolos ir gautinos sumos iš klientų:</i>	28 127	157 785	164 053	343 459	105 693	88 377	72 270	63 380	30 279	1 037 919	300 287	2 391 629
<i>Paskolos ir gautinos sumos iš finansų institucijų</i>	18 079	-	-	-	-	-	-	-	-	-	-	18 079
<i>Paskolos privatiems klientams (mažmeninės):</i>	-	16	-	-	29	-	-	-	-	1 037 919	76 005	1 113 969
<i>Vartojimo paskolos -</i>	-	-	-	-	-	-	-	-	-	201 133	19	201 152
<i>Hipotekinės paskolos -</i>	-	16	-	-	29	-	-	-	-	655 949	7 334	663 328
<i>Kitos -</i>	-	-	-	-	-	-	-	-	-	180 837	68 652	249 489
<i>Paskolos verslo klientams:</i>	10 048	157 769	164 053	343 459	105 664	88 377	72 270	63 380	30 279	-	224 282	1 259 581
<i>Didelės įmonės -</i>	-	-	70 679	2 434	3 333	-	-	2 959	11 375	-	12 867	103 647
<i>SVĮ -</i>	10 048	157 758	93 373	335 830	102 331	88 377	-	60 421	15 596	-	209 532	1 073 266
<i>Centrinė ir regioninė valdžia, kiti administraciniai vienetai -</i>	-	11	1	5 195	-	-	72 270	-	3 308	-	1 883	82 668
<i>Finansinės nuomos (lizingo) gautinos sumos:</i>	1 524	20 702	13 022	10 829	11 596	14 006	-	49 126	2 527	27 458	91 658	242 448
<i>Privatų klientų -</i>	-	-	-	-	-	-	-	-	-	27 458	-	27 458
<i>Verslo klientų -</i>	1 524	20 702	13 022	10 829	11 596	14 006	-	49 126	2 527	-	91 658	214 990
<i>Prekybos knygos vertybiniai popieriai:</i>	45 406	792	33	4 246	751	69	2 602	23	-	-	4 379	58 301
<i>Skolos vertybiniai popieriai -</i>	17 354	792	-	4 201	751	69	2 602	-	-	-	4 379	30 148
<i>Nuosavybės vertybiniai popieriai -</i>	28 052	-	33	45	-	-	-	23	-	-	-	28 153
<i>Išvestinės finansinės priemonės</i>	-	-	-	-	-	-	-	-	-	-	897	897
<i>Investiciniai vertybiniai popieriai, vertinami tikrąja verte:</i>	30 226	468	-	-	-	-	52 570	-	-	-	6 961	90 225
<i>Nuosavybės vertybiniai popieriai -</i>	4 903	-	-	-	-	-	-	-	-	-	51	4 954
<i>Skolos vertybiniai popieriai -</i>	25 323	468	-	-	-	-	52 570	-	-	-	6 910	85 271
<i>Investiciniai vertybiniai popieriai, vertinami amortizuota savikaina:</i>	43 856	1 406	36 433	1 215	-	-	821 781	3 011	3 213	201	57 920	969 036
<i>Skolos vertybiniai popieriai - (koreguota)</i>	43 856	1 406	36 433	1 215	-	-	821 781	3 011	3 213	201	57 920	969 036
<i>Kitas finansinis turtas</i>	3 286	107	65	28	52	10	6	12	2	181	2 066	5 815
<i>Nebalansinės pozicijos, turinčios kredito riziką:</i>	-	-	-	-	-	-	-	-	-	-	-	-
<i>Finansinės garantijos -</i>	9 593	8 155	4 676	1 185	17 598	678	290	1 014	-	176	9 290	52 655
<i>Akredityvai -</i>	-	-	5 756	-	-	-	-	-	-	-	-	5 756
<i>Paskolų suteikimo ir kiti su kreditavimu susiję įsipareigojimai -</i>	62 109	49 441	53 684	62 454	78 385	7 946	5 073	21 627	2 636	80 214	67 375	490 944
Iš viso 2022 m. gruodžio 31 d. (koreguota)	406 095	238 856	277 722	423 416	214 075	111 086	1 082 800	138 193	38 657	1 146 149	540 833	4 617 882

FINANSINĖS RIZIKOS VALDYMAS (TĘSINYS)

Bankas	Finansinis tarpininkavimas	Didmeninė ir mažmeninė prekyba	Gamyba	Nekintojamasis turtas ir nuoma	Statyba	Žemės ūkis, medžioklė, miškininkystė	Viešasis valdymas ir gynyba; privalomasis socialinis draudimas	Transportas, sandėliavimas, susisiekimas	Sveikatos apsauga ir socialinis darbas	Paskolos privatiems klientams	Kita	Iš viso
2023 m. gruodžio 31 d.:												
<i>P pinigų ekvivalentai</i>	600 255	-	-	-	-	-	71 135	-	-	-	-	671 390
<i>P paskolos ir gautinos sumos iš bankų</i>	3 013	-	-	-	-	-	-	-	-	-	-	3 013
<i>P paskolos ir gautinos sumos iš klientų:</i>	342 746	153 594	174 864	448 785	132 011	90 111	55 825	48 989	29 527	782 065	374 965	2 633 482
<i>P paskolos ir gautinos sumos iš finansų institucijų</i>	273 966	-	-	-	-	-	-	-	-	-	-	273 966
<i>P paskolos privatiems klientams (mažmeninės):</i>	-	14	-	55 928	1 852	369	-	-	-	782 065	158 800	999 028
<i>P Vartojimo paskolos -</i>	-	-	-	-	-	-	-	-	-	1 728	11	1 739
<i>P Hipotekinės paskolos -</i>	-	14	-	-	25	-	-	-	-	772 076	6 816	778 931
<i>P Kitos -</i>	-	-	-	55 928	1 827	369	-	-	-	8 261	151 973	218 358
<i>P Paskolos verslo klientams:</i>	68 780	153 580	174 864	392 857	130 159	89 742	55 825	48 989	29 527	-	216 165	1 360 488
<i>P Didelės įmonės -</i>	-	-	58 945	2 018	7 825	-	-	8 641	17 024	-	13 616	108 069
<i>P SVJ -</i>	68 780	153 576	115 919	386 106	122 334	89 742	-	40 348	6 301	-	200 733	1 183 839
<i>P Centrinė ir regioninė valdžia, kiti administraciniai vienetai -</i>	-	4	-	4 733	-	-	55 825	-	6 202	-	1 816	68 580
<i>P Finansinės nuomos (lizingo) gautinos sumos:</i>	1 232	25 171	11 380	15 204	15 510	13 510	-	58 740	3 474	33 281	108 949	286 451
<i>P Privačių klientų -</i>	-	-	-	-	-	-	-	-	-	33 281	-	33 281
<i>P Verslo klientų -</i>	1 232	25 171	11 380	15 204	15 510	13 510	-	58 740	3 474	-	108 949	253 170
<i>P Prekybos knygos vertybiniai popieriai:</i>	3 593	-	24	12 125	151	-	2 637	32	-	-	1 840	20 402
<i>P Skolos vertybiniai popieriai -</i>	3 492	-	-	12 120	151	-	2 637	-	-	-	1 840	20 240
<i>P Nuosavybės vertybiniai popieriai -</i>	101	-	24	5	-	-	-	32	-	-	-	162
<i>P Išvestinės finansinės priemonės</i>	-	-	-	-	-	-	-	-	-	-	-	241
<i>P Investiciniai vertybiniai popieriai, vertinami tikrąja verte:</i>	7 597	522	-	1 927	-	-	53 949	-	-	-	10 387	74 382
<i>P Nuosavybės vertybiniai popieriai -</i>	2 588	-	-	-	-	-	-	-	-	-	54	2 642
<i>P Skolos vertybiniai popieriai -</i>	5 009	522	-	1 927	-	-	53 949	-	-	-	10 333	71 740
<i>P Investiciniai vertybiniai popieriai, vertinami amortizuota savikaina:</i>	28 639	-	23 769	-	-	-	657 445	-	3 004	-	27 012	739 869
<i>P Skolos vertybiniai popieriai -</i>	28 639	-	23 769	-	-	-	657 445	-	3 004	-	27 012	739 869
<i>P Kitas finansinis turtas</i>	5 022	27	43	271	20	4	6	16	1	42	2 837	8 289
<i>P Nebalansinės pozicijos, turinčios kredito riziką:</i>												
<i>P Finansinės garantijos -</i>	12 582	10 582	10 849	1 154	10 759	592	352	1 193	-	141	11 052	59 256
<i>P Akredityvai -</i>	-	-	538	-	-	-	-	-	-	-	-	538
<i>P Paskolų suteikimo ir kiti su kreditavimu susiję įsipareigojimai -</i>	41 103	41 871	82 600	77 162	50 727	7 575	2 392	11 933	3 493	21 442	149 357	489 655
Iš viso 2023 m. gruodžio 31 d.	1 045 782	231 767	304 067	556 628	209 178	111 792	843 741	120 903	39 499	836 971	686 640	4 986 968
2022 m. gruodžio 31 d.:												
<i>P pinigų ekvivalentai</i>	178 095	-	-	-	-	-	128 208	-	-	-	-	306 303
<i>P paskolos ir gautinos sumos iš bankų</i>	2 733	-	-	-	-	-	-	-	-	-	-	2 733
<i>P paskolos ir gautinos sumos iš klientų:</i>	205 400	157 785	164 053	343 459	105 693	88 377	72 270	63 380	30 279	839 779	300 287	2 370 762
<i>P paskolos ir gautinos sumos iš finansų institucijų</i>	195 352	-	-	-	-	-	-	-	-	-	-	195 352
<i>P Paskolos privatiems klientams (mažmeninės):</i>	-	16	-	-	29	-	-	-	-	839 779	76 005	915 829
<i>P Vartojimo paskolos -</i>	-	-	-	-	-	-	-	-	-	2 993	19	3 012
<i>P Hipotekinės paskolos -</i>	-	16	-	-	29	-	-	-	-	655 949	7 334	663 328
<i>P Kitos -</i>	-	-	-	-	-	-	-	-	-	180 837	68 652	249 489
<i>P Paskolos verslo klientams:</i>	10 048	157 769	164 053	343 459	105 664	88 377	72 270	63 380	30 279	-	224 282	1 259 581
<i>P Didelės įmonės -</i>	-	-	70 679	2 434	3 333	-	-	2 959	11 375	-	12 867	103 647
<i>P SVJ -</i>	10 048	157 758	93 373	335 830	102 331	88 377	-	60 421	15 596	-	209 532	1 073 266
<i>P Centrinė ir regioninė valdžia, kiti administraciniai vienetai -</i>	-	11	1	5 195	-	-	72 270	-	3 308	-	1 883	82 668
<i>P Finansinės nuomos (lizingo) gautinos sumos:</i>	1 524	20 702	13 022	10 829	11 596	14 006	-	49 126	2 527	27 458	91 402	242 192
<i>P Privačių klientų -</i>	-	-	-	-	-	-	-	-	-	27 458	-	27 458
<i>P Verslo klientų -</i>	1 524	20 702	13 022	10 829	11 596	14 006	-	49 126	2 527	-	91 402	214 734
<i>P Prekybos knygos vertybiniai popieriai:</i>	16 789	-	33	4 246	497	-	2 602	23	-	-	3 097	27 287
<i>P Skolos vertybiniai popieriai -</i>	16 659	-	-	4 201	497	-	2 602	-	-	-	3 097	27 056
<i>P Nuosavybės vertybiniai popieriai -</i>	130	-	33	45	-	-	-	23	-	-	-	231
<i>P Išvestinės finansinės priemonės</i>	-	-	-	-	-	-	-	-	-	-	-	897
<i>P Investiciniai vertybiniai popieriai, vertinami tikrąja verte:</i>	30 226	468	-	-	-	-	52 570	-	-	-	6 961	90 225
<i>P Nuosavybės vertybiniai popieriai -</i>	4 903	-	-	-	-	-	-	-	-	-	51	4 954
<i>P Skolos vertybiniai popieriai -</i>	25 323	468	-	-	-	-	52 570	-	-	-	6 910	85 271
<i>P Investiciniai vertybiniai popieriai, vertinami amortizuota savikaina:</i>	41 271	1 004	34 953	1 011	-	-	821 781	3 011	3 005	-	50 296	956 332
<i>P Skolos vertybiniai popieriai -</i>	41 271	1 004	34 953	1 011	-	-	821 781	3 011	3 005	-	50 296	956 332
<i>P Kitas finansinis turtas</i>	3 286	107	65	28	52	10	6	12	2	42	2 010	5 620
<i>P Nebalansinės pozicijos, turinčios kredito riziką:</i>												
<i>P Finansinės garantijos -</i>	9 654	8 155	4 676	1 185	17 598	678	290	1 014	-	176	9 290	52 716
<i>P Akredityvai -</i>	-	-	5 756	-	-	-	-	-	-	-	-	5 756
<i>P Paskolų suteikimo ir kiti su kreditavimu susiję įsipareigojimai -</i>	72 186	49 441	53 684	62 454	78 385	7 946	5 073	21 627	2 636	80 214	58 946	492 592
Iš viso 2022 m. gruodžio 31 d.	561 164	237 662	276 242	423 212	213 821	111 017	1 082 800	138 193	38 449	947 669	523 186	4 553 415

2023 m. gruodžio 31 d. ir 2022 m. gruodžio 31 d. Grupė ir Bankas laikėsi vidinių koncentracijos rizikos limitų.

FINANSINĖS RIZIKOS VALDYMAS (TĘSINYS)

Koncentracijos rizika

2023 m. gruodžio 31 d. didžiausia vienos paskolos suma, apimanti paskolas keliems susijusiems skolininkams, traktuojamiems kaip vienas skolininkas, sudarė 68,0 mln. Eur, t.y. 12,6 proc. Banko skaičiuotino kapitalo (2022 m. gruodžio 31 d. – 52,0 mln. Eur ir 14,2 proc. Banko skaičiuotino kapitalo).

2. RINKOS RIZIKA

Grupė prisiima rinkos riziką, kuri apibrėžiama kaip Grupės rizika patirti nuostolių dėl rinkos parametrų, tokių kaip užsienio valiutos kurso (valiutos kurso rizika), palūkanų normos (palūkanų normos rizika) ar vertybinių popierių kainos (vertybinių popierių kainos rizika) nepalankių svyravimų. Grupėi reikšmingiausios iš visų rinkos rizikos rūšių yra vertybinių popierių kainos ir palūkanų normos rizikos, tuo tarpu kitos rinkos rizikos rūšys – mažiau reikšmingos.

2.1. Užsienio valiutos kursų svyravimo rizika

Valiutų kursų svyravimo rizikos valdymą reglamentuoja Užsienio valiutos rizikos valdymo procedūros, kurios nustato principus, kurie padeda Grupėi sumažinti iki minimumo jos patiriamą valiutos kursų svyravimo riziką. Grupė nevykdo jokių spekuliacinių operacijų, dėl kurių iš atvirų valiutų pozicijų galima būtų tikėtis gauti pelno pasikeitus valiutos kursui. Banko Rizikų valdymo komitetas reguliariai peržiūri ir, esant poreikiui, inicijuoja atviroms valiutų pozicijoms nustatomus maksimalius limitus.

Grupė ir Bankas valdo valiutų kursų svyravimo riziką skaičiuojant atvirą valiutos poziciją, kuri lygi iš balansinio ir nebalansinio turto atėmus balansinius ir nebalansinius įsipareigojimus kiekviena valiuta. Atviroji valiutos pozicija gali būti trumpoji ir ilgoji. Kiekvienos valiutos ilgoji pozicija – kuomet Grupės turtas viršija įsipareigojimus, o trumpoji pozicija – kuomet Grupės įsipareigojimai viršija turtą. Grupė taip pat skaičiuoja Bendrą atvirąją poziciją (BAP), kuri lygi didesnei iš atvirųjų atskirai sudėtų trumpųjų ir ilgųjų pozicijų sumų. 2023 m. gruodžio 31 d. Grupės BAP ir kapitalo santykio rodiklis buvo 0,54 proc. (2022 m. gruodžio 31 d. – 0,07 proc.), Banko BAP ir kapitalo santykio rodiklis buvo 0,03 proc. (2022 m. gruodžio 31 d. – 0,07 proc.).

FINANSINĖS RIZIKOS VALDYMAS (TĘSINYS)
Atviros valiutų pozicijos

Žemiau pateiktos Grupės atviros pagrindinių valiutų pozicijos:

	USD	Kitos valiutos	Iš viso valiutomis	EUR	Iš viso
2023 m. gruodžio 31 d.:					
Turtas					
Pinigai ir pinigų ekvivalentai	16 452	9 121	25 573	725 926	751 499
Gautinos sumos iš kitų bankų	2 453	221	2 674	205 003	207 677
Prekybos knygos vertybiniai popieriai	95	-	95	2 918	3 013
Išvestinės finansinės priemonės	-	-	-	251	251
Klientams suteiktos paskolos, finansinės nuomos gautinos sumos	-	-	-	2 931 637	2 931 637
Investiciniai vertybiniai popieriai, vertinami tikrąja verte	328	-	328	74 172	74 500
Investiciniai vertybiniai popieriai, vertinami amortizuota savikaina	-	-	-	751 227	751 227
Investicijos į patrunuojamąsias įmones	-	-	-	100	100
Nematerialusis turtas	-	-	-	45 138	45 138
Ilgalaikis materialusis ir investicinis turtas	-	-	-	16 774	16 774
Kitas turtas	3	9	12	27 493	27 505
Iš viso turto	19 331	9 351	28 682	4 780 639	4 809 321
Įsipareigojimai ir akcininkų nuosavybė					
Įsiskolinimai kitiems bankams ir finansų institucijoms	8 690	6	8 696	561 298	569 994
Išvestinės finansinės priemonės	-	-	-	1 041	1 041
Klientams mokėtinos sumos	74 072	15 950	90 022	3 072 635	3 162 657
Išleisti skolos vertybiniai popieriai	-	-	-	276 480	276 480
Specialieji ir skolinimo fondai	-	-	-	15 718	15 718
Įsipareigojimai, susiję su draudimo veikla	-	-	-	179 318	179 318
Kiti įsipareigojimai	1 959	103	2 062	58 923	60 985
Akcininkų nuosavybė	-	-	-	543 128	543 128
Iš viso įsipareigojimų ir akcininkų nuosavybės	84 721	16 059	100 780	4 708 541	4 809 321
Grynoji balansinė pozicija	(65 390)	(6 708)	(72 098)	72 098	-
Atvira valiutos sandorių pozicija	67 783	6 929	74 712	(75 305)	(593)
Grynoji atvira pozicija	2 393	221	2 614	(3 207)	(593)
2022 m. gruodžio 31 d.:					
Turtas					
Pinigai ir pinigų ekvivalentai	14 755	8 121	22 876	361 882	384 758
Gautinos sumos iš kitų bankų	-	-	-	58 301	58 301
Prekybos knygos vertybiniai popieriai	111	-	111	2 622	2 733
Išvestinės finansinės priemonės	-	-	-	897	897
Klientams suteiktos paskolos, finansinės nuomos gautinos sumos	690	-	690	2 633 387	2 634 077
Investiciniai vertybiniai popieriai, vertinami tikrąja verte	192	-	192	90 033	90 225
Investiciniai vertybiniai popieriai, vertinami amortizuota savikaina	-	-	-	969 036	969 036
Investicijos į patrunuojamąsias įmones	-	-	-	100	100
Nematerialusis turtas	-	-	-	8 283	8 283
Ilgalaikis materialusis ir investicinis turtas	-	-	-	17 978	17 978
Kitas turtas (koreguota)	5	9	14	16 254	16 268
Iš viso turto (koreguota)	15 753	8 130	23 883	4 158 773	4 182 656
Įsipareigojimai ir akcininkų nuosavybė					
Įsiskolinimai kitiems bankams ir finansų institucijoms	5 766	686	6 452	678 623	685 075
Išvestinės finansinės priemonės	-	-	-	7 152	7 152
Klientams mokėtinos sumos	111 131	16 003	127 134	2 657 834	2 784 968
Išleisti skolos vertybiniai popieriai	-	-	-	171 231	171 231
Specialieji ir skolinimo fondai	-	-	-	14 184	14 184
Įsipareigojimai, susiję su draudimo veikla (koreguota)	-	-	-	36 185	36 185
Kiti įsipareigojimai (koreguota)	1 010	24	1 034	39 921	40 955
Akcininkų nuosavybė (koreguota)	-	-	-	442 906	442 906
Iš viso įsipareigojimų ir akcininkų nuosavybės (koreguota)	117 907	16 713	134 620	4 048 036	4 182 656
Grynoji balansinė pozicija	(102 154)	(8 583)	(110 737)	110 737	-
Atvira valiutos sandorių pozicija	102 180	8 782	110 962	(116 949)	(5 987)
Grynoji atvira pozicija	26	199	225	(6 212)	(5 987)

FINANSINĖS RIZIKOS VALDYMAS (TĘSINYS)

Žemiau pateiktos Banko atviros pagrindinių valiutų pozicijos:

	USD	Kitos valiutos	Iš viso valiutomis	EUR	Iš viso
2023 m. gruodžio 31 d.:					
Turtas					
Pinigai ir pinigų ekvivalentai	16 413	9 117	25 530	717 439	742 969
Gautinos sumos iš kitų bankų	-	-	-	20 402	20 402
Prekybos knygos vertybiniai popieriai	95	-	95	2 918	3 013
Išvestinės finansinės priemonės	-	-	-	241	241
Klientams suteiktos paskolos, finansinės nuomos gautinos sumos	-	-	-	2 919 933	2 919 933
Investiciniai vertybiniai popieriai, vertinami tikrąja verte	328	-	328	74 054	74 382
Investiciniai vertybiniai popieriai, vertinami amortizuota savikaina	-	-	-	739 869	739 869
Investicijos į patrunuojamąsias įmones	-	-	-	76 672	76 672
Nematerialusis turtas	-	-	-	8 149	8 149
Ilgalaikis materialusis ir investicinis turtas	-	-	-	14 702	14 702
Kitas turtas	3	9	12	22 766	22 778
Iš viso turto	16 839	9 126	25 965	4 597 145	4 623 110
Įsipareigojimai ir akcininkų nuosavybė					
Įsiskolinimai kitiems bankams ir finansų institucijoms	8 690	6	8 696	567 620	576 316
Išvestinės finansinės priemonės	-	-	-	1 041	1 041
Klientams mokėtinos sumos	74 072	15 950	90 022	3 076 886	3 166 908
Išleisti skolos vertybiniai popieriai	-	-	-	276 480	276 480
Specialieji ir skolinimo fondai	-	-	-	15 718	15 718
Kiti įsipareigojimai	1 959	103	2 062	40 144	42 206
Akcininkų nuosavybė	-	-	-	544 441	544 441
Iš viso įsipareigojimų ir akcininkų nuosavybės	84 721	16 059	100 780	4 522 330	4 623 110
Grynoji balansinė pozicija	(67 882)	(6 933)	(74 815)	74 815	-
Atvira valiutos sandorių pozicija	67 783	6 929	74 712	(75 305)	(593)
Grynoji atvira pozicija	(99)	(4)	(103)	(490)	(593)
2022 m. gruodžio 31 d.:					
Turtas					
Pinigai ir pinigų ekvivalentai	14 755	8 121	22 876	360 642	383 518
Gautinos sumos iš kitų bankų	-	-	-	27 287	27 287
Prekybos knygos vertybiniai popieriai	111	-	111	2 622	2 733
Išvestinės finansinės priemonės	-	-	-	897	897
Klientams suteiktos paskolos, finansinės nuomos gautinos sumos	690	-	690	2 612 264	2 612 954
Investiciniai vertybiniai popieriai, vertinami tikrąja verte	192	-	192	90 033	90 225
Investiciniai vertybiniai popieriai, vertinami amortizuota savikaina	-	-	-	956 332	956 332
Investicijos į patrunuojamąsias įmones (koreguota)	-	-	-	32 668	32 668
Nematerialusis turtas	-	-	-	6 450	6 450
Ilgalaikis materialusis ir investicinis turtas	-	-	-	15 525	15 525
Kitas turtas	5	9	14	14 094	14 108
Iš viso turto (koreguota)	15 753	8 130	23 883	4 118 814	4 142 697
Įsipareigojimai ir akcininkų nuosavybė					
Įsiskolinimai kitiems bankams ir finansų institucijoms	5 766	686	6 452	680 107	686 559
Išvestinės finansinės priemonės	-	-	-	7 152	7 152
Klientams mokėtinos sumos	111 131	16 003	127 134	2 662 214	2 789 348
Išleisti skolos vertybiniai popieriai	-	-	-	171 231	171 231
Specialieji ir skolinimo fondai	-	-	-	14 184	14 184
Kiti įsipareigojimai	1 010	24	1 034	29 178	30 212
Akcininkų nuosavybė (koreguota)	-	-	-	444 011	444 011
Iš viso įsipareigojimų ir akcininkų nuosavybės (koreguota)	117 907	16 713	134 620	4 008 077	4 142 697
Grynoji balansinė pozicija	(102 154)	(8 583)	(110 737)	110 737	-
Atvira valiutos sandorių pozicija	102 180	8 782	110 962	(116 949)	(5 987)
Grynoji atvira pozicija	26	199	225	(6 212)	(5 987)

FINANSINĖS RIZIKOS VALDYMAS (TĘSINYS)

Bankas yra suteikęs paskolų užsienio valiuta. Nors šios paskolos paprastai finansuojamos ta pačia valiuta, priklausomai nuo skolininko pinigų srautų pagrindinės valiutos, užsienio valiutų sustiprėjimas nacionalinės valiutos atžvilgiu gali neigiamai paveikti skolininkų galimybę grąžinti paskolas, o tai padidina būsimų nuostolių iš paskolų tikimybę.

Jautrumas valiutos kursų svyravimo rizikai

Valiutos kursų svyravimo rizika ribojama atvirų užsienio valiutos pozicijų sumomis. Jautrumas valiutos kursų svyravimo rizikai apskaičiuojamas įvertinant galimus nuostolius iš atvirų pozicijų, t. y. atvira užsienio valiutos pozicija yra padauginama iš tikėtino užsienio valiutos kurso pokyčio. Grupės (Banko) valiutos kursų svyravimo rizikos parametrai nustatyti įvertinus maksimalius valiutos kursų svyravimus per 2018-2023 metus, bei prognozes, kad 2024 metais valiutų svyravimai išlaikys tą pačią tendenciją.

Valiuta	Tikėtinas metinis pokytis, 2024 m.	Tikėtinas metinis pokytis, 2023 m.
GBP	4,5%	10,0%
USD	6,0%	5,5%
Kitos valiutos	5,5%	6,0%
NVS šalių valiutos	10,0%	15,0%

Žemiau pateiktoje lentelėje pavaizduotas Grupės (Banko) veiklos rezultato (pelno ar nuostolių) ir akcininkų nuosavybės jautrumas pagrįstai tikėtiniems valiutos kursų, taikomų balanso parengimo dieną, pokyčiams, kuomet visi kiti kintamieji išlieka pastovūs:

Poveikis pelnui (nuostoliams) bei nuosavybei	2023 m. gruodžio 31 d.		2022 m. gruodžio 31 d.	
	Grupė	Bankas	Grupė	Bankas
USD	144	144	1	1
GBP	1	1	3	3
Kitos valiutos	7	7	8	8
NVS šalių valiutos	2	2	15	15
Įtaka, prieš mokesčius	154	154	27	27
Iš viso įtakos	154	154	27	27

2.2. Palūkanų normos rizika bankinėje knygoje

Palūkanų normos rizika – tai rizika patirti nuostolių dėl galimo nesuderintų Banko ir Grupės turto ir įsipareigojimų perkainojimo.

Pinigų srautų palūkanų normos rizika yra rizika, kad finansinių priemonių ateities pinigų srautai pasikeis dėl palūkanų normos pokyčių rinkoje. Tikrosios vertės palūkanų normos rizika yra rizika, kad finansinių priemonių vertė pasikeis dėl palūkanų normos pokyčių rinkoje. Bankas ir Grupė patiria tiek tikrosios vertės, tiek pinigų srautų palūkanų normos rizikas, susijusias su palūkanų normos pokyčiais rinkoje.

Rizikos valdymą reglamentuoja Palūkanų normos rizikos valdymo tvarka, atnaujinta 2023 m. Bankas naudoja vidinių rizikos rodiklių ir limitų sistemą, kurioje nustatyti rizikos įvertinimo metodai bei rizikos valdymo priemonės. Tvarka yra patvirtinta Banko valdybos ir joje yra išdėstyti tokie principai:

- Bankas vadovaujasi principu, kuriuo remiantis jis vengia spėliojimų, kokios bus palūkanų normos ateityje;
- rizikos dydis įvertinamas naudojant vidinių rizikos rodiklių sistemą;
- Rizikų departamentas reguliariai teikia informaciją Rizikos valdymo komitetui apie atitinkamų vidinių rizikos rodiklių ir limitų laikymąsi.

Nuo 2022 m. pabaigos Bankas ir Grupė pritaikė pažangesnę metodologiją (SAS ALM įrankius) palūkanų normos rizikai bankinėje knygoje valdyti:

- Generuojant pinigų srautus įtraukti klientų elgsenos parametrai: indėlių iki pareikalavimo pagrindinė (angl. core) dalis; terminuotųjų indėlių išankstinis nutraukimas; paskolų su fiksuota palūkanų norma išankstinis grąžinimas;
- Pinigų srautai apskaičiuojami kiekvienam palūkanų normos scenarijui atskirai, pinigų srauto skaičiavime naudojamos būsimų (angl. forward) palūkanų normų kreivės.

2022 m. gruodžio 31 d. duomenys, pateikiami tolimesnėse lentelėse, buvo pakoreguoti siekiant pateikti palyginamą informaciją po naujų įrankių pritaikymo.

FINANSINĖS RIZIKOS VALDYMAS (TĘSINYS)

Jautrumas palūkanų normos rizikai

Lentelėje žemiau yra pateikiamas Grupės palūkanų normos pokyčiams jautrus turtas ir įsipareigojimai pagal palūkanų normos peržiūrėjimo laikotarpius, kuriais remiantis vertinama pinigų srautų palūkanų normos rizika.

Grupė	Vienos nakties	Iki 1 mėn.	1 - 3 mėn.	3 - 6 mėn.	6 - 12 mėn.	Daugiau kaip 1 metai	Iš viso
2023 m. gruodžio 31 d.							
<i>Iš viso turto, jautraus palūkanų normos rizikai</i>	121 316	1 611 282	1 746 334	1 423 568	162 463	872 890	5 937 853
<i>Iš viso įsipareigojimų, jautrių palūkanų normos rizikai</i>	1 055 306	121 331	259 950	491 233	1 558 071	990 553	4 476 444
<i>Grynoji palūkanų normos spraga 2023 m. gruodžio 31 d.</i>	(933 990)	1 489 951	1 486 384	932 335	(1 395 608)	(117 663)	-
2022 m. gruodžio 31 d. (koreguota)							
<i>Iš viso turto, jautraus palūkanų normos rizikai</i>	583 413	379 787	1 064 972	1 255 510	151 408	1 133 605	4 568 695
<i>Iš viso įsipareigojimų, jautrių palūkanų normos rizikai</i>	1 077 358	90 628	196 967	476 177	292 428	2 044 571	4 178 129
<i>Grynoji palūkanų normos spraga 2022 m. gruodžio 31 d.</i>	(493 945)	289 159	868 005	779 333	(141 020)	(910 966)	-

Vertinant Grupės pelno ir kitų nuosavybės dedamųjų jautrumą palūkanų normų pokyčiams, daroma prielaida, kad palūkanų norma pasikeičia 2 procentiniais punktais.

Lentelėje žemiau apibendrinta 2023 m. gruodžio 31 d. ir 2022 m. gruodžio 31 d. palūkanų normos rizikos bankinėje knygoje įtaka Grupės pelnui ir kitoms nuosavybės dedamosioms, neįvertinus išvestinių finansinių priemonių įtakos.

	2023 m. gruodžio 31 d.			2022 m. gruodžio 31 d. (koreguota)		
	Pelno padidėjimas (sumažėjimas) prieš mokesčius	Kitų nuosavybės dedamųjų padidėjimas (sumažėjimas) prieš mokesčius	Iš viso įtakos nuosavybei, po mokesčių	Pelno padidėjimas (sumažėjimas) prieš mokesčius	Kitų nuosavybės dedamųjų padidėjimas (sumažėjimas) prieš mokesčius	Iš viso įtakos nuosavybei, po mokesčių
<i>Palūkanų norma padidėja 2 procentiniais punktais</i>	31 866	(3 207)	28 659	18 876	(4 382)	14 494
<i>Palūkanų norma sumažėja 2 procentiniais punktais</i>	(31 867)	3 555	(28 312)	(18 894)	4 884	(14 010)

Lentelėje žemiau yra pateikiamas Banko palūkanų normos pokyčiams jautrus turtas ir įsipareigojimai pagal palūkanų normos peržiūrėjimo laikotarpius, kuriais remiantis vertinama pinigų srautų palūkanų normos rizika.

Bankas	Vienos nakties	Iki 1 mėn.	1 - 3 mėn.	3 - 6 mėn.	6 - 12 mėn.	Daugiau kaip 1 metai	Iš viso
2023 m. gruodžio 31 d.							
<i>Iš viso turto, jautraus palūkanų normos rizikai</i>	121 282	1 601 042	1 726 659	1 396 374	116 178	690 087	5 651 622
<i>Iš viso įsipareigojimų, jautrių palūkanų normos rizikai</i>	1 055 306	121 618	260 066	490 961	1 558 047	990 552	4 476 550
<i>Grynoji palūkanų normos spraga 2023 m. gruodžio 31 d.</i>	(934 024)	1 479 424	1 466 593	905 413	(1 441 869)	(300 465)	-
2022 m. gruodžio 31 d. (koreguota)							
<i>Iš viso turto, jautraus palūkanų normos rizikai</i>	583 382	371 390	1 050 655	1 236 235	120 369	998 678	4 360 709
<i>Iš viso įsipareigojimų, jautrių palūkanų normos rizikai</i>	1 077 367	90 317	197 170	476 166	292 424	2 044 566	4 178 010
<i>Grynoji palūkanų normos spraga 2022 m. gruodžio 31 d.</i>	(493 985)	281 073	853 485	760 069	(172 055)	(1 045 888)	-

Vertinant Banko pelno ir kitų nuosavybės dedamųjų jautrumą palūkanų normų pokyčiams, daroma prielaida, kad palūkanų norma pasikeičia 2 procentiniais punktais.

Lentelėje žemiau apibendrinta 2023 m. gruodžio 31 d. ir 2022 m. gruodžio 31 d. palūkanų normos rizikos bankinėje knygoje įtaka Banko pelnui ir kitoms nuosavybės dedamosioms, neįvertinus išvestinių finansinių priemonių įtakos.

	2023 m. gruodžio 31 d.			2022 m. gruodžio 31 d. (koreguota)		
	Pelno padidėjimas (sumažėjimas) prieš mokesčius	Kitų nuosavybės dedamųjų padidėjimas (sumažėjimas) prieš mokesčius	Iš viso įtakos nuosavybei, po mokesčių	Pelno padidėjimas (sumažėjimas) prieš mokesčius	Kitų nuosavybės dedamųjų padidėjimas (sumažėjimas) prieš mokesčius	Iš viso įtakos nuosavybei, po mokesčių
<i>Palūkanų norma padidėja 2 procentiniais punktais</i>	31 826	(3 207)	28 619	18 852	(4 382)	14 470
<i>Palūkanų norma sumažėja 2 procentiniais punktais</i>	(31 826)	3 555	(28 271)	(18 869)	4 884	(13 985)

FINANSINĖS RIZIKOS VALDYMAS (TĘSINYS)

2.3. Vertybinių popierių rizika

Vertybinių popierių rizika yra rizika patirti nuostolių iš investicijų į vertybinius popierius.

Vertybinių popierių rizikos valdymą reglamentuoja Investavimo į vertybinius popierius limitų tvarka. Siekdamas tinkamai suvaldyti skolos vertybinių popierių portfelio riziką, Bankas naudoja vidinių limitų sistemą, apimančią trukmės/reitingų ir geografinio regiono limitus, taikomus visam skolos vertybinių popierių portfeliui, VaR koeficiento limitus, taikomus skolos vertybinių popierių, laikomų iki išpirkimo, portfelius, bei VaR ir kapitalo poreikio dydžių limitus, taikomus prekybiniam ir laikomų parduoti skolos vertybinių popierių portfeliams. Investicijų į nuosavybės vertybinių popierių portfelį rizikai valdyti naudojama limitų sistema, apimanti sprendimų priėmimo, emitentų ir portfelių limitus. Prieš priimant investavimo sprendimą, turi būti įvertinama jo įtaka limitų vykdymui. Kas mėnesį informacija apie limitų vykdymą pateikiama Banko Rizikų valdymo komitetui.

Vertybinių popierių koncentracijos

Vertybinių popierių portfelio koncentracija pagal ekonominės veiklos sektorius pateikta Finansinių rizikų valdymo atskleidimo 1.8 dalyje. Vertybinių popierių portfelio trukmės koncentracija atskleista Finansinių rizikų valdymo atskleidimo 3.2 dalyje. Vertybinių popierių kredito kokybė yra atskleista 12 ir 15 pastabose. Geografinė skolos vertybinių popierių portfelio koncentracija pateikiama lentelėse žemiau, kuriose yra pateiktas 20 valstybių, kurioms priskirtinos didžiausios Grupės ir Banko skolos vertybinių popierių sumos, sąrašas:

20 valstybių, kuriose Grupė turi didžiausias skolos vertybinių popierių pozicijas:								
2023				2022				
Valstybė	Vyriausybų skolos VP	Įmonių skolos VP	Iš viso	Valstybė	Vyriausybų skolos VP	Įmonių skolos VP	Iš viso	
1. Lietuva	609 795	30 916	640 711	Lietuva	746 540	43 830	790 370	
2. Latvija	96 572	9 507	106 079	Latvija	101 228	9 280	110 508	
3. Nyderlandai	-	16 340	16 340	Vokietija	-	25 225	25 225	
4. Lenkija	11 119	4 593	15 712	JAV	-	20 370	20 370	
5. Vokietija	702	14 043	14 745	Nyderlandai	-	20 359	20 359	
6. Prancūzija	496	13 903	14 399	Prancūzija	-	17 038	17 038	
7. JAV	-	11 395	11 395	Estija	-	15 219	15 219	
8. Didžioji Britanija	211	9 890	10 101	Didžioji Britanija	213	12 322	12 535	
9. Rumunija	6 034	2 813	8 847	Italija	6 429	3 686	10 115	
10. Čekija	211	6 429	6 640	Lenkija	9 477	208	9 685	
11. Airija	-	5 251	5 251	Švedija	3 164	4 429	7 593	
12. Italija	2 050	3 198	5 248	Airija	-	7 292	7 292	
13. Liuksemburgas	-	5 246	5 246	Liuksemburgas	-	5 243	5 243	
14. Slovėnija	3 252	1 481	4 733	Ispanija	4 852	-	4 852	
15. Švedija	2 067	1 012	3 079	Austrija	-	4 435	4 435	
16. Estija	-	3 019	3 019	Suomija	-	4 030	4 030	
17. Suomija	496	2 218	2 714	Rumunija	4 004	-	4 004	
18. Peru	2 160	-	2 160	Meksika	3 813	-	3 813	
19. Meksika	1 686	-	1 686	Čekija	212	3 452	3 664	
20. Ispanija	987	462	1 449	Slovėnija	63	3 284	3 347	
Kitos valstybės	6 251	3 044	9 295	Kitos valstybės	3 844	914	4 758	
Iš viso	744 089	144 760	888 849	Iš viso	883 839	200 616	1 084 455	

FINANSINĖS RIZIKOS VALDYMAS (TĘSINYS)

20 valstybių, kuriose Bankas turi didžiausias skolos vertybinių popierių pozicijas:

	2023			2022				
	Valstybė	Vyriausybės skolos VP	Įmonių skolos VP	Iš viso	Valstybė	Vyriausybės skolos VP	Įmonių skolos VP	Iš viso
1. Lietuva		595 133	25 764	620 897	Lietuva	743 203	40 893	784 096
2. Latvija		96 572	9 507	106 079	Latvija	101 228	9 280	110 508
3. Nyderlandai		-	15 936	15 936	Vokietija	-	24 712	24 712
4. Vokietija		-	13 631	13 631	Nyderlandai	-	19 955	19 955
5. Prancūzija		-	13 081	13 081	JAV	-	19 735	19 735
6. JAV		-	10 766	10 766	Prancūzija	-	16 215	16 215
7. Lenkija		9 261	-	9 261	Estija	-	15 031	15 031
8. Didžioji Britanija		-	8 648	8 648	Didžioji Britanija	-	12 120	12 120
9. Italija		2 050	3 198	5 248	Italija	6 329	3 182	9 511
10. Švedija		-	5 050	5 050	Lenkija	9 477	-	9 477
11. Liuksemburgas		-	4 996	4 996	Airija	3 164	4 025	7 189
12. Slovėnija		3 191	-	3 191	Švedija	-	7 091	7 091
13. Rumunija		3 089	-	3 089	Liuksemburgas	-	4 993	4 993
14. Airija		2 067	1 012	3 079	Ispanija	4 357	-	4 357
15. Čekija		-	2 163	2 163	Austrija	-	4 012	4 012
16. Peru		2 160	-	2 160	Suomija	-	3 822	3 822
17. Suomija		-	2 012	2 012	Slovėnija	3 256	-	3 256
18. Austrija		-	1 014	1 014	Čekija	-	3 248	3 248
19. Estija		-	692	692	Rumunija	3 112	-	3 112
20. Ispanija		507	-	507	Meksika	-	3 081	3 081
Kitos valstybės		-	349	349	Kitos valstybės	2 827	311	3 138
Iš viso		714 030	117 819	831 849	Iš viso	876 953	191 706	1 068 659

Vertybinių popierių rizikos jautrumas

Skolos vertybinių popierių, vertinamų tikrąja verte per pelną (nuostolius) jautrumas lygiagrečiam palūkanų normos kreivės 2 procentinių punktų poslinkiui, t. y. prekybos knygos, įtrauktas į pelno padidėjimą (sumažėjimą) ir vertinamų tikrąja verte per kitas bendrąsias pajamas, įtrauktas į kitų nuosavybės dedamųjų padidėjimą (sumažėjimą), pateikiamas lentelėje žemiau:

	2023 m. gruodžio 31 d.			2022 m. gruodžio 31 d. (koreguota)		
	Pelno padidėjimas (sumažėjimas) prieš mokesčius	Kitų nuosavybės dedamųjų padidėjimas (sumažėjimas) prieš mokesčius	Iš viso įtakos nuosavybei, po mokesčių	Pelno padidėjimas (sumažėjimas) prieš mokesčius	Kitų nuosavybės dedamųjų padidėjimas (sumažėjimas) prieš mokesčius	Iš viso įtakos nuosavybei, po mokesčių
Grupė:						
Palūkanų norma padidėja 2 procentiniais punktais.	(283)	(3 207)	(3 490)	(613)	(4 382)	(4 995)
Palūkanų norma sumažėja 2 procentiniais punktais	293	3 555	3 848	637	4 884	5 521
Bankas:						
Palūkanų norma padidėja 2 procentiniais punktais.	(283)	(3 207)	(3 490)	(613)	(4 382)	(4 995)
Palūkanų norma sumažėja 2 procentiniais punktais	293	3 555	3 848	637	4 884	5 521

FINANSINĖS RIZIKOS VALDYMAS (TĘSINYS)

3. LIKVIDUMO RIZIKA

Likvidumo rizika – tai rizika, kad Bankas nesugebės laiku įvykdyti finansinių įsipareigojimų arba nesugebės gauti finansinių išteklių per trumpą laikotarpį, paimant paskolą ar parduodant turtą.

3.1. Likvidumo rizikos valdymo procesas

Likvidumo rizikos valdymas priklauso nuo Banko sugebėjimo padengti finansinių išteklių trūkumą skolinantis iš rinkos bei nuo pačios rinkos likvidumo. Bankas siekia nepriklausyti nuo galimybių skolintis iš rinkos likvidumo problemų atveju ir likvidumo valdymo strategijos tikslu naudoja teorinį scenarijų, pagal kurį skolinimasis iš rinkos nėra pasiekiamas. Dėl šios priežasties Bankas turi reikšmingą skolos vertybinių popierių portfelį, pasižymintį aukšto likvidumo charakteristikomis – šis portfelis finansinių išteklių trūkumo atveju galėtų būti panaudotas kaip užstatas skolinantis pagal atpirkimo sandorius arba parduotas.

Likvidumo rizikos valdymą reglamentuoja Likvidumo rizikos valdymo tvarka, kurią patvirtino Banko valdyba. Likvidumo rizika įvertinama analizuojant įvairių likvidumo rodiklių dinamiką. Šių rodiklių sąrašas kartu su rekomenduojamais jų pokyčio limitais pateikti aukščiau minėtoje tvarkoje. Sprendimus, susijusius su likvidumo valdymu, priima Banko Rizikos valdymo komitetas, remdamasis Banko Rizikų departamento pateikta informacija, arba Banko Valdyba, remdamasi Rizikos valdymo komiteto pateikta informacija. Einamojo likvidumo (iki 7 dienų) rizikos valdymas pagrįstas trumpalaikių pinigų srautų analize ir prognozėmis. Už tai atsakingas Rinkų ir išdo departamentas.

Grupė trumpalaikio ir ilgalaikio likvidumo riziką kontroliuoja naudodama nustatytus rodiklius ir limitus.

Nuo 2015 m., Bankas turi laikytis priežiūros institucijos nustatyto Padengimo likvidžiuoju turtu rodiklio (*liquidity coverage ratio*, LCR). Bankas šio rodiklio laikėsi su reikšminga atsarga (LCR rodiklio reikalavimas yra 100 proc.). 2023 m. gruodžio 31 d. Banko LCR rodiklis (bendrai visomis valiutomis) buvo 214 proc. (2022 m. gruodžio 31 d. 189 proc.).

2019 m. buvo atnaujinta vidinių likvidumo limitų sistema. Ji apima normatyvinius, perspektyvinius, kokybinius ir koncentracijos rodiklius.

3.2. Turto ir įsipareigojimų struktūra pagal laikotarpį, likusį iki termino pabaigos

Grupės turto ir įsipareigojimų bei nuosavybės struktūra pagal laikotarpį, likusį iki termino pabaigos, pateikiama lentelėje. Turtas ir įsipareigojimai į terminų grupes paskirstyti pagal labiausiai tikėtiną scenarijų, kuris yra kontraktinių srautų scenarijus, koreguotas pagal lūkesčius dėl elgsenos. Kontraktinis srautas naudojamas kaip labiausiai tikėtino scenarijaus įvertis įsipareigojimams ir turtas be mokėjimo terminų pažeidimų, nebent turima kitokios informacijos. Daugiau kaip 30 d. pradelstų turto mokėjimo dalis ir visas turtas, kuriam užfiksuotas 90 d. viršijantis mokėjimo pradelsimas, įtrauktas į Neapibrėžtų terminų grupę.

FINANSINĖS RIZIKOS VALDYMAS (TĘSINYS)

	Kiekvienu poreikavimu	Iki 1 mėn.	1 - 3 mėn.	3 - 6 mėn.	6 - 12 mėn.	1 - 3 metai	Daugiau kaip 3 metai	Neapibrėžti terminai	Iš viso
2023 m. gruodžio 31 d.:									
Turtas									
Pinigai ir pinigų ekvivalentai	751 499	-	-	-	-	-	-	-	751 499
Gautinos sumos iš kitų bankų	-	393	2 520	4	5	90	1	-	3 013
Prekybos knygos vertybiniai popieriai	-	577	1 733	13 771	1 201	13 433	35 046	141 916	207 677
Išvestinės finansinės priemonės	-	169	21	61	-	-	-	-	251
Klientams suteiktos paskolos, finansinės nuomos gautinos sumos	-	77 529	125 566	124 389	258 024	821 828	1 512 652	11 649	2 931 637
Investiciniai vertybiniai popieriai, vertinami tikrąja verte	-	133	17	19 712	13 513	13 448	25 035	2 642	74 500
Investiciniai vertybiniai popieriai, vertinami amortizuota savikaina	-	62 396	13 289	174 341	69 116	418 739	13 346	-	751 227
Investicijos į patrunuojamąsias įmones	-	-	-	-	-	-	-	100	100
Nematerialusis turtas	-	-	-	-	-	-	-	45 138	45 138
Ilgalaikis materialusis ir investicinis turtas	-	-	-	-	-	-	-	16 774	16 774
Kitas turtas	275	8 412	413	535	5 228	796	91	11 755	27 505
Iš viso turto	751 774	149 609	143 559	332 813	347 087	1 268 334	1 586 171	229 974	4 809 321
Įsiskolinimai kitiems bankams ir finansų institucijoms	31 783	7 869	8 783	14 599	492 553	3 097	11 310	-	569 994
Klientams mokėtinos sumos	1 614 638	100 138	213 600	430 322	558 535	222 810	22 614	-	3 162 657
Specialieji ir skolinimo fondai	15 718	-	-	-	-	-	-	-	15 718
Išleisti skolos vertybiniai popieriai	-	-	-	-	203 617	-	72 863	-	276 480
Įsipareigojimai, susiję su draudimo veikla	92 322	-	-	-	1 050	2 366	83 580	-	179 318
Kiti įsipareigojimai	29 079	11 664	934	7 248	5 882	5 171	2 048	-	62 026
Akcininkų nuosavybė	-	-	-	-	-	-	-	543 128	543 128
Iš viso įsipareigojimų ir acnininkų nuosavybės	1 783 540	119 671	223 317	452 169	1 261 637	233 444	192 415	543 128	4 809 321
Grynoji likvidumo spraga	(1 031 766)	29 938	(79 758)	(119 356)	(914 550)	1 034 890	1 393 756	(313 154)	-
2022 m. gruodžio 31 d.:									
Turtas									
Pinigai ir pinigų ekvivalentai	384 758	-	-	-	-	-	-	-	384 758
Gautinos sumos iš kitų bankų	-	113	2 520	-	-	9	91	-	2 733
Prekybos knygos vertybiniai popieriai	-	114	230	2 916	9 262	17 626	-	28 153	58 301
Išvestinės finansinės priemonės	-	775	51	71	-	-	-	-	897
Klientams suteiktos paskolos, finansinės nuomos gautinos sumos	-	58 039	105 825	132 248	252 654	715 203	1 359 570	10 538	2 634 077
Investiciniai vertybiniai popieriai, vertinami tikrąja verte	-	15	9 884	121	1 750	39 277	34 224	4 954	90 225
Investiciniai vertybiniai popieriai, vertinami amortizuota savikaina	-	1 851	6 189	203 407	63 728	459 279	234 582	-	969 036
Investicijos į patrunuojamąsias įmones	-	-	-	-	-	-	-	100	100
Nematerialusis turtas	-	-	-	-	-	-	-	8 283	8 283
Ilgalaikis materialusis ir investicinis turtas	-	-	-	-	-	-	-	17 978	17 978
Kitas turtas (koreguota)	231	5 934	437	530	867	886	32	7 351	16 268
Iš viso turto (koreguota)	384 989	66 841	125 136	339 293	328 261	1 232 280	1 628 499	77 357	4 182 656
Įsiskolinimai kitiems bankams ir finansų institucijoms	34 898	3 544	888	145 540	3 435	483 696	13 074	-	685 075
Klientams mokėtinos sumos	1 863 831	84 316	176 354	164 740	320 918	155 905	18 904	-	2 784 968
Specialieji ir skolinimo fondai	14 184	-	-	-	-	-	-	-	14 184
Išleisti skolos vertybiniai popieriai	-	-	-	-	-	151 204	20 027	-	171 231
Įsipareigojimai, susiję su draudimo veikla (koreguota)	91	495	147	199	586	2 573	32 094	-	36 185
Kiti įsipareigojimai (koreguota)	7 922	12 777	2 794	2 264	4 930	7 836	9 584	-	48 107
Akcininkų nuosavybė (koreguota)	-	-	-	-	-	-	-	442 906	442 906
Iš viso įsipareigojimų ir acnininkų nuosavybės (koreguota)	1 920 926	101 132	180 183	312 743	329 869	801 214	93 683	442 906	4 182 656
Grynoji likvidumo spraga	(1 535 937)	(34 291)	(55 047)	26 550	(1 608)	431 066	1 534 816	(365 549)	-

FINANSINĖS RIZIKOS VALDYMAS (TĘSINYS)

Banko turto ir įsipareigojimų bei nuosavybės struktūra pagal laikotarpį, likusį iki termino pabaigos:

	Kiekvienu poreikavimu	Iki 1 mėn.	1 - 3 mėn.	3 - 6 mėn.	6 - 12 mėn.	1 - 3 metai	Daugiau kaip 3 metai	Neapibrėžti terminai	Iš viso
2023 m. gruodžio 31 d.:									
Turtas									
Pinigai ir pinigų ekvivalentai	742 969	-	-	-	-	-	-	-	742 969
Gautinos sumos iš kitų bankų	-	393	2 520	4	5	90	1	-	3 013
Prekybos knygos vertybiniai popieriai	-	255	10	13 455	751	5 768	-	163	20 402
Išvestinės finansinės priemonės	-	169	21	51	-	-	-	-	241
Klientams suteiktos paskolos, finansinės nuomos gautinos sumos	-	69 465	351 975	102 330	225 087	727 726	1 442 278	1 072	2 919 933
Investiciniai vertybiniai popieriai, vertinami tikrąja verte	-	15	17	19 712	13 513	13 448	25 035	2 642	74 382
Investiciniai vertybiniai popieriai, vertinami amortizuota savikaina	-	62 391	13 270	173 872	69 096	416 212	5 028	-	739 869
Investicijos į patrunuojamąsias įmones	-	-	-	-	-	-	-	76 672	76 672
Nematerialusis turtas	-	-	-	-	-	-	-	8 149	8 149
Ilgalaikis materialusis ir investicinis turtas	-	-	-	-	-	-	-	14 702	14 702
Kitas turtas	275	9 190	398	526	5 227	268	90	6 804	22 778
Iš viso turto	743 244	141 878	368 211	309 950	313 679	1 163 512	1 472 432	110 204	4 623 110
Įsipareigojimai									
Įsiskolinimai kitiems bankams ir finansų institucijoms	38 105	7 869	8 783	14 599	492 553	3 097	11 310	-	576 316
Klientams mokėtinos sumos	1 614 638	100 138	214 100	434 073	558 535	222 810	22 614	-	3 166 908
Specialieji ir skolinimo fondai	15 718	-	-	-	-	-	-	-	15 718
Išleisti skolos vertybiniai popieriai	-	-	-	-	203 617	-	72 863	-	276 480
Kiti įsipareigojimai	28 797	886	795	7 165	1 155	2 693	1 756	-	43 247
Akcininkų nuosavybė	-	-	-	-	-	-	-	544 441	544 441
Iš viso įsipareigojimų ir acnininkų nuosavybės	1 697 258	108 893	223 678	455 837	1 255 860	228 600	108 543	544 441	4 623 110
Grynoji likvidumo spraga	(954 014)	32 985	144 533	(145 887)	(942 181)	934 912	1 363 889	(434 237)	-
2022 m. gruodžio 31 d.:									
Turtas									
Pinigai ir pinigų ekvivalentai	383 518	-	-	-	-	-	-	-	383 518
Gautinos sumos iš kitų bankų	-	113	2 520	-	-	9	91	-	2 733
Prekybos knygos vertybiniai popieriai	-	109	13	2 814	7 689	16 431	-	231	27 287
Išvestinės finansinės priemonės	-	775	51	71	-	-	-	-	897
Klientams suteiktos paskolos, finansinės nuomos gautinos sumos	-	50 704	265 718	114 427	227 379	644 823	1 309 549	354	2 612 954
Investiciniai vertybiniai popieriai, vertinami tikrąja verte	-	15	9 884	121	1 750	39 277	34 224	4 954	90 225
Investiciniai vertybiniai popieriai, vertinami amortizuota savikaina	-	1 845	6 170	203 135	62 815	457 887	224 480	-	956 332
Investicijos į patrunuojamąsias įmones (koreguota)	-	-	-	-	-	-	-	32 668	32 668
Nematerialusis turtas	-	-	-	-	-	-	-	6 450	6 450
Ilgalaikis materialusis ir investicinis turtas	-	-	-	-	-	-	-	15 525	15 525
Kitas turtas	231	5 670	421	489	720	456	26	6 095	14 108
Iš viso turto (koreguota)	383 749	59 231	284 777	321 057	300 353	1 158 883	1 568 370	66 277	4 142 697
Įsipareigojimai									
Įsiskolinimai kitiems bankams ir finansų institucijoms	36 342	3 544	888	145 580	3 435	483 696	13 074	-	686 559
Klientams mokėtinos sumos	1 867 690	84 316	176 354	164 740	320 939	156 405	18 904	-	2 789 348
Specialieji ir skolinimo fondai	14 184	-	-	-	-	-	-	-	14 184
Išleisti skolos vertybiniai popieriai	-	-	-	-	-	151 204	20 027	-	171 231
Kiti įsipareigojimai	7 490	5 973	2 643	2 194	2 666	7 152	9 246	-	37 364
Akcininkų nuosavybė (koreguota)	-	-	-	-	-	-	-	444 011	444 011
Iš viso įsipareigojimų ir acnininkų nuosavybės (koreguota)	1 925 706	93 833	179 885	312 514	327 040	798 457	61 251	444 011	4 142 697
Grynoji likvidumo spraga	(1 541 957)	(34 602)	104 892	8 543	(26 687)	360 426	1 507 119	(377 734)	-

FINANSINĖS RIZIKOS VALDYMAS (TĘSINYS)

3.3. Neišvestinių finansinių įsipareigojimų pinigų srautai

Lentelėse pateikti nediskontuoti pinigų srautai atspindi su įsipareigojimais susijusias tikėtinas išmokas, parodytas sutartyje numatytomis nominaliomis vertėmis kartu su iki sutarties termino pabaigos sukauptomis palūkanomis.

Grupė		Neapibrėžto termino	Iki 1 mėn.	1-3 mėn.	3-12 mėn.	1-5 metai	Daugiau kaip 5 metai	Iš viso
2023 m. gruodžio 31 d.								
Įsipareigojimai								
Įsipareigojimai bankams	-	34 792	5 981	524 368	3 316	811	569 268	
Įsipareigojimai klientams	-	1 715 713	215 814	1 010 423	254 513	3 961	3 200 424	
Išleisti skolos vertybiniai popieriai	-	186	360	217 741	26 420	95 256	339 963	
Specialieji ir skolinimosi fondai	-	15 718	-	-	-	-	15 718	
Įsipareigojimai, susiję su draudimo veikla	-	92 331	-	1 050	8 887	77 059	179 327	
Iš viso įsipareigojimų (sutarties galiojimo pabaigos dieną)	-	1 858 740	222 155	1 753 582	293 136	177 087	4 304 700	

Grupė		Neapibrėžto termino	Iki 1 mėn.	1-3 mėn.	3-12 mėn.	1-5 metai	Daugiau kaip 5 metai	Iš viso
2022 m. gruodžio 31 d.								
Įsipareigojimai								
Įsipareigojimai bankams	-	38 514	905	164 559	494 652	9 770	708 400	
Įsipareigojimai klientams	-	1 932 631	176 680	488 507	174 329	5 567	2 777 714	
Išleisti skolos vertybiniai popieriai	-	-	-	2 905	167 884	22 433	193 222	
Specialieji ir skolinimosi fondai	-	14 184	-	-	-	-	14 184	
Įsipareigojimai, susiję su draudimo veikla	-	586	147	785	6 552	31 243	39 313	
Iš viso įsipareigojimų (sutarties galiojimo pabaigos dieną)	-	1 985 915	177 732	656 756	843 417	69 013	3 732 833	

Bankas		Neapibrėžto termino	Iki 1 mėn.	1-3 mėn.	3-12 mėn.	1-5 metai	Daugiau kaip 5 metai	Iš viso
2023 m. gruodžio 31 d.								
Įsipareigojimai								
Įsipareigojimai bankams	-	41 114	5 981	524 368	3 316	811	575 590	
Įsipareigojimai klientams	-	1 715 713	216 314	1 014 174	254 513	3 961	3 204 675	
Išleisti skolos vertybiniai popieriai	-	186	360	217 741	26 420	95 256	339 963	
Specialieji ir skolinimosi fondai	-	15 718	-	-	-	-	15 718	
Iš viso įsipareigojimų (sutarties galiojimo pabaigos dieną)	-	1 772 731	222 655	1 756 283	284 249	100 028	4 135 946	

Bankas		Neapibrėžto termino	Iki 1 mėn.	1-3 mėn.	3-12 mėn.	1-5 metai	Daugiau kaip 5 metai	Iš viso
2022 m. gruodžio 31 d.								
Įsipareigojimai								
Įsipareigojimai bankams	-	39 998	905	164 620	495 152	9 770	710 445	
Įsipareigojimai klientams	-	1 936 450	176 680	488 507	174 329	5 567	2 781 533	
Išleisti skolos vertybiniai popieriai	-	-	-	2 905	167 884	22 433	193 222	
Specialieji ir skolinimosi fondai	-	14 184	-	-	-	-	14 184	
Iš viso įsipareigojimų (sutarties galiojimo pabaigos dieną)	-	1 990 632	177 585	656 032	837 365	37 770	3 699 384	

FINANSINĖS RIZIKOS VALDYMAS (TĘSINYS)

3.4. Laikotarpis likęs iki sutarties galiojimo termino pabaigos, nebalansiniai straipsniai

Nebalansinių straipsnių analizė pagal laikotarpį, likusį iki sutarties galiojimo termino pabaigos, pateikiama žemiau:

Grupė							
2023 m. gruodžio 31 d.	Iki 1 mėn.	1-3 mėn.	3-6 mėn.	6-12 mėn.	1-5 metai	Daugiau kaip 5 metai	Iš viso
Paskolų suteikimo įsipareigojimai	476 294	-	-	-	-	-	476 294
Garantijos	59 216	-	-	-	-	-	59 216
Kiti įsipareigojimai	2 235	1 020	2 458	335	223	-	6 271
Iš viso	537 745	1 020	2 458	335	223	-	541 781

Grupė							
2022 m. gruodžio 31 d.	Iki 1 mėn.	1-3 mėn.	3-6 mėn.	6-12 mėn.	1-5 metai	Daugiau kaip 5 metai	Iš viso
Paskolų suteikimo įsipareigojimai	149 368	30 992	46 338	90 702	173 424	120	490 944
Garantijos	5 940	3 382	5 718	13 195	21 661	2 759	52 655
Kiti įsipareigojimai	5 696	-	60	-	-	-	5 756
Iš viso	161 004	34 374	52 116	103 897	195 085	2 879	549 355

Bankas							
2023 m. gruodžio 31 d.	Iki 1 mėn.	1-3 mėn.	3-6 mėn.	6-12 mėn.	1-5 metai	Daugiau kaip 5 metai	Iš viso
Paskolų suteikimo įsipareigojimai	483 922	-	-	-	-	-	483 922
Garantijos	59 256	-	-	-	-	-	59 256
Kiti įsipareigojimai	2 235	1 020	2 458	335	223	-	6 271
Iš viso	545 413	1 020	2 458	335	223	-	549 449

Bankas							
2022 m. gruodžio 31 d.	Iki 1 mėn.	1-3 mėn.	3-6 mėn.	6-12 mėn.	1-5 metai	Daugiau kaip 5 metai	Iš viso
Paskolų suteikimo įsipareigojimai	151 016	30 992	46 338	90 702	173 424	120	492 592
Garantijos	6 001	3 382	5 718	13 195	21 661	2 759	52 716
Kiti įsipareigojimai	5 696	-	60	-	-	-	5 756
Iš viso	162 713	34 374	52 116	103 897	195 085	2 879	551 064

FINANSINĖS RIZIKOS VALDYMAS (TĘSINYS)

4. FINANSINIO TURTO IR ĮSIPAREIGOJIMŲ TIKROSIOS VERTĖS

4.1. Finansinis turtas ir finansiniai įsipareigojimai, kurie nėra apskaitomi tikrąja verte

Lentelėje pateikiamos balansinės ir tikrosios vertės tų finansinio turto ir finansinių įsipareigojimų straipsnių, kurie Banko ir Grupės balansuose nėra apskaityti tikrąja verte. Taikyti turto ir įsipareigojimų vertinimo metodai aprašyti žemiau.

a) Paskolos ir gautinos sumos iš bankų

Trumpalaikių paskolų su kintama palūkanų norma bei vienos nakties indėlių balansinė vertė atitinka jų tikrąją vertę.

Indėlių su fiksuota palūkanų norma tikroji vertė apskaičiuota remiantis diskontuotais pinigų srautais taikant pinigų rinkoje dominuojančias palūkanų normas panašaus termino ir kredito rizikos paskoloms. Naudotas tikrosios vertės nustatymo metodas atitinka tikrosios vertės hierarchijos 3 lygį.

b) Paskolos ir gautinos sumos iš klientų bei finansinės nuomos (lizingo) gautinos sumos

Paskolos ir gautinos sumos iš klientų bei lizingo gautinos sumos yra vertinamos po vertės sumažėjimo. Įvertinta tikroji vertė atitinka diskontuotą planuojamą gauti pinigų srautų sumą tuo pačiu įvertinus ir galimus nuostolius dėl klientų nemokumo. Diskonto norma remiasi dabartine rinkos palūkanų norma (naudojamos Lietuvos banko skelbiamos vidutinės paskolų palūkanų normos). Naudotas tikrosios vertės nustatymo metodas atitinka tikrosios vertės hierarchijos 3 lygį.

c) Investiciniai vertybiniai popieriai

Tikroji laikomų gauti srautams vertybinių popierių vertė yra pagrįsta rinkos kainomis arba brokerių/dilerių kotiruotėmis – t.y. naudotas tikrosios vertės vertinimo metodas atitinka tikrosios vertės hierarchijos 1 lygį.

d) Kitų bankų indėliai bei klientams mokėtinos sumos ir specialieji bei skolinimosi fondai

Neapibrėžto termino indėlių, įskaitant palūkanų neuždirbančius indėlius, tikroji vertė atitinka sumą, mokėtiną pagal pareikalavimą.

Indėlių, už kuriuos mokamos fiksuoto dydžio palūkanos, bei specialiųjų ir skolinimosi fondų, kuriais nėra prekiaujama aktyviose rinkose, tikroji vertė yra nustatoma remiantis diskontuotais pinigų srautais taikant diskonto normą, atspindinčią naujai suteikiamų indėlių su panašiu laikotarpiu, likusiu iki termino pabaigos, palūkanų normą. Diskontui naudojamos naujų Šiaulių banko priimamų indėlių palūkanų normos. Naudotas tikrosios vertės nustatymo metodas atitinka tikrosios vertės hierarchijos 3 lygį.

e) Kitas finansinis turtas ir kiti finansiniai įsipareigojimai

Nuomos įsipareigojimų tikroji vertė yra įvertinta diskontuojant esamų nuomos įsipareigojimų pinigų srautus palūkanų normomis, kurios būtų taikomos naujiems panašaus termino nuomos įsipareigojimams. Naudotas tikrosios vertės nustatymo metodas atitinka tikrosios vertės hierarchijos 3 lygį. Įvertinta kito finansinio turto ir kitų finansinių įsipareigojimų tikroji vertė reikšmingai nesiskiria nuo jų balansinės vertės dėl trumpo šio turto ir įsipareigojimų termino.

FINANSINĖS RIZIKOS VALDYMAS (TĘSINYS)

Grupė	2023 m. gruodžio 31 d.		2022 m. gruodžio 31 d.	
	Balansinė vertė	Tikroji vertė	Balansinė vertė	Tikroji vertė
Turtas				
Gautinos sumos iš kitų bankų	3 013	3 013	2 733	2 733
Paskolos	2 645 104	2 680 780	2 391 629	2 506 401
Paskolos privatiems klientams:	1 258 203	1 284 883	1 113 969	1 177 560
Vartojimo paskolos -	260 914	272 531	201 152	209 224
Hipotekinės paskolos -	778 931	790 663	663 328	717 006
Kitos -	218 358	221 689	249 489	251 330
Paskolos verslo klientams	1 360 488	1 371 906	1 259 581	1 311 294
Centrinė ir kita valdžia -	68 580	66 991	82 668	82 936
Didelės įmonės -	108 069	107 434	103 647	105 571
SVĮ -	1 183 839	1 197 481	1 073 266	1 122 787
Paskolos ir gautinos sumos iš finansų institucijų	26 413	23 991	18 079	17 547
Finansinės nuomos gautinos sumos	286 533	326 840	242 448	254 733
Investiciniai vertybiniai popieriai, vertinami amortizuota savikaina	751 227	712 594	969 036	914 070
Vyriausybės obligacijos -	663 211	633 163	827 764	785 192
Įmonių obligacijos -	88 016	79 431	141 272	128 878
Kitas finansinis turtas	7 351	7 351	5 815	5 815
Įsipareigojimai				
Įsiskolinimai kitiems bankams ir finansų institucijoms	569 994	557 412	685 075	673 102
Įsipareigojimai klientams	3 162 657	3 161 733	2 784 968	2 784 796
Įsiskolinimai privatiems asmenims	1 912 137	1 910 526	1 533 559	1 533 134
Įsiskolinimai privačioms bendrovėms	965 352	966 058	950 874	951 163
Kiti	285 168	285 149	300 535	300 499
Išleisti skolos vertybiniai popieriai	276 480	263 810	171 231	180 405
Specialieji ir skolinimo fondai	15 718	15 718	14 184	14 184
Kiti finansiniai įsipareigojimai	40 017	40 317	27 419	27 463

Bankas	2023 m. gruodžio 31 d.		2022 m. gruodžio 31 d.	
	Balansinė vertė	Tikroji vertė	Balansinė vertė	Tikroji vertė
Turtas				
Gautinos sumos iš kitų bankų	3 013	3 013	2 733	2 733
Paskolos	2 633 482	2 658 814	2 370 762	2 478 019
Paskolos privatiems klientams:	999 028	1 014 079	915 829	971 361
Vartojimo paskolos -	1 739	1 727	3 012	3 025
Hipotekinės paskolos -	778 931	790 663	663 328	717 006
Kitos -	218 358	221 689	249 489	251 330
Paskolos verslo klientams	1 360 488	1 371 906	1 259 581	1 311 294
Centrinė ir kita valdžia -	68 580	66 991	82 668	82 936
Didelės įmonės -	108 069	107 434	103 647	105 571
SVĮ -	1 183 839	1 197 481	1 073 266	1 122 787
Paskolos ir gautinos sumos iš finansų institucijų	273 966	272 829	195 352	195 364
Finansinės nuomos gautinos sumos	286 451	326 754	242 192	254 466
Investiciniai vertybiniai popieriai, vertinami amortizuota savikaina	739 869	713 437	956 332	915 508
Vyriausybės obligacijos -	657 445	633 642	821 781	785 884
Įmonių obligacijos -	82 424	79 795	134 551	129 624
Kitas finansinis turtas	8 289	8 289	5 620	5 620
Įsipareigojimai				
Įsiskolinimai kitiems bankams ir finansų institucijoms	576 316	563 734	686 559	674 586
Įsipareigojimai klientams	3 166 908	3 165 984	2 789 348	2 789 176
Įsiskolinimai privatiems asmenims	1 912 137	1 910 526	1 533 559	1 533 134
Įsiskolinimai privačioms bendrovėms	969 103	969 809	954 733	955 022
Kiti	285 668	285 649	301 056	301 020
Išleisti skolos vertybiniai popieriai	276 480	263 810	171 231	180 405
Specialieji ir skolinimo fondai	15 718	15 718	14 184	14 184
Kiti finansiniai įsipareigojimai	34 359	34 687	24 491	24 549

FINANSINĖS RIZIKOS VALDYMAS (TĘSINYS)
4.2. Finansinis turtas ir finansiniai įsipareigojimai, vertinami tikrąja verte
a) Tikrosios vertės hierarchija

Vertinimo metodų hierarchija apibrėžta remiantis įvertinimu, ar vertinimo metode naudojami įvestiniai duomenys yra tiesiogiai stebimi rinkoje. Tiesiogiai stebimi rinkoje duomenys atspindi rinkos informaciją, surinktą iš nepriklausomų šaltinių; tiesiogiai rinkoje nestebimi duomenys atspindi Grupės vadovybės vertinimą apie rinką. Šie du įvestinių duomenų tipai lemia tokią tikrųjų verčių nustatymo hierarchiją:

- Pirmasis lygis – identiško Grupės turimam turto ir įsipareigojimų kotiruojamos kainos (nekoreguotos) stebimos aktyvioje rinkoje (pvz., NASDAQ OMX VP birža, Londono VP birža, Frankfurto VP birža) ar viešos kainos kotiruotės (pvz., LR vyriausybės obligacijoms litais, naudojamos vidutinės šių VP kainų kotiruotės iš aktyviausių bankų dalyvaujančių LR vyriausybės VP aukcionuose). Šio lygio vertinimas naudojamas listinguojamiems nuosavybės vertybiniais popieriams bei skolos vertybiniais popieriams, kotiruojamiems biržoje arba kurių kainų kotiruotės skelbiamos vieša.
- Antrasis lygis – įvestiniai duomenys, kurie nėra kotiruojamos kainos, įtrauktos į pirmojo lygio vertinimą. Šie duomenys arba yra tiesiogiai stebimi rinkoje, arba netiesiogiai (t.y. išvestiniai duomenys). Grupė remiasi antrojo lygio išvestiniais duomenimis vertindama valiutos išvestinių finansinių priemonių ir su akcijų kainomis susijusių išvestinių finansinių priemonių tikrąją vertę.
- Trečiasis lygis – įvestiniai duomenys nėra paremti tiesiogiai rinkoje stebima informacija. Trečiojo lygio tikrosios vertės nustatymo principais Grupė remiasi vertindama turimas investicijas į nelistinguojamus nuosavybės vertybinius popierius, su palūkanų normos žemiausia riba kintamų palūkanų normų paskolų sutartyse susijusias išvestines finansines priemones ir įsipareigojimus, po pirminio vertinamus tikrąja verte per pelną (nuostolius). Šių finansinių priemonių tikrosios vertės nustatymas išsamiau aprašytas poskyryje „Pagrindiniai modeliai, naudojami vertinant Trečiuoju lygiu vertinamas finansines priemones“ (Finansinės rizikos valdymo atskleidimo skyriuje 4.2.b).

b) Finansinio turto ir finansinių įsipareigojimų vertinimas remiantis tikrosios vertės hierarchija

	2023		2022	
	Grupė	Bankas	Grupė (koreguota)	Bankas
PIRMASIS LYGIS				
Prekybos knygos finansinis turtas				
Listinguojami nuosavybės vertybiniai popieriai	2 748	162	213	213
Investicinių fondų vienetai	87 049	-	-	-
Vyriausybių obligacijos	26 306	2 637	2 880	2 602
Įmonių obligacijos	24 215	2 615	8 873	6 566
Investiciniai vertybiniai popieriai, vertinami tikrąja verte				
Vyriausybių obligacijos	53 949	53 949	52 570	52 570
Įmonių obligacijos	16 105	16 105	31 052	31 052
Investicinių fondų vienetai	-	-	-	-
Iš viso Pirmojo vertinimo lygio finansinio turto	210 372	75 468	95 588	93 003
ANTRASIS LYGIS				
Prekybos knygos finansinis turtas				
Išvestinės finansinės priemonės	251	241	897	897
Iš viso Antrojo vertinimo lygio finansinio turto	251	241	897	897
Finansiniai įsipareigojimai, vertinami tikrąja verte per pelną (nuostolius)				
Išvestinės finansinės priemonės	1 041	1 041	7 152	7 152
Iš viso Antrojo vertinimo lygio finansinių įsipareigojimų	1 041	1 041	7 152	7 152
TREČIASIS LYGIS				
Prekybos knygos finansinis turtas				
Įmonių obligacijos	15 240	14 988	19 126	17 888
Investicinių fondų vienetai	51 862	-	27 191	-
Nelistinguojami nuosavybės vertybiniai popieriai	257	-	18	18
Investiciniai vertybiniai popieriai, vertinami tikrąja verte				
Įmonių obligacijos	1 927	1 927	1 935	1 935
Nelistinguojami nuosavybės vertybiniai popieriai	501	383	243	243
Investicinių fondų vienetai	2 018	2 018	4 425	4 425
Su sekiuritizacija susijęs finansinis turtas (žr. 13, 16 pastabas)				
Nelistinguojami nuosavybės vertybiniai popieriai	100	100	100	100
Suteiktos paskolos	3 208	3 208	2 058	2 058
Iš viso Trečiojo vertinimo lygio finansinio turto	75 113	22 624	55 096	26 667

Išskyrus puslapyje žemiau aprašytus perklasifikavimus, kitų perkėlimų tarp hierarchijos lygių 2023 m. ir 2022 m. nebuvo.

FINANSINĖS RIZIKOS VALDYMAS (TĘSINYS)

Lentelėje pateikiama Trečiojo vertinimo lygio finansinių priemonių tikrosios vertės pokyčių 2023 m. ir 2022 m. analizė:

Grupė	Prekybos knygos finansinis turtas						Investiciniai vertybiniai popieriai, vertinami tikrąja verte					
	Įmonių obligacijos		Investicinių fondų vienetai		Nelistinguojami nuosavybės vertybiniai popieriai		Įmonių obligacijos		Nelistinguojami nuosavybės vertybiniai popieriai		Investicinių fondų vienetai	
	2023	2022	2023	2022	2023	2022	2023	2022	2023	2022	2023	2022
	(koreguota)		(koreguota)									
Vertė sausio 1 d.	19 126	6 918	27 191	23 878	18	28	1 935	-	243	455	4 425	4 117
Įsigijimai / Pripažinimas	18 313	45 172	2 290	9 962	278	7	-	2 000	-	-	-	31
Pardavimai	(19 416)	(33 979)	(22)	(6 712)	(48)	(6)	-	-	-	(212)	(2 058)	(98)
Įgyta verslo sandorio įsigijimo metu (žr. 16 pastabą)	-	-	35 835	-	-	-	-	-	-	-	-	-
Perklasifikavimai	(983)	1 238	(13 585)	-	-	-	-	-	-	-	-	-
Pokytis dėl sukauptų / išmokėtų palūkanų	309	550	-	-	-	-	56	23	-	-	-	-
Perkainojimas per pelną (nuostolius)	(2 109)	(773)	153	63	9	(11)	(64)	(88)	258	-	(349)	375
Vertė gruodžio 31 d.	15 240	19 126	51 862	27 191	257	18	1 927	1 935	501	243	2 018	4 425

Dėl 16-oje pastaboje aprašyto verslo jungimo kilo poreikis suvienodinti priskyrimą tikrosios vertės hierarchijos lygiams, todėl 2022 m. 1 238 tūkst. Eur vertės prekybos knygos vertybinių popierių buvo perkelti iš pirmojo tikrosios vertės hierarchijos lygio į trečiąjį, o 2023 m. 14 568 tūkst. Eur vertės prekybos knygos vertybinių popierių buvo perkelti iš trečiojo tikrosios vertės hierarchijos lygio į pirmąjį.

Bankas

	Prekybos knygos finansinis turtas				Investiciniai vertybiniai popieriai, vertinami tikrąja verte					
	Įmonių obligacijos		Nelistinguojami nuosavybės vertybiniai popieriai		Įmonių obligacijos		Nelistinguojami nuosavybės vertybiniai popieriai		Investicinių fondų vienetai	
	2023	2022	2023	2022	2023	2022	2023	2022	2023	2022
Vertė sausio 1 d.	17 888	6 918	18	28	1 935	-	243	455	4 425	4 080
Įsigijimai / Pripažinimas	18 313	45 172	21	7	-	2 000	-	-	-	31
Pardavimai	(19 416)	(33 979)	(48)	(6)	-	-	-	(212)	(2 058)	(61)
Konvertavimas į akcijas	-	-	-	-	-	-	-	-	-	-
Pripažinimo nutraukimas	-	-	-	-	-	-	-	-	-	-
Pokytis dėl sukauptų / išmokėtų palūkanų	301	550	-	-	56	23	-	-	-	-
Perkainojimas per pelną (nuostolius)	(2 098)	(773)	9	(11)	(64)	(88)	140	-	(349)	375
Vertė gruodžio 31 d.	14 988	17 888	-	18	1 927	1 935	383	243	2 018	4 425

	2023		2022	
	Grupė	Bankas	Grupė (koreguota)	Bankas (koreguota)
Bendras rezultatas iš finansinių priemonių, vertinamų Trečiuoju lygiu, įtrauktas į pelno (nuostolių) ataskaitą	(2 102)	(2 362)	(434)	(497)
<i>Iš prekybinių vertybinių popierių (įmonių obligacijų)</i>	(2 109)	(2 098)	(773)	(773)
<i>Iš investicinių vertybinių popierių, vertinamų tikrąja verte (įmonių obligacijų)</i>	(64)	(64)	(88)	(88)
<i>Iš prekybinių vertybinių popierių (nelistinguojamų nuosavybės vertybinių popierių)</i>	9	9	(11)	(11)
<i>Iš investicinių vertybinių popierių, vertinamų tikrąja verte (nelistinguojamų nuosavybės vertybinių popierių)</i>	258	140	-	-
<i>Iš prekybinių vertybinių popierių (investicinių fondų vienetų)</i>	153	-	63	-
<i>Iš investicinių vertybinių popierių, vertinamų tikrąja verte (investicinių fondų vienetų)</i>	(349)	(349)	375	375

Pagrindiniai modeliai, naudojami vertinant Trečiuoju lygiu vertinamas finansines priemones:

Nekotiruojami skolos vertybiniai popieriai. Grupė dažniausiai naudoja diskontuotų vertybinio popieriaus pinigų srautų vertinimą, kurį atlieka Grupės darbuotojai.

Nelistinguojami nuosavybės vertybiniai popieriai. Grupė dažniausiai naudoja šias tikrosios vertės nustatymo priemones: išorinių nepriklausomų atestuotų vertintojų atliekami vertinimai bei Grupės darbuotojų atliekami diskontuotų finansinės priemonės piniginių srautų vertinimai.

FINANSINĖS RIZIKOS VALDYMAS (TĘSINYS)

4.3. Finansinio turto ir finansinių įsipareigojimų sudengimas

2023 m. gruodžio 31 d. ir 2022 m. gruodžio 31 d. finansinių priemonių tarpusavio užskaitos ir kitos panašios sutartys, kurių vykdymo atveju finansinių priemonių tikrosios vertės būtų sudengtos ir būtų atsiskaitoma grynąja visų finansinių priemonių verte su atskira sandorio šalimi, yra sudarytos tik valiutos išvestinių finansinių priemonių atžvilgiu. 2023 m. gruodžio 31 d. išvestinių finansinių priemonių, kurioms būtų taikomos šios sutartys, suma turte buvo 251 tūkst. Eur, o įsipareigojimuose – 1 041 tūkst. Eur. 2022 m. gruodžio 31 d. išvestinių finansinių priemonių, kurioms būtų taikomos šios sutartys, suma turte buvo 897 tūkst. Eur, o įsipareigojimuose – 7 152 tūkst. Eur.

Sudarydama atvirkštinius atpirkimo sandorius (įtraukti į klientams suteiktų paskolų straipsnį finansinės būklės ataskaitoje), Grupė gauna užstatą, kurį sudaro rinkoje kotiruojami vertybiniai popieriai. Atvirkštinių atpirkimo sandorių bendroji vertė sudarė: 2023 m. gruodžio 31 d. 2 920 tūkst. Eur, 2022 m. gruodžio 31 d. 18 846 tūkst. Eur. Gauti kaip užstatas už atvirkštinius atpirkimo sandorius vertybiniai popieriai sandorio galiojimo metu gali būti užstatomi arba parduodami, tačiau turi būti grąžinami užstato davėjui sandorio pabaigos dieną. Per 2023 ir 2022 metus Grupė neįkeitė ir nepardavė jokio užstato, kurį buvo gavusi pagal atvirkštinių atpirkimo sandorių sutartis.

4.4. Finansinių priemonių klasės

Finansinio turto ir finansinių įsipareigojimų, pateiktų Finansinės padėties ataskaitoje, priskyrimas finansinių priemonių klasėms pateiktas lentelėje:

	2023 m. gruodžio 31 d.		2022 m. gruodžio 31 d.	
	Grupė	Bankas	Grupė (koreguota)	Bankas
FINANSINIS TURTAS				
Finansinis turtas, privalomai vertinamas tikraja verte per pelną (nuostolius):	213 896	26 493	66 210	35 196
Prekybiniai vertybiniai popieriai	63 190	20 402	27 646	27 287
prekybiniai skolos vertybiniai popieriai: vyriausybės obligacijos -	24 839	2 637	2 880	2 602
prekybiniai skolos vertybiniai popieriai: įmonių obligacijos -	38 189	17 603	24 535	24 454
prekybiniai nuosavybės vertybiniai popieriai -	162	162	231	231
Kiti prekybos knygos vertybiniai popieriai	144 487	-	30 655	-
kiti prekybos knygos skolos vertybiniai popieriai: vyriausybės obligacijos -	2 733	-	2 733	-
kiti prekybos knygos nuosavybės vertybiniai popieriai -	141 754	-	27 922	-
Investiciniai vertybiniai popieriai, vertinami tikraja verte	2 760	2 642	4 954	4 954
ne prekybiniai nuosavybės vertybiniai popieriai -	2 760	2 642	4 954	4 954
Išvestinės finansinės priemonės	251	241	897	897
Su sekiuritizacija susijęs finansinis turtas, vertinamas tikraja verte	3 208	3 208	2 058	2 058
suteiktos paskolos -	3 208	3 208	2 058	2 058
Finansinis turtas, vertinamas tikraja verte per kitas bendrąsias pajamas:	71 740	71 740	85 271	85 271
Skolos vertybiniai popieriai, vertinami tikraja verte per kitas bendrąsias pajamas	71 740	71 740	85 271	85 271
vyriausybės obligacijos -	53 949	53 949	52 570	52 570
įmonių obligacijos -	17 791	17 791	32 701	32 701
Finansinis turtas, vertinamas amortizuota savikaina:	4 154 986	4 124 414	3 751 913	3 716 907
P pinigai ir pinigų ekvivalentai	751 499	742 969	384 758	383 518
Gautinos sumos iš kitų bankų	3 013	3 013	2 733	2 733
Klientams suteiktos paskolos	2 641 896	2 630 274	2 389 571	2 368 704
paskolos finansų institucijoms -	23 205	270 758	16 021	193 294
paskolos privatiems klientams (mažmeninės): vartojimo paskolos -	260 914	1 739	201 152	3 012
paskolos privatiems klientams (mažmeninės): hipotekinės paskolos -	778 931	778 931	663 328	663 328
paskolos privatiems klientams (mažmeninės): kitos -	218 358	218 358	249 489	249 489
paskolos verslo klientams: SVĮ -	1 183 839	1 183 839	1 073 266	1 073 266
paskolos verslo klientams: didelės įmonės -	108 069	108 069	103 647	103 647
paskolos verslo klientams: centrinė ir regioninė valdžia, kiti administraciniai vienetai -	68 580	68 580	82 668	82 668
Investiciniai vertybiniai popieriai, vertinami amortizuota savikaina	751 227	739 869	969 036	956 332
vyriausybės obligacijos -	663 211	657 445	827 764	821 781
įmonių obligacijos -	88 016	82 424	141 272	134 551
Kitas finansinis turtas	7 351	8 289	5 815	5 620
Finansinės nuomos gautinos sumos:	286 533	286 451	242 448	242 192
Finansinės nuomos gautinos sumos	286 533	286 451	242 448	242 192
iš privačių klientų -	33 281	33 281	27 458	27 458
iš verslo klientų -	253 252	253 170	214 990	214 734
IŠ VISO FINANSINIO TURTO	4 727 155	4 509 098	4 145 842	4 079 566
FINANSINIAI ĮSIPAREIGOJIMAI				
Finansiniai įsipareigojimai, privalomai vertinami tikraja verte per pelną (nuostolius):	1 041	1 041	7 152	7 152
Išvestinės finansinės priemonės	1 041	1 041	7 152	7 152
Finansiniai įsipareigojimai, vertinami amortizuota savikaina:	4 064 866	4 069 781	3 682 877	3 685 813
įsiskolinimai kitiems bankams ir finansų institucijoms	569 994	576 316	685 075	686 559
Klientams mokėtinos sumos	3 162 657	3 166 908	2 784 968	2 789 348
privatiems asmenims -	1 912 137	1 912 137	1 533 559	1 533 559
privačioms bendrovėms -	965 352	969 103	950 874	954 733
kitos -	285 168	285 668	300 535	301 056
Specialieji ir skolinimo fondai	15 718	15 718	14 184	14 184
Išleisti skolos vertybiniai popieriai	276 480	276 480	171 231	171 231
Kiti finansiniai įsipareigojimai	40 017	34 359	27 462	24 491
IŠ VISO FINANSINIŲ ĮSIPAREIGOJIMŲ	4 065 907	4 070 822	3 690 072	3 692 965

FINANSINĖS RIZIKOS VALDYMAS (TĘSINYS)

5. RIZIKA, PATIRIAMA DĖL DRAUDIMO VEIKLOS

Banko patronuojamoji įmonė GD UAB „SB draudimas“ (toliau – Bendrovė) teikia gyvybės draudimo paslaugas.

Draudimo rizika

Draudimo rizika tai yra nuostolių rizika arba rizika, susijusi su nepalankiais draudimo įsipareigojimų vertės pokyčiais, kurių priežastis – netinkamos kainų nustatymo ir atidėjinių sudarymo prielaidos. Bendrovė draudimo sutarties pagrindu už draudimo įmoką prisiima asmens turtinių interesų apsaugą įvykus draudžiamiesiems įvykiams, todėl kyla rizika patirti nuostolių dėl netinkamo prisiimamos draudimo rizikos įvertinimo, apskaičiuotų draudimo įmokų, kurios gali būti nepakankamos padengti faktines draudimo išmokas ir išlaidas, Bendrovės prisiimamos draudimo rizikos atveju.

Bendrovė prisiima mirtingumo, sergamumo, išgyvenimo, mirtingumo bei traumų dėl nelaimingo atsitikimo, nutraukimų, išlaidų, katastrofų rizikas.

Mirtingumo, sergamumo, traumų rizikos kyla dėl optimistinių prielaidų apie būsimą mirtingumą, sergamumą bei traumų dažnį, naudotų draudimo įmokų skaičiavimuose, kurios sąlygotų, kad būsimos draudimo įmokos bus nepakankamos padengti būsimas išmokas mirties, ligos, traumos atveju. Mirtingumo, sergamumo rizikų didėjimui gali turėti įtakos epidemijos (AIDS, SARS), pandemijos, gyvenimo būdo pasikeitimas - valgymo, rūkymo, judėjimo įpročių pasikeitimas. Išgyvenimo rizika kyla dėl ilgesnės negu buvo planuota gyvenimo trukmės. Šį didėjimą lemia medicinos mokslo vystymas, gerinama sveikatos priežiūros sistema, augantis gyvenimo lygis. Traumų rizikos didėjimui gali turėti įtakos darbų saugos nesilaikymas darbo vietose, pasenusių technologijų naudojimas, didėjantis avaringumas.

Bendrovė prisiimtas draudimo rizikas valdo, vertindama apdraudžiamo asmens sveikatos būklę, gyvenimo įpročius, šeimos sveikatos būklės istoriją. Bendrovėje yra nustatyta kelių lygių rizikos vertinimo sistema, priklausomai nuo prisiimamų rizikų dydžio. Šios sistemos tikslas užtikrinti, kad draudėjo mokama draudimo įmoka atitiktų apdraudžiamojo asmens sveikatos būklę.

Rizikos koncentracija, matuojama kaip prisiimtų rizikų draudimo sumų dydis:

<i>Rizika</i>	2023 (EUR)	2023 (proc.)	2022 (EUR)	2022 (proc.)
<i>Termino pabaiga</i>	9	0,47	9	2,03
<i>Mirtis</i>	512	25,98	159	34,40
<i>Liga</i>	342	17,39	43	9,30
<i>Mirtis dėl nelaimingo atsitikimo</i>	299	15,19	68	14,74
<i>Trauma</i>	807	40,97	183	39,53
<i>Iš viso</i>	1 969	100	462	100

Bendrovė valdo šias rizikas naudodama draudimo rizikos vertinimo strategiją ir perdraudimo susitarimus.

Draudimo rizikos vertinimo strategijos tikslas – užtikrinti, kad prisiimamos rizikos būtų tinkamai diversifikuotos pagal tipus ir draudimo išmokų lygį.

Bendrovė laikosi konservatyvumo ir atsargumo principų nustatant draudimo rizikos prisiėmimo kainą, dėl to bet kurios draudimo rizikos nuostolių lygio padidėjimas reikšmingai nepaveiktų Grupės rezultato.

Draudimo rizikos jautrumo analizė

Jautrumo analizė atliekama nurodyta verte keičiant atitinkamą prielaidą, kitų rodiklių dydžius paliekant nepakeistus. Perdraudimo įtaka atliktai jautrumo analizei yra nereikšminga.

Bendrovės jautrumas svarbiausių rodiklių pokyčiams, kurie turi reikšmingą įtaką 2023 m. gruodžio 31 d.:

Bendrovės portfeliui iki verslo sujungimo, kuris įvyko 2023 m. gruodžio 1 d.:

EUR tūkst.	Rodiklio pokytis	Sutartinės paslaugų maržos pokytis	Pelno (nuostolio) pokytis	Nuosavybės pokytis
<i>Mirtingumo rodikliai</i>	+10%	(193)	(121)	121
<i>Mirtingumo rodikliai</i>	-10%	206	125	(125)
<i>Negalia/Sergamumas</i>	+10%	(218)	(162)	162
<i>Negalia/Sergamumas</i>	-10%	218	162	(162)
<i>Nutraukimų rodikliai</i>	+10%	(252)	(42)	42
<i>Nutraukimų rodikliai</i>	-10%	288	35	(35)
<i>Išlaidos</i>	+10%	(477)	(582)	582
<i>Išlaidos</i>	-10%	488	571	(571)

FINANSINĖS RIZIKOS VALDYMAS (TĘSINYS)

Bendrovės portfeliui prijungtam verslo sujungimo, kuris įvyko 2023 m. gruodžio 1 d., metu:

Tūkst. EUR	Rodiklio pokytis	Sutartinės paslaugų maržos pokytis	Pelno (nuostolio) pokytis	Nuosavybės pokytis
Mirtingumo rodikliai	+10%	(1 768)	(42)	42
Mirtingumo rodikliai	-10%	1 643	34	(34)
Negalia/Sergamumas	+10%	(1 612)	(45)	45
Negalia/Sergamumas	-10%	1 613	45	(45)
Nutraukimų rodikliai	+10%	(2 470)	(17)	17
Nutraukimų rodikliai	-10%	2 797	25	(25)
Išlaidos	+10%	(2 643)	(113)	113
Išlaidos	-10%	2 643	113	(113)

Bendrovės jautrumas svarbiausių rodiklių pokyčiams, kurie turi reikšmingą įtaką 2022 m. gruodžio 31 d. (perskaičiuota):

Tūkst. EUR	Rodiklio pokytis	Sutartinės paslaugų maržos pokytis	Pelno (nuostolio) pokytis	Nuosavybės pokytis
Mirtingumo rodikliai	+10%	(150)	(91)	91
Mirtingumo rodikliai	-10%	171	95	(95)
Negalia/Sergamumas	+10%	(181)	(126)	126
Negalia/Sergamumas	-10%	181	128	(128)
Nutraukimų rodikliai	+10%	(165)	(87)	87
Nutraukimų rodikliai	-10%	226	74	(74)
Išlaidos	+10%	(491)	(508)	508
Išlaidos	-10%	515	484	(484)

6. OPERACINĖ RIZIKA

Operacinė rizika – tai rizika patirti nuostolių dėl netinkamų arba neįgyvendintų vidaus kontrolės procesų, darbuotojų klaidų ir (ar) neteisėtų veiksmų bei informacinių sistemų veiklos sutrikimų arba dėl išorės įvykių įtakos. Operacinė rizika, skirtingai nuo kitų rizikos rūšių (kredito, rinkos, likvidumo), nėra prisiimama tikslingai, tikintis gauti naudos, ji atsiranda savaime vykdant Banko veiklą.

2023 metai Bankas ir toliau tobulino Banko ir Banko grupės įmonių operacinės ir reputacijos rizikos valdymo bei įvykių registravimo sistemas. Nuo 2023-12-01 operacinės rizikos įvykiai registruojami Paslaugų banke. Sprendimas migruoti į Paslaugų banką priimtas dėl patogesnių JIRA funkcionalumų, vieningos registracijos vietos. Nuo šiol operacinės rizikos įvykius Paslaugų banke gali registruoti visi Banko, UAB „SB lizingas“, Gyvybės draudimo „SB draudimas“ ir UAB „SB Asset Management“ darbuotojai. 2023 metų pradžioje parengti e-mokymai Operacinės rizikos tema.

2023 m. spalio 25-26 d. Banke vyko Kompleksinis testavimas, kuris parodė, kad Banke veikiančys Veiklos tęstinumo planai ir procesai yra tinkami, esminių trūkumų užtikrinant veiklos tęstinumą nenustatyti.

Šiais metais ir toliau reikšmingas dėmesys bus skiriamas Banko veiklos tęstinumo valdymui, Svarbių užsakomųjų paslaugų rizikos valdymui ir monitoringui, operacinės ir reputacijos rizikos kultūros stiprinimui visos Banko grupės mastu.

FINANSINĖS RIZIKOS VALDYMAS (TĘSINYS)

7. IT RIZIKA

Informacinių technologijų (IT) rizika – tai galimybė patirti nuostolių dėl duomenų konfidencialumo pažeidimo, sistemų ir duomenų vientisumo pažeidimo, sistemų ir duomenų netinkamumo ar jų neprieinamumo arba dėl negebėjimo per pagrįstą laiką ir patiriant pagrįstą sąnaudų pakeisti informacines technologijas (IT), kai pasikeičia aplinka ar verslo poreikiai. Ši rizika apima saugumo riziką, kylančią dėl netinkamų ar nevykusių vidaus procesų arba išorės įvykių, įskaitant kibernetines atakas arba nepakankamą fizinį saugumą.

Banko IT rizikos valdymo tikslas – įvertinti galimų nuostolių atsiradimo tikimybę, subalansuoti riziką ir investicijas į IT rizikos valdymą, anksti aptikti ir valdyti silpnas vietas, užtikrinti IT rizikos valdymo priemonių efektyvumą (atitinkančio Banko grupės IT rizikos apetitą ir teisės aktų reikalavimus) ir nuolatinį jo tobulinimą, laiku pateikti informaciją Banko grupės vadovybei. IT rizikos valdymo tikslas įgyvendinamas taikant rizikos valdymo ir kontrolės sistemą, kuri apima įgyvendinamas IT rizikos valdymo funkcijas, procesus ir valdymo priemones, IT rizikos indikatorių ir nustatytų limitų stebėjimo sistemą, taip pat IT rizikos identifikavimą ir monitoringą bei rizikos valdymo vidaus kontrolę. Rizikos valdymo ir kontrolės sistema nuolat tobulinama vadovaujantis gerąja pasauline praktika ir įgyta patirtimi įgyvendinant ir vykdamas šios sistemos stebėseną.

Skaitmeninės technologijos ne tik didina veiklos procesų veiksmingumą ir efektyvumą bei gerina finansinių paslaugų naudotojų patirtį, bet prisideda ir prie IT rizikos didinimo, todėl Bankas, reaguodamas į skaitmeninės aplinkos pokyčius ir tendencijas, nuolat tobulina ir plėtoja procesus bei sistemas, užtikrinančias Banko skaitmeninį atsparumą kibernetinių grėsmių ir IT sutrikimų atžvilgiu. Prioritetas teikiamas organizacinių ir techninių IT ir informacijos saugos, įskaitant kibernetinį saugumą, rizikos valdymo priemonių (prevencinės, detekcinės ir korekcinės) diegimui ir stiprinimui. Nurodytų priemonių efektyvumas yra reguliariai vertinamas organizuojant kritinių sistemų veiklos tęstinumo bandymus, kibernetinio atsparumo testavimus, atliekant kitus vertinimus, siekiant užtikrinti tvarkomų duomenų, sistemų aukštą prieinamumą ir saugą bei nuolatinį gerinimą.

Per 2023 m. bankas atnaujino IT rizikos valdymą reglamentuojančią tvarką bei įgyvendino kitas priemones, skirtas ir toliau gerinti sistemų prieinamumą, nuolatinę sistemų veikimo ir saugos būklės stebėseną ir reaguojimą į saugumo grėsmes.

8. ATITIKTIES RIZIKA

Atitikties rizika – rizika, kad Banko veikla ar neveikimas neatitiks Banko veiklą reglamentuojančių įstatymų, kitų teisės aktų ir (arba) Lietuvos banko ir/ar kitų priežiūros institucijų gairių ir pozicijų, taip pat vidaus teisės aktų bei elgesio standartų, dėl ko Bankui gali būti paskirtos poveikio priemonės, patirti finansiniai nuostoliai ar žala reputacijai bei patikimumui. Bankas užtikrina atitikties kontrolę ir siekia vengti teisės aktų pažeidimų, galinčių pažeisti Banko ir jo klientų interesus, pakenkti Banko reputacijai, sąlygoti baudas ar kitas poveikio priemones, sukelti finansinių ar kitų nuostolių Bankui.

Atitikties funkcijos sritys Banke yra nustatytos atsižvelgiant į veiklos mastą, vykdomos veiklos sudėtingumą, atliekamas operacijas ir jų rizikos lygį. Atitikties funkcija kartą per metus atlieka atitikties rizikos vertinimą taikant rizikos vertinimu pagrįstą metodą (angl. Risk-based approach) ir informuoja banko vadovybę apie nustatytas rizikas bei jų mažinimo priemones. 2023 m. atitikties funkcija toliau nuolat aktyviai veikė pinigų plovimo ir teroristų finansavimo prevencijos, sankcijų tikrinimo, asmens duomenų apsaugos, finansinių priemonių rinkos, kovos su korupcija, piktnaudžiavimo rinka prevencijos ir kitose srityse. Teisės, atitikties ir prevencijos tarnybos struktūroje atitikties funkcija padalinta į du departamentus, Atitikties departamentą ir Pinigų plovimo prevencijos atitikties departamentą. Atitikties departamentas vykdo II linijos (atitikties užtikrinimo) funkciją bendrojoje reguliacinėje bei investicinių paslaugų atitikties srityje. Pinigų plovimo atitikties departamentas vykdo II linijos (atitikties užtikrinimo) pinigų plovimo ir teroristų finansavimo prevencijos, tarptautinių sankcijų įgyvendinimo srityse.

9. MODELIŲ RIZIKA

Bankas apibrėžia modelių riziką kaip riziką patirti finansinių nuostolių, priimti neteisingų verslo sprendimų ar publikuoti neteisingų atskleidimų dėl modelių naudojimo. Modelių rizikos valdymą Banke reglamentuoja Modelių rizikos valdymo tvarka, kuri yra nuolat peržiūrima ir tobulinama. Modelių rizika banke valdoma remiantis rizikos vertinimu pagrįstu metodu (angl. risk-based approach) - Bankas sudaro visų veikloje naudojamų modelių sąrašą bei atlieka modelių svarbumo vertinimą, kuriuo remiantis prioritetizuojamas nepriklausomas modelių validavimas. Priimtinas modelių rizikos lygis apibrėžtas rizikos apetito pareiškime.

FINANSINĖS RIZIKOS VALDYMAS (TĘSINYS)

10. ESG RIZIKA

ESG (aplinkosaugos, socialinė ir valdymo) rizika yra bet kokio neigiamo finansinio poveikio Bankui rizika, kylanti dėl esamo ar būsimos ESG veiksnių poveikio sandorio šalims (klientams, tiekėjams ir pan.) arba Banko turtui. Aplinkosaugos rizika toliau Banke daugiausiai apibrėžiama kaip klimato ir aplinkos rizika, kurią sudaro fizinė ir perėjimo rizika:

- Fizinė rizika – tai bet kokio neigiamo finansinio poveikio Bankui rizika, kylanti dėl esamo ar būsimos kintančio klimato reiškinų poveikio sandorio šalims arba Banko turtui.
- Perėjimo rizika - tai bet kokio neigiamo finansinio poveikio Bankui rizika, kylanti dėl esamo ar būsimos perėjimo prie aplinkos atžvilgiu tvaresnės ekonomikos proceso (tame tarpe ir prisitaikymo prie mažesnės anglies dioksido kiekio technologijų) ir daranti poveikį sandorio šalims arba Banko turtui.

Išsamesnė informacija apie ESG riziką ir jos valdymą Banke pateikiama Banko Socialiai atsakingos veiklos ataskaitoje.

11. TESTAVIMAS NEPALANKIAUSIOMIS SĄLYGOMIS

Be reguliariai atliekamo įvairių rizikos rūšių vertinimo ir kapitalo poreikio apskaičiavimo, Grupė atlieka testavimą nepalankiausiomis sąlygomis, kuris yra Banko Vidaus kapitalo pakankamumo vertinimo proceso (ICAAP) sudėtinė dalis. Testavimas apima rizikos rūšis, identifikuotas reikšmingomis savęs vertinimo metu. Šio testavimo metu įvertinama, ar Grupės kapitalo pakaktų padengti galimus nuostolius dėl pablogėjusios Grupės finansinės padėties. Vadovaujantis priežiūriniais reikalavimais visų rizikų testavimas nepalankiausiomis sąlygomis atliekamas kartą per metus. Esant poreikiui suprasti atskiras rizikas lemiančių veiksnių potencialią įtaką, atliekami atskirų rizikų *ad hoc* testavimai.

12. KAPITALO VALDYMAS

Banko ir į priežiūrinį konsolidavimą patenkančių patronuojamųjų įmonių (Finansinės grupės, žr. 31 pastaba) kapitalas apskaičiuojamas ir paskirstomas rizikoms, vadovaujantis ES Kapitalo reikalavimų direktyvos ir Reglamento (ES) Nr.575/2013 (CRD IV / CRR). Banko kapitalo valdymo tikslai:

1. laikytis Europos parlamento ir ES tarybos nustatytų kapitalo pakankamumo reikalavimų bei vidinių siektinų kapitalo pakankamumo reikalavimų;
2. užtikrinti Banko ir Finansinės grupės veiklos tęstinumą, grąžą akcininkams bei naudą kitoms suinteresuotoms šalims;
3. skatinti Grupės verslo vystymą tvirtos kapitalo bazės pagalba.

Kiekvieną ketvirtį, vadovaujantis CRR/CRD IV reikalavimais, priežiūros institucijai teikiama informacija apie kapitalo pakankamumą.

Per metus, pasibaigusius 2023 m. gruodžio 31 d. ir 2022 m. gruodžio 31 d. Finansinė grupė ir Bankas vykdė nustatytus kapitalo reikalavimus.

Pagal Mokumas II direktyvos reikalavimus, Banko patronuojamoji įmonė GD UAB „SB draudimas“ turi užtikrinti, kad jos nuosavos lėšos visa laiką būtų didesnės už Mokumo kapitalo reikalavimą ir Minimalų kapitalo reikalavimą, kurie įgalina įmonę padengti potencialius nuostolius ir pagrįstai užtikrina polisų turėtojus, kad bendrovė išmokės mokėtinas sumas. Mokumas II rodiklis skaičiuojamas ir teikiamas kas ketvirtį priežiūros institucijai (Lietuvos bankui). 2023 ir 2022 metais įmonė vykdė jai taikomus Mokumo II rodiklio reikalavimus.

Kitoms Grupę sudarančioms įmonėms netaikomi priežiūriniai reikalavimai ūkio subjekto lygmeniu. Joms taikomi bendri principai, nustatyti Lietuvos Respublikos Akcinių bendrovių įstatyme, apibrėžiantys, kad įmonės akcinis kapitalas negali būti mažesnis už 2,5 tūkst. Eur, ir jeigu įmonės akcininkų nuosavybė pasidaro mažesnė nei ½ įstatuose nurodyto akcinio kapitalo, įmonė turi per nustatytą laikotarpį ištaisyti susidariusią padėtį.

Per metus, pasibaigusius 2023 m. gruodžio 31 d. ir 2022 m. gruodžio 31 d. Grupė ir Bankas vykdė nustatytus riziką ribojančius normatyvus.

REIŠKŠMINGI APSKAITINIAI ĮVERTINIMAI IR PRIELAIDOS

Paskolų ir finansinės nuomos gautinų sumų vertės sumažėjimo nuostoliai. Bankas ir Grupė, siekdami nustatyti vertės sumažėjimą, mažiausiai kas ketvirtį peržiūri paskolų ir finansinės nuomos gautinų sumų portfelį. Nustatant vertės sumažėjimo nuostolių sumą, Grupė naudoja daugelį įvertinimų ir prielaidų, įskaitant perspektyvines prielaidas. Įvertinant tikėtinų kredito nuostolių sumą, Bankas ir Grupė analizuoja iš kliento gautą finansinę informaciją ir duomenis apie kliento paskolų aptarnavimą. Kliento galimybių aptarnauti skolą bei būsimų pinigų srautų laiko ir sumos įvertinimo metodika ir prielaidos (kliento kreditingumo įvertinimas, žemos rizikos išimties taikymas klientams, kuriems nustatyta „standartinė“ vidinė kredito būklė), taikomas atgaunamumo koeficientas, diskontuota įkeisto turto rinkos vertė) reguliariai peržiūrimos, siekiant sumažinti skirtumus tarp nuostolių įvertinimo ir realiai patiriamų nuostolių. Tačiau, dėl metodikai būdingų ribotumų, 2023 m. gruodžio 31 d. apskaičiuota vertės sumažėjimo suma gali nepakankamai atvaizduoti paskolų portfelio nuostolius. Finansinės rizikos valdymo atskleidimo 1.3.b dalyje pateikiama vertės sumažėjimo nuostolių jautrumo analizė.

Investicijų į patronuojamąsias įmones vertės sumažėjimo nuostoliai. Kai yra nustatomi vertės sumažėjimo požymiai, Bankas tikrina investicijas į patronuojamąsias įmones dėl vertės sumažėjimo. Bankas nustato investicijų į patronuojamąsias įmones atsiperkamąją vertę remdamasis diskontuotais įvertintais ateities pinigų srautais, kuriuos uždirbs patronuojamoji bendrovė. Fondų valdymo bei nekilnojamo turto valdymo patronuojamųjų įmonių ateities grynųjų pinigų srautai yra vertinami atsižvelgiant į planuojamas pinigų įplaukas iš fondų valdymo, turimo finansinio ir kito turto pardavimo atėmus pinigų išmokas susijusias su valdymo ir vystymo išlaidomis. Ateities grynųjų pinigų srautai iš lizingo bendrovės yra vertinami atsižvelgiant į ateities tikėtinas palūkanų įplaukas iš lizingo portfelio atėmus finansavimo bei administravimo išlaidų pinigų išmokas. Diskonto normos yra paremtos investicijų į patronuojamąsias įmones dabartiniais kapitalo kaštais. Grupės vadovybė naudoja vertinimus prognozuodama pinigų srautus bei nustatydamą diskonto normas, naudojamas vertės sumažėjimo testavimui.

Prestižo vertės sumažėjimas. Kiekvienais metais atliekamas prestižo vertės sumažėjimo testas. Siekiant nustatyti prestižo vertę, pinigus uždirbantis vienetas, kuriam priskirtas prestižas, yra vertinamas taikant dabartinės vertės apskaičiavimu pagrįstą metodiką, detaliau apibūdintą 17 pastaboje. Grupės vadovybė naudoja vertinimus prognozuodama pinigų srautus bei nustatydamą diskonto normas, naudojamas prestižo vertės sumažėjimo testavime. Pokyčiai šiuose įvertinimuose ir prielaidose gali turėti reikšmingos įtakos prestižo vertės nustatymui. Vertės sumažėjimo vertinime naudojamų diskonto normų padidėjimas 2 proc. (kitiems veiksniams nesikeičiant) papildomo vertės sumažėjimo nelemtų (2022 m. – diskonto normų padidėjimas 2 proc. lemtų 797 tūkst. Eur papildomo vertės sumažėjimo).

Įsipareigojimai, susiję su draudimo veikla. Įsipareigojimų, susijusių su draudimo veikla, vertė yra nustatoma taikant prielaidas ir naudojant vertinimus, kurie gali turėti įtakos atskleistoms sumoms. Šios prielaidos ir vertinimai reguliariai peržiūrimi ir grindžiami istorine patirtimi ir kitais veiksniais, įskaitant ateities įvykių vertinimus, kurie vertinimo metu esančiomis aplinkybėmis atrodo pagrįsti. Finansinės rizikos valdymo atskleidimo 5 dalyje pateikiama draudimo veiklos jautrumo analizė.

Turto ar įsipareigojimų tikrosios vertės nustatymas pagal Trečiąją tikrosios vertės metodų hierarchijos lygį. Vertinant tikrąsias turto ar įsipareigojimų vertes Trečiąjį lygį atitinkančiais metodais, naudojami įvestiniai duomenys, kurie tiesiogiai nėra paremti rinkoje stebima informacija (nestebimi įvestiniai duomenys). Grupės vadovybė naudoja vertinimus pasirenkant tinkamą metodiką, nustatant pinigų srautus, diskonto normas ir kitus tokiuose vertinimuose naudojamus parametrus. Finansinės rizikos valdymo atskleidimo 4 dalyje pateikiama informacija apie naudojamus tikrosios vertės nustatymo metodus.

Mokesčiai. Mokesčių inspekcija yra atlikusi išsamų mokesčių auditą Banke už laikotarpį nuo 1998 iki 2001 m. (pelno mokesčio auditas atliktas už laikotarpį nuo 1998 iki 2000 m.). Nebuvo jokių reikšmingų pastabų ar ginčų. Mokesčių inspekcija gali bet kuriuo metu per 5 iš eilės einančius metus po ataskaitinių mokesčių metų patikrinti buhalterijos knygas ir apskaitos įrašus bei apskaičiuoti papildomus mokesčius ir baudas. Banko vadovybei nėra žinomos jokios aplinkybės, dėl kurių galėtų atsirasti potencialus reikšmingas įsipareigojimas šiuo atžvilgiu. 2023 m. gruodžio 31 d. atidėtojo pelno mokesčio turto pripažinimas yra paremtas Banko 5 metų pelningumo prognozėmis. Pasikeitus pelningumo prognozėms gali būti koreguojamas pripažintas atidėtojo pelno mokesčio turtas.

Nekonsoliduojamos įmonės. 2022 m. Bankas įsteigė dukterinę įmonę UAB „SB modernizavimo fondas“, kurioje valdo 100 proc. akcijų ir kuri Grupės įmonių konsolidavimo procese nėra konsoliduojama. Banko vadovybė nustatė, kad dėl UAB „SB modernizavimo fondas“ veiklai taikomų apribojimų, nustatytų Banko ir Europos Investicijų Banko (toliau – EIB) sudarytoje Bendradarbiavimo sutartyje bei sudarytose sutartyse su investuotojais, investuojančiais į UAB „SB modernizavimo fondas“ veiklą, Bankas negaus kintamos grąžos veikdamas kaip UAB „SB modernizavimo fondas“ akcininkas. Bankas veikia kaip EIB ir kitų investuotojų agentas, o ne pagrindinė šalis UAB „SB modernizavimo fondas“ veikloje, dėl to neturi konsoliduoti šios patronuojamosios įmonės. Daugiau informacijos apie su UAB „SB modernizavimo fondas“ susijusią veiklą ir sandorius su UAB „SB modernizavimo fondas“ pateikiama 13-oje, 16-oje ir 30 pastabose.

Verslo jungimai. 2023 m. Grupės įmonės įsigijo du atskirus verslo vienetus (žr. 16 pastabą). Abu verslo vienetai buvo įsigyti vieno sandorio metu. Siekiant nustatyti, ar įsigyti verslo vienetai atitinka verslo apibrėžimą pagal 3-iojo TFAS nuostatas, taip pat ar iš Grupės perspektyvos atskirų verslo vienetų įsigijimas turi būti traktuojamas kaip vienas sandoris Grupės vadovybė taikė vertinimus. Siekiant atlikti pirkimo kainos paskirstymą bei apskaičiuoti verslo jungimo metu įsigyto gryojo turto tikrąją vertę, buvo naudojami reikšmingi įvesties duomenys ir taikomos prielaidos. Pokyčiai šiuose įvertinimuose ir prielaidose gali turėti reikšmingos įtakos dėl verslo jungimo apskaitytoms sumoms. Dėl turto ir įsipareigojimų, įgytų verslo įsigijimo sandorio metu, tikrosios vertės vertinime naudojamų diskonto normų sumažėjimo 0,5 proc. (kitiems veiksniams nesikeičiant) iš sandorio būtų pripažinta 2 131 tūkst. Eur mažiau prestižo.

INFORMACIJA APIE SEGMENTUS

Grupės verslo segmentų pagrindiniai rodikliai, įtraukti į 2023 m. gruodžio 31 d. pasibaigusį finansinių metų pelno (nuostolių) ataskaitą ir 2023 m. gruodžio 31 d. finansinės padėties ataskaitą, apibendrinti žemiau.

	Tradicinė bankininkystė ir skolinimas	Išdas	Nepagrindinė bankinė veikla	Kita veikla	Eliminavimai	Iš viso
Tęsiama veikla						
Vidinės	(556)	-	(10)	84	482	-
Išorinės	193 929	23 544	(900)	459	-	217 032
Palūkanų pajamos	193 373	23 544	(910)	543	482	217 032
Vidinės	-	-	-	-	-	-
Išorinės	(40 037)	(19 953)	(189)	-	-	(60 179)
Palūkanų sąnaudos	(40 037)	(19 953)	(189)	-	-	(60 179)
Vidinės	(556)	-	(10)	84	482	-
Išorinės	153 892	3 591	(1 089)	459	-	156 853
Grynosios palūkanų pajamos	153 336	3 591	(1 099)	543	482	156 853
Vidinės	759	-	-	125	(884)	-
Išorinės	19 979	-	-	273	-	20 252
Grynosios paslaugų ir komisinių pajamos	20 738	-	-	398	(884)	20 252
Vidinės	203	-	(10)	209	(402)	-
Išorinės	173 871	3 591	(1 089)	732	-	177 105
Grynosios palūkanų, paslaugų ir komisinių pajamos	174 074	3 591	(1 099)	941	(402)	177 105
Vidinės	(115)	-	-	(1 900)	2 015	-
Išorinės	(59 545)	(5 856)	-	(14 586)	-	(79 987)
Veiklos sąnaudos	(59 660)	(5 856)	-	(16 486)	2 015	(79 987)
Amortizacija	(1 259)	(140)	-	(153)	-	(1 552)
Nusidėvėjimas	(3 464)	(373)	-	(101)	-	(3 938)
Vidinės	-	-	-	-	-	-
Išorinės	(15 264)	-	(245)	277	-	(15 232)
Vertės sumažėjimo sąnaudos	(15 264)	-	(245)	277	-	(15 232)
Vidinės	(608)	-	(1 668)	(7)	2 283	-
Išorinės	4 426	(1 738)	4 390	12 268	-	19 346
Kitos grynosios pajamos	3 818	(1 738)	2 722	12 261	2 283	19 346
Tęsimos veiklos pelnas (nuostoliai) prieš apmokestinimą	98 245	(4 516)	1 378	(3 261)	3 896	95 742
Pelno mokestis	(18 449)	(1 923)	-	5	-	(20 367)
Segmento tęsimos veiklos pelnas (nuostoliai) po apmokestinimo	79 796	(6 439)	1 378	(3 256)	3 896	75 375
Segmento nutrauktos veiklos pelnas po apmokestinimo	-	-	-	-	-	-
Segmento pelnas (nuostoliai)	79 796	(6 439)	1 378	(3 256)	3 896	75 375
Nekontroliuojanti dalis	-	-	-	-	-	-
Pelnas (nuostoliai), priskirtinas Banko akcininkams	79 796	(6 439)	1 378	(3 256)	3 896	75 375
Iš viso segmento turto	3 247 733	1 601 231	36 263	259 948	(335 854)	4 809 321
Iš viso segmento įsipareigojimų	2 893 049	1 412 662	31 992	188 791	(260 301)	4 266 193
Grynasis segmento turtas (akcininkų nuosavybė)	354 684	188 569	4 271	71 157	(75 553)	543 128

INFORMACIJA APIE SEGMENTUS (TĘSINYS)

Grupės verslo segmentų pagrindiniai rodikliai, įtraukti į 2022 m. gruodžio 31 d. pasibaigusį finansinių metų pelno (nuostolių) ataskaitą ir 2022 m. gruodžio 31 d. finansinės padėties ataskaitą, apibendrinti žemiau.

	Tradicinė bankininkystė ir skolinimas	Išdas	Nepagrindinė bankinė veikla	Kita veikla	Eliminavimai	Iš viso
Tęsiama veikla						
Vidinės	(703)	-	(16)	10	709	-
Išorinės	106 361	11 063	1 890	369	-	119 683
Palūkanų pajamos	105 658	11 063	1 874	379	709	119 683
Vidinės	-	-	-	-	-	-
Išorinės	(8 251)	(4 630)	(21)	-	-	(12 902)
Palūkanų sąnaudos	(8 251)	(4 630)	(21)	-	-	(12 902)
Vidinės	(703)	-	(16)	10	709	-
Išorinės	98 110	6 433	1 869	369	-	106 781
Grynosios palūkanų pajamos	97 407	6 433	1 853	379	709	106 781
Vidinės	801	-	-	51	(852)	-
Išorinės (koreguota)	18 912	-	-	(163)	-	18 749
Grynosios paslaugų ir komisinių pajamos (koreguota)	19 713	-	-	(112)	(852)	18 749
Vidinės	98	-	(16)	61	(143)	-
Išorinės (koreguota)	117 022	6 433	1 869	206	-	125 530
Grynosios palūkanų, paslaugų ir komisinių pajamos (koreguota)	117 120	6 433	1 853	267	(143)	125 530
Vidinės (koreguota)	(208)	-	-	(144)	352	-
Išorinės	(46 494)	(4 487)	-	(5 338)	-	(56 319)
Veiklos sąnaudos (koreguota)	(46 702)	(4 487)	-	(5 482)	352	(56 319)
Amortizacija (koreguota)	(1 261)	(140)	-	(28)	-	(1 429)
Nusidėvėjimas (koreguota)	(2 830)	(300)	-	(83)	-	(3 213)
Vidinės	-	-	-	-	-	-
Išorinės	(4 952)	-	(462)	458	-	(4 956)
Vertės sumažėjimo sąnaudos	(4 952)	-	(462)	458	-	(4 956)
Vidinės (koreguota)	9 207	-	134	(20)	(7 825)	1 496
Išorinės (koreguota)	10 357	(539)	2 130	7 308	-	19 256
Kitos grynosios pajamos (koreguota)	19 564	(539)	2 264	7 288	(7 825)	20 752
Tęsimos veiklos pelnas (nuostoliai) prieš apmokestinimą (koreguota)	80 939	967	3 655	2 629	(7 825)	80 365
Pelno mokestis	(11 771)	(1 170)	-	25	-	(12 916)
Segmento tęsimos veiklos pelnas (nuostoliai) po apmokestinimo (koreguota)	69 168	(203)	3 655	2 654	(7 825)	67 449
Segmento nutrauktos veiklos pelnas po apmokestinimo	-	-	-	-	-	-
Segmento pelnas (nuostoliai) (koreguota)	69 168	(203)	3 655	2 654	(7 825)	67 449
Nekontroliuojanti dalis	-	-	-	-	-	-
Pelnas (nuostoliai), priskirtinas Banko akcininkams (koreguota)	69 168	(203)	3 655	2 654	(7 825)	67 449
Iš viso segmento turto (koreguota)	2 859 786	1 479 122	4 731	52 950	(213 933)	4 182 656
Iš viso segmento įsipareigojimų (koreguota)	2 560 536	1 320 982	4 225	37 813	(183 806)	3 739 750
Grynasis segmento turtas (akcininkų nuosavybė) (koreguota)	299 250	158 140	506	15 137	(30 127)	442 906

Grupės turto ir pajamų pasiskirstymas pagal geografinius segmentus

Visas Banko ir Grupės ilgalaikis turtas, išskyrus finansinį turtą, yra Lietuvoje. Grupė neuždirbo reikšmingų pajamų kitose šalyse.

1 PASTABA GRYNOSIOS PALŪKANŲ PAJAMOS

	2023		2022	
	Grupė	Bankas	Grupė	Bankas
Palūkanų pajamos, pripažintos taikant faktinių palūkanų metodą (už finansinį turtą, vertinamą amortizuota savikaina ir tikraja verte per kitas bendrąsias pajamas):	195 726	181 049	107 650	92 845
už paskolas kitiems bankams ir finansų institucijoms bei lėšas kredito įstaigose	13 022	22 124	3 491	7 373
už paskolas klientams	173 748	150 290	97 310	78 865
už skolos vertybinius popierius, vertinamus amortizuota savikaina	8 265	8 080	6 196	5 997
už skolos vertybinius popierius, vertinamus tikraja verte per kitas bendrąsias pajamas	691	555	653	610
Kitos panašios pajamos:	21 242	21 070	12 041	11 878
už skolos vertybinius popierius, vertinamus tikraja verte per pelną (nuostolius)	1 887	1 741	1 521	1 388
už paskolas, vertinamas tikraja verte per pelną (nuostolius)	374	374	-	-
už finansinės nuomos gautinas sumas	18 981	18 955	9 702	9 672
kitos palūkanų pajamos	-	-	818	818
Iš viso palūkanų pajamų	216 968	202 119	119 691	104 723
Palūkanų sąnaudos:				
už finansinius įsipareigojimus, vertinamus tikraja verte per pelną (nuostolius)	-	-	-	-
už amortizuota savikaina vertinamus finansinius įsipareigojimus	(60 083)	(60 172)	(10 871)	(10 885)
už kitus įsipareigojimus	(32)	(17)	(2 039)	(2 033)
Iš viso palūkanų sąnaudų	(60 115)	(60 189)	(12 910)	(12 918)
Grynosios palūkanų pajamos	156 853	141 930	106 781	91 805

2 PASTABA GRYNOSIOS PASLAUGŲ IR KOMISINIŲ PAJAMOS

	2023		2022	
	Grupė	Bankas	Grupė	Bankas
<i>Paslaugų ir komisinių pajamos:</i>			(koreguota)	
Trečiųjų šalių paskolų administravimas	5 249	5 249	4 195	4 195
Atsiskaitymai	5 428	5 443	5 960	5 976
Grynųjų pinigų operacijos	4 750	4 750	5 459	5 459
Sąskaitų administravimas	6 271	6 271	4 794	4 794
Garantijos, akredityvai, dok. inkaso	888	888	808	808
Įmokų surinkimas	259	259	256	256
Paslaugos, susijusios su VP	3 978	3 980	3 862	3 967
Pensijų ir investicinių fondų valdymas	795	290	-	-
Kitos paslaugų ir komisinių pajamos	992	1 838	961	1 784
Iš viso paslaugų ir komisinių pajamų	28 610	28 968	26 295	27 239
Paslaugų ir komisinių sąnaudos:				
Mokėjimo kortelių išlaidos	(5 126)	(5 126)	(4 528)	(4 528)
Kasos operacijos	(838)	(838)	(975)	(975)
Bankų korespondentų ir pinigų pervedimo sistemų mokesčiai	(583)	(458)	(618)	(505)
Finansinių duomenų pateikimo paslaugų mokesčiai	(304)	(304)	(231)	(231)
Paslaugos, susijusios su VP	(888)	(938)	(780)	(780)
Pensijų ir investicinių fondų valdymas	(49)	-	-	-
Kitos paslaugų ir komisinių sąnaudos	(570)	(450)	(414)	(390)
Iš viso paslaugų ir komisinių sąnaudų	(8 358)	(8 114)	(7 546)	(7 409)
Grynosios paslaugų ir komisinių pajamos	20 252	20 854	18 749	19 830

3 PASTABA GRYNASIS PELNAS IŠ PREKYBINĖS VEIKLOS

	2023		2022	
	Grupė	Bankas	Grupė (koreguota)	Bankas
Grynasis pelnas (nuostoliai) iš operacijų vertybiniais popieriais	4 471	(1 738)	1 190	(538)
Grynasis pelnas (nuostoliai) iš operacijų užsienio valiuta ir susijusiomis išvestinėmis finansinėmis priemonėmis	8 574	8 567	(577)	(702)
Grynasis pelnas (nuostoliai) iš kitų išvestinių finansinių priemonių	(1 097)	(1 097)	10 219	10 213
Iš viso grynojo pelno iš prekybinės veiklos	11 948	5 732	10 832	8 973

GRYNASIS PELNAS IŠ OPERACIJŲ VERTYBINIAIS POPIERIAIS

	2023		2022	
	Grupė	Bankas	Grupė (koreguota)	Bankas
Prekybos knygos vertybiniai popieriai:				
Realizuotas pelnas (nuostoliai) iš nuosavybės vertybinių popierių	161	(135)	(198)	(36)
Nerealizuotas pelnas (nuostoliai) iš nuosavybės vertybinių popierių	5 481	16	1 881	(50)
Realizuotas pelnas iš skolos vertybinių popierių	148	98	(248)	(261)
Nerealizuotas pelnas (nuostoliai) iš skolos vertybinių popierių	(1 229)	(1 628)	(890)	(837)
Dividendų ir kitos pajamos iš prekybos knygos nuosavybės vertybinių popierių	2	3	11	12
Grynasis pelnas (nuostoliai) iš prekybos knygos vertybinių popierių	4 563	(1 646)	556	(1 172)
Investiciniai vertybiniai popieriai:				
Realizuotas pelnas (nuostoliai) iš investicinių nuosavybės vertybinių popierių, vertinamų tikrąja verte per pelną (nuostolius)	158	158	(43)	(43)
Nerealizuotas pelnas iš investicinių nuosavybės vertybinių popierių, vertinamų tikrąja verte per pelną (nuostolius)	(249)	(249)	363	363
Realizuotas pelnas iš skolos vertybinių popierių, vertinamų tikrąja verte per kitas bendrąsias pajamas	(13)	(13)	(179)	(179)
Realizuotas pelnas iš skolos vertybinių popierių, vertinamų amortizuota savikaina	-	-	480	480
Dividendų ir kitos pajamos iš investicinių nuosavybės vertybinių popierių	12	12	13	13
Grynasis pelnas iš investicinių vertybinių popierių	(92)	(92)	634	634
Iš viso	4 471	(1 738)	1 190	(538)

Grupės grynąjį pelną iš operacijų prekybos knygos vertybiniais popieriais įtrauktas draudimo bendrovės turto (kai investavimo rizika tenka draudėjui) investavimo rezultatas (žr. 5 pastabą) – 2023 m. grynasis pelnas 5 883 tūkst. Eur, 2022 m. gryniesi nuostoliai 3 776 tūkst. Eur.

Banko vidaus tvarkos leidžia dažnus, bet griežtai ribotos mažos apimties pardavimus ir nereguliuos, tačiau didesnės apimties skolos vertybinių popierių, vertinamų amortizuota savikaina, pardavimus.

GRYNASIS PELNAS IŠ OPERACIJŲ UŽSIENIO VALIUTA IR SUSIJUSIOMIS IŠVESTINĖMIS FINANSINĖMIS PRIEMONĖMIS

	2023		2022	
	Grupė	Bankas	Grupė	Bankas
Grynasis pelnas iš operacijų užsienio valiuta	8 574	8 567	(577)	(702)
Grynasis pelnas (nuostoliai) iš operacijų su užsienio valiuta susijusiomis išvestinėmis finansinėmis priemonėmis	(1 097)	(1 097)	10 219	10 213
Iš viso	7 477	7 470	9 642	9 511

Į Grupės grynąjį pelną iš operacijų užsienio valiuta įtrauktas draudimo bendrovės turto (kai investavimo rizika tenka draudėjui) investavimo rezultatas (žr. 5 pastabą) – 2023 m. grynasis pelnas 7 tūkst. Eur, 2022 m. gryniesi nuostoliai 2 tūkst. Eur.

4 PASTABA KITOS VEIKLOS SĄNAUDOS

	2023		2022	
	Grupė	Bankas	Grupė (koreguota)	Bankas
<i>Pastatų ir patalpų nuoma</i>	(300)	(304)	(271)	(276)
<i>Pastatų ir patalpų komunaliniai mokesčiai</i>	(1 292)	(1 252)	(1 167)	(1 136)
<i>Kitos pastatų ir patalpų išlaidos</i>	(781)	(781)	(939)	(939)
<i>Transporto išlaidos</i>	(391)	(309)	(400)	(329)
<i>Teisinės išlaidos</i>	(703)	(703)	(577)	(577)
<i>Personalo ir kvalifikacijos kėlimo išlaidos</i>	(1 414)	(1 344)	(626)	(575)
<i>Kompiuterių ir ryšių išlaidos</i>	(11 987)	(10 983)	(8 394)	(7 701)
<i>Rinkodaros ir paramos išlaidos</i>	(5 331)	(2 524)	(4 927)	(2 559)
<i>Išlaidos banką aptarnaujančioms įstaigoms</i>	(4 099)	(3 611)	(2 839)	(2 729)
<i>Mokesčiai, baudos</i>	(2 404)	(1 803)	(174)	460
<i>Išlaidos dėl skolų išieškojimo</i>	(923)	(675)	(261)	(68)
<i>Kitos išlaidos</i>	(1 623)	(1 269)	(1 043)	(666)
Iš viso	(31 247)	(25 557)	(21 618)	(17 095)

5 PASTABA PAJAMOS IR IŠLAIDOS, SUSIJUSIOS SU DRAUDIMO VEIKLA

Banko patrunuojamoji įmonė GD UAB „SB draudimas“ (toliau - draudimo bendrovė) užsiima gyvybės draudimo veikla. Bendrovės pagrindinės veiklos pajamos ir išlaidos pateikiamos tolesnėse lentelėse.

PAJAMOS, SUSIJUSIOS SU DRAUDIMO VEIKLA

	2023	2022 (koreguota)
<i>Sumos, susijusios su likusia draudimo apsauga</i>		
- <i>Tikėtinai patirtos draudimo sutarčių išmokos</i>	1 661	2 213
- <i>Tikėtinai patirtos draudimo sutarčių išlaidos</i>	1 766	1 136
- <i>Rizikos korekcijos pokytis</i>	(236)	929
<i>Sutartinės paslaugos maržos pripažinimas už suteiktas paslaugas</i>	835	652
<i>Draudimo sutarčių įsigijimo sąnaudų atstatymas</i>	919	828
<i>Kitos su draudimo veikla susijusios pajamos</i>	739	660
Iš viso	5 684	6 418

IŠLAIDOS, SUSIJUSIOS SU DRAUDIMO VEIKLA

	2023		2022 (koreguota)	
	Grupė	Bankas	Grupė	Bankas
<i>Išlaidos, susijusios su draudimo veikla:</i>				
<i>Patirtų draudimo žalių sąnaudos</i>	(2 186)	-	(3 236)	-
<i>Nuostolingų sutarčių nuostoliai</i>	(927)	-	88	-
<i>Įsigijimo sąnaudos</i>	(519)	-	(828)	-
<i>Kitos veiklos sąnaudos</i>	(1 878)	-	-	-
<i>Palūkanos, sukauptos pagal draudimo sutartis</i>	(1 018)	-	(795)	-
<i>Finansinių prielaidų pokytis</i>	(4 972)	-	901	-
<i>Pokyčiai, susiję su poveikiu iš pirminio pripažinimo metu nustatytų diskonto normų</i>	122	-	(119)	-
<i>Finansinių įsipareigojimų pokytis</i>	(35)	-	-	-
<i>Investicinių sutarčių komisiniai</i>	(1 100)	-	19	-
<i>Draudimo polisų sąnaudos</i>	(1)	-	(2)	-
Iš viso	(12 514)	-	(3 972)	-

5 PASTABA PAJAMOS IR IŠLAIDOS, SUSIJUSIOS SU DRAUDIMO VEIKLA (TĘSINYS)

PERDRAUDIMO VEIKLOS REZULTATAS

	2023	2022
	Grupė	Grupė
<i>Sumos susijusios su likusia draudimo apsauga</i>		
- Tikėtinos gražintinos sumos ir kitos išlaidos	(196)	(9)
- Rizikos korekcijos pokytis	(5)	-
- Sutartinės paslaugos maržos pripažinimas už suteiktas paslaugas	26	34
<i>Perdraudiko įmokos paskirstymas</i>	(176)	25
Gražintinos sumos ir kitos išlaidos	95	131
Tiesiogiai priskiriamos išlaidos	-	-
Patirtų žalų įsipareigojimo pasikeitimai susiję su paslaugomis suteiktomis praeityje	(68)	(119)
Gražintinos sumos iš perdraudiko ir kitos išlaidos	27	12
Iš viso	(149)	37

DRAUDIMO FINANSINĖS VEIKLOS REZULTATAS

	2023	2022
	Group	Group
<i>Palūkanos, sukauptos pagal draudimo sutartis</i>	(1 018)	103
<i>Finansinių prielaidų pokytis</i>	(4 972)	5 389
<i>Pokyčiai, susiję su poveikiu iš pirminio pripažinimo metu nustatytų diskonto normų</i>	122	(29)
<i>Turto, susijusio su draudimo sutartimis, vertės pokytis</i>	6 027	(3 617)
Draudimo sutarčių finansinės veiklos rezultatas	159	1 846

	2023	2022
	Group	Group
<i>Palūkanos, sukauptos pagal draudimo sutartis</i>	1	(1)
<i>Finansinių prielaidų pokytis</i>	-	118
<i>Pokyčiai, susiję su poveikiu iš pirminio pripažinimo metu nustatytų diskonto normų</i>	-	-
<i>Turto, susijusio su perdraudimo sutartimis, vertės pokytis</i>	-	-
Perdraudimo sutarčių finansinės veiklos rezultatas	1	117

6 PASTABA KITOS PAJAMOS

GRYNASIS PELNAS UŽ PARDUOTĄ MATERIALŪJŲ TURTĄ

2023 m. Grupė uždirbo 864 tūkst. Eur grynojo pelno už parduotą materialųjį turtą (didžiąja dalimi nekilnojamąjį turtą, apskaitytą finansinės padėties ataskaitos ilgalaikio materialaus turto, Investicinio turto ar Atsargų straipsniuose), Bankas – 97 tūkst. Eur grynojo pelno. 2022 m. Grupė uždirbo 810 tūkst. Eur grynojo pelno už parduotą materialųjį turtą (didžiąja dalimi nekilnojamąjį turtą, apskaitytą finansinės padėties ataskaitos ilgalaikio materialaus turto, Investicinio turto ar Atsargų straipsniuose), Bankas – 514 tūkst. Eur grynojo pelno.

GRYNASIS PELNAS IŠ FINANSINIO TURTO PRIPAŽINIMO NUTRAUKIMO

Grynasis pelnas iš finansinio turto pripažinimo nutraukimo (2023 m. Grupė 809 tūkst. Eur, Bankas 532 tūkst. Eur, 2022 m. Grupė 1 034 tūkst. Eur, Bankas 254 tūkst. Eur) didžiąja dalimi susidarė iš į pelną (nuostolius) įtraukto skirtumo tarp paskolų balansinės vertės ir gautų įplaukų iš šių paskolų pardavimo. Didžiąją dalį parduotų paskolų sudaro probleminės paskolos, kurių pardavimas yra Grupės probleminių paskolų išieškojimo proceso dalis.

Grynasis pelnas iš skolos vertybinių popierių, vertinamų amortizuota savikaina, kartu su kitų vertybinių popierių pardavimų rezultatu, yra įtrauktas į prekybinės veiklos rezultatą (3 pastaba).

KITOS VEIKLOS PAJAMOS

	2023		2022	
	Grupė	Bankas	Grupė	Bankas
<i>Investicinio turto nuomos pajamos ir kitos pajamos iš investicinio turto</i>	171	-	171	100
<i>Kito turto nuomos pajamos</i>	92	286	80	185
<i>Grynasis finansinio turto modifikavimo pelnas (nuostoliai)</i>	(11)	(20)	33	(3)
<i>TLTRO III neigiamų palūkanų dalis, priskiriama dotacijai</i>	-	-	910	910
<i>Kitos pajamos</i>	(211)	1 456	464	304
Iš viso	41	1 722	1 658	1 496

7 PASTABA
VERTĖS SUMAŽĖJIMO NUOSTOLIAI

	2023		2022	
	Grupė	Bankas	Grupė (koreguota)	Bankas
Paskolų vertės sumažėjimo nuostoliai:				
Grynosios vertės sumažėjimo sąnaudos per metus (žr. 13 pastabą)	13 198	5 745	3 839	2 010
Atgautos anksčiau nurašytos paskolos	(210)	(208)	(395)	(230)
Paskolų vertės sumažėjimo sąnaudų/(sąnaudų atstatymo) iš viso	12 988	5 537	3 444	1 780
Finansinės nuomos gautinų sumų vertės sumažėjimo nuostoliai:				
Grynosios vertės sumažėjimo sąnaudos per metus (žr. 14 pastabą)	2 273	2 274	1 512	1 454
Atgautos anksčiau nurašytos finansinės nuomos gautinos sumos	-	-	-	-
Finansinės nuomos gautinų sumų vertės sumažėjimo sąnaudų/(sąnaudų atstatymo) iš viso	2 273	2 274	1 512	1 454
Iš viso paskolų ir finansinės nuomos gautinų sumų vertės sumažėjimo sąnaudų/(sąnaudų atstatymo)	15 261	7 811	4 956	3 234
Kito finansinio turto (ne paskolų ir finansinės nuomos gautinų sumų) vertės sumažėjimo nuostoliai:				
Lėšos kituose bankuose: grynosios vertės sumažėjimo sąnaudos (žr. 10 pastabą)	8	8	(68)	(68)
Skolos vertybiniai popieriai: grynosios vertės sumažėjimo sąnaudos (žr. 15 pastabą)	(369)	(378)	279	268
Kitas finansinis turtas: grynosios vertės sumažėjimo sąnaudos (žr. 19 pastabą)	618	618	253	257
Iš viso kito finansinio turto (ne paskolų ir finansinės nuomos gautinų sumų) vertės sumažėjimo sąnaudų:	257	248	464	457
Nefinansinis turtas:				
Prestižas: vertės sumažėjimo sąnaudos	-	-	-	-
Kitas nefinansinis turtas (išskyrus prestižą): vertės sumažėjimo sąnaudos	-	-	1	1
Kitas nefinansinis turtas (išskyrus prestižą): vertės sumažėjimo sąnaudų atstatymas	-	-	-	-
Iš viso nefinansinio turto vertės sumažėjimo sąnaudų:	-	-	1	1
Atidėjiniai (žr. 25 pastabą):				
Atidėjiniai nebaigtoms teisinėms byloms: sudarymas	-	-	-	-
Atidėjiniai suteiktiems garantiniams ir kitiems įsipareigojimams: sudarymas / (atstatymas)	(286)	-	(465)	-
Iš viso atidėjinių:	(286)	-	(465)	-
Iš viso kito turto vertės sumažėjimo sąnaudų	(29)	248	-	458
Investicijų į patrunuojamąsias įmones vertės sumažėjimo nuostoliai (žr. 16 pastabą):				
Investicijos į patrunuojamąsias įmones: vertės sumažėjimo sąnaudos	-	-	-	-
Investicijos į patrunuojamąsias įmones: vertės sumažėjimo sąnaudų atstatymas	-	-	-	-
Iš viso investicijų į patrunuojamąsias įmones vertės sumažėjimo nuostolių	-	-	-	-
Iš viso	15 232	8 059	4 956	3 692

Bankas ir Grupė neturi reikšmingų tiesioginių paskolinių pozicijų Rusijoje, Baltarusijoje ir Ukrainoje. Tačiau dėl geopolitinių rizikų ir netiesioginės Rusijos/Ukrainos karo įtakos per 2022 m., buvo pripažinta 390 tūkst. Eur vertės sumažėjimo sąnaudų. Dėl šių aplinkybių paskolos, kurių balansinė vertė 2022 m. gruodžio 31 d. atitinkamai sudarė 6 036 tūkst. Eur ir 5 840 tūkst. Eur buvo įtrauktos į Stebėsenos sąrašą (angl. Watch List) ir Nevykdančių įsipareigojimų klientų sąrašą (angl. NPE list). Dalies klientų finansinė padėtis pagerėjo ir rizikos, kylančios dėl geopolitinės situacijos, buvo suvaldytos, tad 2023 m. gruodžio 31 d. iš 6 036 tūkst. Eur įtrauktų į Stebimų paskolų sąrašą pozicijų liko 406 tūkst. Eur balansine verte. Iš nevykdančių įsipareigojimų Klientų paskolų, kurių bendroji balansinė vertė 2022 m. gruodžio 31 d. buvo 5 840 tūkst. Eur, 2023 m. gruodžio 31 d. tokių pozicijų nebeliko dėl Klientams panaikinto neveiksnumo statuso arba atliktų paskolų dengimų. Iš 2022 m. gruodžio 31 d. pripažintų 390 tūkst. Eur vertės sumažėjimo sąnaudų, 2023 m. gruodžio 31 d. apskaitytas jų vertės sumažėjimo atstatymas 225 tūkst. Eur sumai. Dėl geopolitinės situacijos įtakos 2023 metais naujai įtrauktų klientų į Stebimų paskolų sąrašą nebuvo.

Kito nefinansinio turto (išskyrus prestižą) vertės sumažėjimo nuostolius sudaro investicinio turto (26 pastaba) vertės sumažėjimas, atsargų, turto, skirto parduoti ir kito nefinansinio turto (19 pastaba) vertės sumažėjimas.

8 PASTABA
PELNO MOKESTIS

	2023		2022	
	Grupė	Bankas	Grupė	Bankas
<i>Ataskaitinių metų pelno mokestis</i>	19 662	18 608	15 203	13 919
<i>Atidėtieji mokesčiai</i>	984	905	(2 177)	(2 106)
<i>Atidėtųjų mokesčių koregavimas dėl mokesčio tarifo pasikeitimo</i>	-	-	-	-
<i>Ankstesniais metais apskaičiuoto pelno mokesčio koregavimas</i>	(279)	(279)	(110)	(110)
<i>Iš viso</i>	20 367	19 234	12 916	11 703

Pelno mokestis, tenkantis Grupės ir Banko pelnui prieš apmokestinimą, skiriasi nuo teorinės sumos, kuri būtų apskaičiuota taikant bazinį pelno mokesčio tarifą, kaip parodyta žemiau:

	2023		2022	
	Grupė	Bankas	Grupė	Bankas
<i>Tęsimos veiklos pelnas prieš pelno mokestį</i>	95 742	94 854	76 531	75 282
<i>Mokestis, apskaičiuotas taikant 15 proc. tarifą</i>	14 361	14 228	11 480	11 292
<i>Mokestis, apskaičiuotas taikant 5 proc. tarifą</i>	4 346	4 346	2 748	2 748
<i>Neapmokestinamos pajamos</i>	(2 866)	(300)	(4 133)	(2 042)
<i>Apmokestinamojo pelno nemažinančios sąnaudos</i>	4 971	1 405	4 086	970
<i>Papildomas filmų kūrimo, labdaros sąnaudų išskaitymas</i>	(166)	(166)	(1 155)	(1 155)
<i>Ankstesniais metais apskaičiuoto pelno mokesčio koregavimas</i>	(279)	(279)	(110)	(110)
<i>Pelno mokesčio sąnaudos</i>	20 367	19 234	12 916	11 703

Atidėtojo pelno mokesčio turtas

	Grupė								Bankas			
	Finansinių priemonių ir kito turto perkainojimas	Investicinio turto ir atsargų vertės sumažėjimas	Sukauptos sumos	Teisės naudotis turtu	Prestižas (žr. 16 pastabą)	Keliami mokesčiai nuostoliai	Iš viso	Sukauptos sumos	Teisės naudotis turtu	Finansinių priemonių ir kito turto perkainojimas	Iš viso	
2022 m. sausio 1 d.	628	210	618	7	-	130	1 593	615	7	628	1 250	
<i>Apskaitytina grynajame pelne (nuostoliuose)</i>	1 821	(2)	284	-	-	85	2 188	285	-	1 821	2 106	
<i>Apskaitytina kitose bendrosiose pajamose</i>	1 878	-	-	-	-	-	1 878	-	-	1 878	1 878	
2022 m. gruodžio 31 d.	4 327	208	902	7	-	215	5 659	900	7	4 327	5 234	
<i>Apskaitytina grynajame pelne (nuostoliuose)</i>	(776)	(2)	(126)	-	3 501	(7)	2 590	(125)	(3)	(776)	(904)	
<i>Apskaitytina kitose bendrosiose pajamose</i>	(672)	-	-	-	-	-	(672)	-	-	(672)	(672)	
2023 m. gruodžio 31 d.	2 879	206	776	7	3 501	208	7 577	775	4	2 879	3 658	

8 PASTABA PELNO MOKESTIS (TĘSINYS)

Atidėtojo pelno mokesčio įsipareigojimai

	Fondų valdymo teisės (žr. 16 pastabą)	Finansinių priemonių ir kito turto perkainojimas	Grupė Iš viso
2022 m. sausio 1 d.	-	(1 452)	(1 452)
Apskaitytina grynajame pelne (nuostoliuose)	-	(11)	(11)
Apskaitytina kitose bendrosiose pajamose	-	-	-
2022 m. gruodžio 31 d.	-	(1 463)	(1 463)
Apskaitytina grynajame pelne (nuostoliuose)	(4 574)	(88)	(4 662)
Apskaitytina kitose bendrosiose pajamose	-	-	-
2023 m. gruodžio 31 d.	(4 574)	(1 551)	(6 125)

Grupė ir Bankas gali perkelti nuostolius neribotą laiką sudengdama su ateities mokestiniu pelnu. Kadangi Banko vadovybė planuoja, kad ateityje Bankas ir Grupė uždirbs pakankamai mokestinio pelno, kad galėtų realizuoti sukauptus mokestinius nuostolius, atidėtojo mokesčio turtas nuo sukauptų mokestinių nuostolių buvo pripažintas.

Tikėtini atidėtojo mokesčio turto panaudojimo, apjungto su atidėtojo mokesčio įsipareigojimo sumokėjimu, terminai pateikiami lentelėje:

	2023		2022	
	Grupė	Bankas	Grupė	Bankas
<i>Iki 1 metų</i>	1 225	3 227	841	2 184
<i>2-5 metai</i>	227	431	3 355	3 050
<i>Iš viso</i>	1 452	3 658	4 196	5 234

Atidėtojo pelno mokesčio turtas ir įsipareigojimai yra sudengiami tuomet, kai egzistuoja teisinis pagrindas sudengti ataskaitinio laikotarpio mokesčių turtą su ataskaitinio laikotarpio mokesčių įsipareigojimais. Sumos (po atitinkamų likučių sudengimo), apskaitytos balanse, yra šios:

	2023		2022	
	Grupė	Bankas	Grupė	Bankas
<i>Atidėtojo pelno mokesčio turtas</i>	7 577	3 658	5 659	5 234
<i>Atidėtojo pelno mokesčio įsipareigojimai</i>	(6 125)	-	(1 463)	-

9 PASTABA PELNAS, TENKANTIS VIENAI AKCIJAI

Pagrindinis pelnas, tenkantis vienai akcijai, apskaičiuojamas dalinant grynąjį laikotarpio pelną iš per laikotarpį išleistų paprastųjų akcijų skaičiaus svertinio vidurkio. 2023 m. gruodžio 31 d. ir 2022 m. gruodžio 31 d. Grupė neturėjo potencialių paprastųjų akcijų, todėl sumažintasis pelnas, tenkantis vienai akcijai yra lygus pagrindiniam pelnui, tenkančiam vienai akcijai.

Išleistų paprastųjų vardinių akcijų skaičius 2023 m. gruodžio 31 d. sudarė 662 997, 2022 m. gruodžio 31 d. – 600 726 tūkst. Svertinis išleistų paprastųjų vardinių akcijų skaičiaus vidurkis 2023 m. buvo 602 693 tūkst., 2022 m. - 599 840 tūkst.

Pagrindinis pelnas, tenkantis vienai akcijai

Grupė	2023	2022 (koreguota)
<i>Grynasis pelnas iš tęsiamos veiklos, tenkantis akcininkams</i>	75 375	67 449
<i>Grynasis pelnas iš nutraukiamos veiklos, tenkantis akcininkams</i>	-	-
<i>Grynasis pelnas, tenkantis akcininkams</i>	75 375	67 449
<i>Per laikotarpį išleistų paprastųjų akcijų skaičiaus svertinis vidurkis (tūkst. vnt.)</i>	602 693	599 840
<i>Pagrindinis pelnas, tenkantis vienai akcijai (eurais)</i>	0,13	0,11
<i>Pagrindinis pelnas, tenkantis vienai akcijai (eurais) iš tęsiamos veiklos</i>	0,13	0,11
<i>Pagrindinis pelnas, tenkantis vienai akcijai (eurais) iš nutraukiamos veiklos</i>	-	-

10 PASTABA
PINIGAI IR PINIGŲ EKVIVALENTAI

	2023		2022	
	Grupė	Bankas	Grupė	Bankas
<i>Grynieji pinigai ir kitos vertybės</i>	71 689	71 579	77 315	77 215
<i>Lėšos bankų indėlių sąskaitose:</i>				
<i>Bendroji vertė</i>	608 719	600 299	179 260	178 120
<i>Vertės sumažėjimas</i>	(44)	(44)	(25)	(25)
<i>Lėšos bankų indėlių sąskaitose, grynoji vertė</i>	608 675	600 255	179 235	178 095
<i>Lėšos centriniame banke:</i>				
<i>Korespondentinė sąskaita centriniame banke</i>	40 519	40 519	80 302	80 302
<i>Privalomosios atsargos vietos valiuta, bendroji vertė</i>	30 618	30 618	47 919	47 919
<i>Privalomosios atsargos vietos valiuta, vertės sumažėjimas</i>	(2)	(2)	(13)	(13)
<i>Lėšos centriniame banke, grynoji vertė</i>	71 135	71 135	128 208	128 208
<i>Iš viso</i>	751 499	742 969	384 758	383 518

Lietuvos banke laikomos privalomosios atsargos kiekvieną mėnesį apskaičiuojamos nurodytiems įsipareigojimams taikant nustatytą privalomųjų atsargų normą. Nuo 2015 m. sausio 1 d. taikoma 1 proc. privalomųjų atsargų norma. Privalomosios atsargos yra laikomos Lietuvos banke kaip indėliai iki pareikalavimo. Bankas gali laisvai disponuoti Lietuvos banko atsiskaitomojoje sąskaitoje laikomomis lėšomis, kurių mėnesio vidurkis negali būti mažesnis už apskaičiuotas privalomas atsargas.

Likučiai bankų korespondentinėse sąskaitose ir lėšos centriniame banke priskiriamos 1 stadijos finansiniam turtui. Likučių bankų korespondentinėse sąskaitose sudėtis pagal bankų kredito reitingą pateikiama žemiau:

Reitingas *

	2023		2022	
	Grupė	Bankas	Grupė	Bankas
<i>Nuo AA- iki AA+</i>	9 981	2 727	68 637	67 818
<i>Nuo A- iki A+</i>	27 051	25 890	87 292	86 980
<i>Nuo BBB- iki BBB+</i>	1 935	1 935	17 033	17 033
<i>Žemesnis nei BBB-</i>	10	10	386	386
<i>Neturi išorinio kredito reitingo (vidinis vertinimas – Standartinės rizikos)</i>	209	209	179	179
<i>Neturi išorinio kredito reitingo (vidinis vertinimas – Padidintos rizikos)</i>	332	327	5 733	5 724
<i>Iš viso</i>	39 518	31 098	179 260	178 120

* jeigu vietinis bankas neturi kredito reitingo, tačiau yra užsienio bankų patronuojamoji įmonė, naudojamas patronuojančios institucijos reitingas.

Pinigų ir pinigų ekvivalentų vertės sumažėjimo judėjimas (įskaitant gautinas sumas iš kitų bankų, pateiktas 11 pastaboje) pateikiamas lentelėje žemiau:

	Grupė	Bankas
<i>Pinigų ekvivalentų ir gautinų sumų iš kitų bankų vertės sumažėjimas 2022 m. sausio 1 d.:</i>	106	106
<i>Vertės sumažėjimo pokytis</i>	(68)	(68)
<i>Valiutos kurso pasikeitimai ir kiti judėjimai</i>	-	-
<i>Pinigų ekvivalentų ir gautinų sumų iš kitų bankų vertės sumažėjimas 2022 m. gruodžio 31 d.:</i>	38	38
<i>Vertės sumažėjimo pokytis</i>	8	8
<i>Valiutos kurso pasikeitimai ir kiti judėjimai</i>	-	-
<i>Pinigų ekvivalentų ir gautinų sumų iš kitų bankų vertės sumažėjimas 2023 m. gruodžio 31 d.:</i>	46	46

2023 m. gruodžio 31 d. 1 199 tūkst. Eur likučiai korespondentinėse sąskaitose (2022 m. gruodžio 31 d. 5 737 tūkst. Eur) buvo įkeisti už išvestinių finansinių priemonių sandorius.

10 PASTABA PINIGAI IR PINIGŲ EKVIVALENTAI (TĘSINYS)

Finansinės veiklos įsipareigojimai

Lentelėje pateikiami Grupės įsipareigojimų, kurie yra pateikiami prie finansinės veiklos pinigų srautų ataskaitoje, judėjimai.

	2023				2022			
	Mokėtini dividendai	Išleisti skolos vertybiniai popieriai	Nuomos įsipareigojimai	Iš viso	Mokėtini dividendai	Išleisti skolos vertybiniai popieriai	Nuomos įsipareigojimai	Iš viso
Likutis sausio 1 d.	94	180 422	7 603	188 119	50	95 212	6 093	101 355
Paskelbti dividendai	15 919	-	-	15 919	20 425	-	-	20 425
Išleidimas pinigais	-	100 000	-	100 000	-	85 000	-	85 000
Sutarčių sudarymas / nutraukimas	-	-	653	653	-	-	2 525	2 525
Mokėjimas pinigais	(15 919)	-	(1 066)	(16 985)	(20 381)	-	(1 040)	(21,421)
Išpirkimas pinigais	-	-	-	-	-	-	-	-
Sukauptos palūkanos	-	5 795	34	5 829	-	2 225	25	2 250
Kupono mokėjimas pinigais	-	(2 905)	-	(2 905)	-	(2 015)	-	(2 015)
Likutis gruodžio 31 d.	94	283 312	7 224	290 630	94	180 422	7 603	188 119

Lentelėje pateikiami Banko įsipareigojimų, kurie yra pateikiami prie finansinės veiklos pinigų srautų ataskaitoje, judėjimai.

	2023				2022			
	Mokėtini dividendai	Išleisti skolos vertybiniai popieriai	Nuomos įsipareigojimai	Iš viso	Mokėtini dividendai	Išleisti skolos vertybiniai popieriai	Nuomos įsipareigojimai	Iš viso
Likutis sausio 1 d.	94	180 422	7 328	187 844	50	95 212	5 818	101 080
Paskelbti dividendai	15 919	-	-	15 919	20 425	-	-	20 425
Išleidimas pinigais	-	100 000	-	100 000	-	85 000	-	85 000
Sutarčių sudarymas / nutraukimas	-	-	559	559	-	-	2 578	2 578
Mokėjimas pinigais	(15 919)	-	(1 524)	(17 443)	(20 381)	-	(1 089)	(21 470)
Išpirkimas pinigais	-	-	-	-	-	-	-	-
Sukauptos palūkanos	-	5 795	30	5 825	-	2 225	21	2 246
Kupono mokėjimas pinigais	-	(2 905)	-	(2 905)	-	(2 015)	-	(2 015)
Likutis gruodžio 31 d.	94	283 312	6 393	289 799	94	180 422	7 328	187 844

11 PASTABA GAUTINOS SUMOS IŠ KITŲ BANKŲ

	2023		2022	
	Grupė	Bankas	Grupė	Bankas
Įkeisti indėliai	2 520	2 520	2 520	2 520
Terminuotieji indėliai	109	109	103	103
Paskolos	384	384	110	110
Bendroji vertė	3 013	3 013	2 733	2 733
Vertės sumažėjimas	-	-	-	-
Grynoji vertė	3 013	3 013	2 733	2 733
<i>Gautinos sumos iš kitų bankų pagal terminą:</i>				
Trumpalaikės (iki 1 metų)	2 922	2 922	2 633	2 633
Ilgalaikės (daugiau kaip 1metai)	91	91	100	100
Iš viso	3 013	3 013	2 733	2 733

2023 m. gruodžio 31 d. įkeistus indėlius sudarė lėšos, įkeistos už išvestinių finansinių priemonių sandorius. 2023 m. gruodžio 31 d. terminuotieji indėliai, kurių likutis buvo 109 tūkst. Eur buvo įkeisti už Banko klientams išleistas garantijas ir akredityvus. 2022 m. gruodžio 31 d. terminuotieji indėliai, kurių likutis buvo 103 tūkst. Eur buvo įkeisti už Banko klientams išleistas garantijas ir akredityvus.

11 PASTABA GAUTINOS SUMOS IŠ KITŲ BANKŲ (TĘSINYS)

Visos gautinos sumos iš kitų bankų priskiriamos 1 stadijos finansiniam turtui. Gautinų sumų iš kitų bankų sudėtis pagal bankų kredito reitingą pateikiama žemiau:

Reitingas *

	2023		2022	
	Grupė	Bankas	Grupė	Bankas
<i>Nuo AA- iki AA+</i>	99	99	99	99
<i>Nuo A- iki A+</i>	2 787	2 787	110	110
<i>Nuo BBB- iki BBB+</i>	127	127	2 524	2 524
<i>Iš viso</i>	3 013	3 013	2 733	2 733

* jeigu vietinis bankas neturi kredito reitingo, tačiau yra užsienio bankų patronuojamoji įmonė, naudojamas patronuojančios institucijos reitingas.

12 PASTABA PREKYBOS KNYGOS FINANSINIS TURTAS IR ĮSIPAREIGOJIMAI

Prekybos knygos finansinio turto ir įsipareigojimų likučiai pateikiami lentelėje žemiau:

	2023		2022	
	Grupė	Bankas	Grupė	Bankas
<i>Turtas:</i>				
<i>Išvestinės finansinės priemonės:</i>	251	241	897	897
<i>išvestinės valiutos finansinės priemonės</i>	251	241	897	897
<i>su finansinių priemonių kainomis susijusios išvestinės finansinės priemonės</i>	-	-	-	-
<i>Prekybos knygos vertybiniai popieriai</i>	207 677	20 402	58 301	27 287
<i>Įsipareigojimai:</i>				
<i>Išvestinės finansinės priemonės:</i>	(1 041)	(1 041)	(7 152)	(7 152)
<i>išvestinės valiutos finansinės priemonės</i>	(1 041)	(1 041)	(7 152)	(7 152)
<i>su finansinių priemonių kainomis susijusios išvestinės finansinės priemonės</i>	-	-	-	-

Išvestinės finansinės priemonės – išvestinės valiutos finansinės priemonės

2023 m. gruodžio 31 d. ir 2022 m. gruodžio 31 d. Grupė ir Bankas buvo sudarę valiutos ateities (forward) sandorių, kurie reiškia įsipareigojimus pirkti ir/ar parduoti užsienio ir vietos valiutą ateityje už fiksuotą kainą.

	2023		2022	
	Grupė	Bankas	Grupė	Bankas
<i>Valiutos ateities sandoriai:</i>				
<i>Turtas</i>	251	241	897	897
<i>Įsipareigojimai</i>	(1 041)	(1 041)	(7 152)	(7 152)
<i>Nominali vertė</i>	127 829	127 799	193 915	193 915
<i>Grynasis pelnas iš išvestinių valiutos finansinių priemonių, pripažintas pelno (nuostolių) ataskaitoje</i>	(1 097)	(1 097)	10 219	10 213

12 PASTABA

PREKYBOS KNYGOS FINANSINIS TURTAS IR ĮSIPAREIGOJIMAI (TĘSINYS)

Prekybos knygos vertybiniai popieriai

	2023		2022	
	Grupė	Bankas	Grupė	Bankas
Prekybiniai skolos vertybiniai popieriai:				
Vyriausybės obligacijos	24 839	2 637	2 880	2 602
Įmonių obligacijos	38 189	17 603	24 535	24 454
Kiti prekybos knygos skolos vertybiniai popieriai:				
Vyriausybės obligacijos	2 733	-	2 733	-
Iš viso skolos vertybinių popierių	65 761	20 240	30 148	27 056
Prekybiniai nuosavybės vertybiniai popieriai	162	162	231	231
Kiti prekybos knygos nuosavybės vertybiniai popieriai	141 754	-	27 922	-
Iš viso nuosavybės vertybinių popierių	141 916	162	28 153	231
Iš viso prekybos knygos vertybinių popierių	207 677	20 402	58 301	27 287
Skolos vertybiniai popieriai pagal terminą, likusį iki išpirkimo:				
Trumpalaikiai (iki 1 metų)	17 282	14 472	12 522	10 625
Ilgalaikiai (daugiau kaip 1 metai)	48 479	5 768	17 626	16 431
Iš viso	65 761	20 240	30 148	27 056

Prekybos knygos vertybinius popierius sudaro prekybiniai vertybiniai popieriai ir kiti vertybiniai popieriai, kuriais dengiami draudimo bendrovės techniniai atidėjimai pagal draudimo sutartis, kai investavimo rizika tenka draudėjui. Šie vertybiniai popieriai vertinami tikrąja verte per pelną (nuostolius).

Prekybos knygos vertybiniai popieriai 2023 m. gruodžio 31 d. ir 2022 m. gruodžio 31 d. nebuvo įkeisti.

Išskyrus nelistinguojamus vertybinius popierius, visi vertybiniai popieriai, vertinami tikrąja verte per pelną (nuostolius) apskaitomi tikrąja verte, kuri yra nustatyta remiantis Pirmojo lygio tikrosios vertės nustatymo metodika, aprašyta Finansinių rizikų valdymo atskleidimo 4.2. dalyje, t.y. tikroji vertė nustatyta remiantis analogiško turto ir įsipareigojimų kainų kotiruotėmis aktyviose rinkose. Nelistinguojami vertybiniai popieriai apskaitomi tikrąja verte, kuri yra nustatyta remiantis Trečiojo lygio tikrosios vertės nustatymo metodika.

Prekybos knygos vertybinių popierių pasiskirstymas 2023 m. gruodžio 31 d. ir 2022 m. gruodžio 31 d.:

	2023		2022	
	Grupė	Bankas	Grupė	Bankas
Prekybos knygos vertybiniai popieriai:				
Skolos vertybiniai popieriai	27 663	20 240	30 079	27 056
nuo AA- iki AAA	1 588	-	-	-
nuo A- iki A+	8 016	2 637	2 779	2 602
nuo BBB- iki BBB+	204	-	588	-
nuo BB- iki BB+	-	-	492	-
žemesnis už BB- be reitingo	17 855	17 603	26 220	24 454
Nuosavybės vertybiniai popieriai	162	162	231	231
listinguojami	162	162	213	213
nelistinguojami	-	-	18	18
investicinių fondų vienetai	-	-	-	-
Iš viso prekybinių vertybinių popierių	27 825	20 402	30 310	27 287
Kiti prekybos knygos vertybiniai popieriai:				
Skolos vertybiniai popieriai	38 098	-	69	-
nuo AA- iki AAA	106	-	-	-
nuo A- iki A+	12 296	-	-	-
nuo BBB- iki BBB+	17 826	-	-	-
nuo BB- iki BB+	7 804	-	-	-
žemesnis už BB- be reitingo	66	-	69	-
Nuosavybės vertybiniai popieriai	141 754	-	27 922	-
listinguojami	2 843	-	-	-
nelistinguojami	121	-	-	-
investicinių fondų vienetai	138 790	-	27 922	-
Iš viso kitų prekybos knygos vertybinių popierių	179 852	-	27 991	-
Iš viso:	207 677	20 402	58 301	27 287

Grupės kitų skolos vertybinių popierių tikrosios vertės pokyčio dalis, priskirtina kredito rizikos pokyčiams:

	2023		2022	
	Per metus	Augančiai	Per metus	Augančiai
Tikrosios vertės pokytis, priskirtinas kredito rizikai	-	-	4	-

13 PASTABA
KLIENTAMS SUTEIKTOS PASKOLOS

	2023		2022	
	Grupė	Bankas	Grupė	Bankas
<i>Klientams suteiktos paskolos bendraja verte</i>	2 685 454	2 661 035	2 423 800	2 395 409
<i>Atidėjiniai paskolų vertės sumažėjimui</i>	(43 558)	(30 761)	(34 229)	(26 705)
Grynoji paskolų, vertinamų amortizuota savikaina, vertė	2 641 896	2 630 274	2 389 571	2 368 704
<i>Paskolų, vertinamų tikrąja verte, suma</i>	3 208	3 208	2 058	2 058
KLIENTAMS SUTEIKTOS PASKOLOS, GRYNAJA VERTE	2 645 104	2 633 482	2 391 629	2 370 762
<i>Klientams suteiktos paskolos pagal terminą</i>				
<i>Trumpalaikės (iki 1 metų)</i>	490 392	653 801	466 285	576 003
<i>Ilgalaikės (daugiau kaip 1 metai)</i>	2 154 712	1 979 681	1 925 344	1 794 759
Iš viso	2 645 104	2 633 482	2 391 629	2 370 762

Dėl įtemptos makroekonominės situacijos Grupė skolinimo srityje veikė atsargiau – 2023 m. Grupės paskolų portfelis išaugo 11 proc. dėl didelės mažmeninių paskolų vartojimui ir būstui paklausos (2022 m. Grupės paskolų portfelis didėjo 25 proc.). Didelis dėmesys buvo skiriamas paskolų portfelio kokybės išlaikymui, todėl nepaisant nepalankios aplinkos 2 ir 3 stadijos paskolų dalis paskolų portfelyje didėjo nežymiai. Kadangi prasta ekonominė aplinka prognozuojama išsilaikys ir 2024 metais, Grupė padidino vertės sumažėjimą savo turimoms paskolų pozicijoms – didelė vertės sumažėjimo dalis yra susijusi su perspektyvinių parametru peržiūrėjimu.

Bankas per Banko patronuojamąją įmonę UAB „SB modernizavimo fondas“ suteikė paskolas kaip investiciją į sekiuritizacijos įrankį daugiabučių namų renovacijos projektams finansuoti. Banko investicijos į sekiuritizaciją yra atliekamos keliais etapais į skirtingus investicijų lygius, pasižymintius skirtingomis rizikų charakteristikomis. Dalis iki šiol atliktų investicijų buvo atliktos į investavimo lygį su reikšmingiausia rizika, todėl pagal 9-ojo TFAS nuostatas, taikomas sutartimis susietoms priemonėms, paskolos, suteiktos UAB „SB modernizavimo fondas“, apskaitomos tikrąja verte per pelną (nuostolius) ir parodomos finansinės padėties ataskaitos eilutėje „Klientams suteiktos paskolos“. Pirminio pripažinimo metu buvo nustatyta, kad šių paskolų tikroji vertė atitinka jų įsigijimo vertę. Per dvylikos mėnesių laikotarpį, pasibaigusį 2023 m. gruodžio 31 d, buvo pripažinta 374 tūkst. Eur šių paskolų tikrosios vertės sumažėjimo nuostolių.

Paskolų bendrosios vertės judėjimas pateikiamas tolesnėse lentelėse.

	Grupės klientams suteiktų paskolų bendroji vertė							
	2023				2022			
	1 stadija	2 stadija	3 stadija	Iš viso	1 stadija	2 stadija	3 stadija	Iš viso
Bendroji vertė sausio 1 d.	2 182 994	175 801	67 067	2 425 862	1 642 451	235 609	66 318	1 944 378
<i>Perkėlimai tarp stadijų:</i>								
<i>iš 1 stadijos į 2 stadiją</i>	(113 847)	113 847	-	-	(57 904)	57 904	-	-
<i>iš 1 stadijos į 3 stadiją</i>	(15 963)	-	15 963	-	(8 730)	-	8 730	-
<i>iš 2 stadijos į 1 stadiją</i>	69 792	(69 792)	-	-	90 457	(90 457)	-	-
<i>iš 2 stadijos į 3 stadiją</i>	-	(22 264)	22 264	-	-	(12 589)	12 589	-
<i>iš 3 stadijos į 1 stadiją</i>	1 849	-	(1 849)	-	424	-	(424)	-
<i>iš 3 stadijos į 2 stadiją</i>	-	13 642	(13 642)	-	-	4 665	(4 665)	-
<i>Naujos paskolos arba paskolų sumos didinimai</i>	918 841	48 687	13 939	981 467	949 285	40 037	8 427	997 749
<i>Paskolos, kurioms nutrauktas pripažinimas (išskyrus nurašymus)</i>	(633 478)	(59 131)	(22 190)	(714 799)	(432 987)	(59 305)	(18 664)	(510 956)
<i>Per laikotarpį nurašytos paskolos</i>	(4)	(51)	(3 815)	(3 870)	(1)	(61)	(5 244)	(5 306)
<i>Valiutos kurso ir kiti pokyčiai</i>	-	-	-	-	(1)	(2)	-	(3)
Bendroji vertė gruodžio 31 d.	2 410 184	200 739	77 737	2 688 660	2 182 994	175 801	67 067	2 425 862

	Banko klientams suteiktų paskolų bendroji vertė							
	2023				2022			
	1 stadija	2 stadija	3 stadija	Iš viso	1 stadija	2 stadija	3 stadija	Iš viso
Bendroji vertė sausio 1 d.	1 986 715	349 388	61 368	2 397 471	1 505 673	349 980	62 112	1 917 765
<i>Perkėlimai tarp stadijų:</i>								
<i>iš 1 stadijos į 2 stadiją</i>	(101 434)	101 434	-	-	(55 860)	55 860	-	-
<i>iš 1 stadijos į 3 stadiją</i>	(11 657)	-	11 657	-	(6 077)	-	6 077	-
<i>iš 2 stadijos į 1 stadiją</i>	69 074	(69 074)	-	-	89 275	(89 275)	-	-
<i>iš 2 stadijos į 3 stadiją</i>	-	(21 357)	21 357	-	-	(11 846)	11 846	-
<i>iš 3 stadijos į 1 stadiją</i>	1 200	-	(1 200)	-	401	-	(401)	-
<i>iš 3 stadijos į 2 stadiją</i>	-	13 118	(13 118)	-	-	4 663	(4 663)	-
<i>Naujos paskolos arba paskolų sumos didinimai</i>	775 147	109 289	12 347	896 783	819 808	97 451	6 999	924 258
<i>Paskolos, kurioms nutrauktas pripažinimas (išskyrus nurašymus)</i>	(553 123)	(54 642)	(20 556)	(628 321)	(366 503)	(57 442)	(17 162)	(441 107)
<i>Per laikotarpį nurašytos paskolos</i>	-	-	(1 690)	(1 690)	-	(3)	(3 439)	(3 442)
<i>Valiutos kurso ir kiti pokyčiai</i>	-	-	(1)	(1)	(2)	-	(1)	(3)
Bendroji vertė gruodžio 31 d.	2 165 922	428 156	70 164	2 664 242	1 986 715	349 388	61 368	2 397 471

13 PASTABA
KLIENTAMS SUTEIKTOS PASKOLOS (TĘSINYS)

	Grupės paskolų privatiems klientams (mažmeninių) bendroji vertė							
	2023				2022			
	1 stadija	2 stadija	3 stadija	Iš viso	1 stadija	2 stadija	3 stadija	Iš viso
Bendroji vertė sausio 1 d.	1 091 641	18 135	15 721	1 125 497	678 808	13 120	7 899	699 827
<i>Perkėlimai tarp stadijų:</i>								
<i>iš 1 stadijos į 2 stadiją</i>	(24 011)	24 011	-	-	(8 772)	8 772	-	-
<i>iš 1 stadijos į 3 stadiją</i>	(15 003)	-	15 003	-	(5 895)	-	5 895	-
<i>iš 2 stadijos į 1 stadiją</i>	4 486	(4 486)	-	-	2 885	(2 885)	-	-
<i>iš 2 stadijos į 3 stadiją</i>	-	(4 168)	4 168	-	-	(2 880)	2 880	-
<i>iš 3 stadijos į 1 stadiją</i>	1 771	-	(1 771)	-	424	-	(424)	-
<i>iš 3 stadijos į 2 stadiją</i>	-	1 808	(1 808)	-	-	195	(195)	-
<i>Naujos paskolos arba paskolų sumos didinimai</i>	<i>387 341</i>	<i>16 058</i>	<i>6 881</i>	<i>410 280</i>	<i>494 845</i>	<i>5 931</i>	<i>3 875</i>	<i>504 651</i>
<i>Paskolos, kurioms nutrauktas pripažinimas (išskyrus nurašymus)</i>	(244 732)	(6 594)	(4 239)	(255 565)	(184 503)	(4 312)	(2 673)	(191 488)
<i>Per laikotarpį nurašytos paskolos</i>	(4)	(51)	(2 193)	(2 248)	(1)	(61)	(1 942)	(2 004)
<i>Perklasifikavimai, valiutos kurso ir kiti pokyčiai</i>	-	-	-	-	113 850	255	406	114 511
Bendroji vertė gruodžio 31 d.	1 201 489	44 713	31 762	1 277 964	1 091 641	18 135	15 721	1 125 497
	Banko paskolų privatiems klientams (mažmeninių) bendroji vertė							
	2023				2022			
	1 stadija	2 stadija	3 stadija	Iš viso	1 stadija	2 stadija	3 stadija	Iš viso
Bendroji vertė sausio 1 d.	895 362	14 449	10 022	919 833	542 030	9 623	3 693	555 346
<i>Perkėlimai tarp stadijų:</i>								
<i>iš 1 stadijos į 2 stadiją</i>	(11 598)	11 598	-	-	(6 728)	6 728	-	-
<i>iš 1 stadijos į 3 stadiją</i>	(10 697)	-	10 697	-	(3 242)	-	3 242	-
<i>iš 2 stadijos į 1 stadiją</i>	3 768	(3 768)	-	-	1 703	(1 703)	-	-
<i>iš 2 stadijos į 3 stadiją</i>	-	(3 261)	3 261	-	-	(2 137)	2 137	-
<i>iš 3 stadijos į 1 stadiją</i>	1 122	-	(1 122)	-	401	-	(401)	-
<i>iš 3 stadijos į 2 stadiją</i>	-	1 284	(1 284)	-	-	193	(193)	-
<i>Naujos paskolos arba paskolų sumos didinimai</i>	<i>243 647</i>	<i>6 380</i>	<i>5 289</i>	<i>255,316</i>	<i>365 367</i>	<i>3 940</i>	<i>2 447</i>	<i>371 754</i>
<i>Paskolos, kurioms nutrauktas pripažinimas (išskyrus nurašymus)</i>	(164 377)	(2 105)	(2 605)	(169,087)	(118 018)	(2 449)	(1 171)	(121 638)
<i>Per laikotarpį nurašytos paskolos</i>	-	-	(68)	(68)	-	(3)	(137)	(140)
<i>Perklasifikavimai, valiutos kurso ir kiti pokyčiai</i>	-	-	(1)	(1)	113 849	257	405	114 511
Bendroji vertė gruodžio 31 d.	957 227	24 577	24 189	1 005 993	895 362	14 449	10 022	919 833
	Grupės paskolų privatiems klientams (mažmeninių): Vartojimo paskolų bendroji vertė							
	2023				2022			
	1 stadija	2 stadija	3 stadija	Iš viso	1 stadija	2 stadija	3 stadija	Iš viso
Bendroji vertė sausio 1 d.	199 202	3 767	5 886	208 855	143 285	3 678	4 304	151 267
<i>Perkėlimai tarp stadijų:</i>								
<i>iš 1 stadijos į 2 stadiją</i>	(12 533)	12 533	-	-	(2 162)	2 162	-	-
<i>iš 1 stadijos į 3 stadiją</i>	(4 429)	-	4 429	-	(2 770)	-	2 770	-
<i>iš 2 stadijos į 1 stadiją</i>	728	(728)	-	-	1 234	(1 234)	-	-
<i>iš 2 stadijos į 3 stadiją</i>	-	(946)	946	-	-	(803)	803	-
<i>iš 3 stadijos į 1 stadiją</i>	650	-	(650)	-	24	-	(24)	-
<i>iš 3 stadijos į 2 stadiją</i>	-	528	(528)	-	-	8	(8)	-
<i>Naujos paskolos arba paskolų sumos didinimai</i>	<i>144 610</i>	<i>9 749</i>	<i>1 627</i>	<i>155 986</i>	<i>130 287</i>	<i>2 006</i>	<i>1 457</i>	<i>133 750</i>
<i>Paskolos, kurioms nutrauktas pripažinimas (išskyrus nurašymus)</i>	(82 349)	(4 563)	(1 796)	(88 708)	(70 696)	(1 987)	(1 616)	(74 299)
<i>Per laikotarpį nurašytos paskolos</i>	(4)	(51)	(2 162)	(2 217)	(1)	(61)	(1 801)	(1 863)
<i>Perklasifikavimai, valiutos kurso ir kiti pokyčiai</i>	-	-	-	-	1	(2)	1	-
Bendroji vertė gruodžio 31 d.	245 875	20 289	7 752	273 916	199 202	3 767	5 886	208 855

13 PASTABA
KLIENTAMS SUTEIKTOS PASKOLOS (TĘSINYS)

Banko paskolų privatiems klientams (mažmeninių): Vartojimo paskolų bendroji vertė

	2023				2022			
	1 stadija	2 stadija	3 stadija	Iš viso	1 stadija	2 stadija	3 stadija	Iš viso
Bendroji vertė sausio 1 d.	2 924	81	186	3 191	6 510	180	117	6 807
Perkėlimai tarp stadijų:								
iš 1 stadijos į 2 stadiją	(120)	120	-	-	(118)	118	-	-
iš 1 stadijos į 3 stadiją	(123)	-	123	-	(117)	-	117	-
iš 2 stadijos į 1 stadiją	10	(10)	-	-	52	(52)	-	-
iš 2 stadijos į 3 stadiją	-	(39)	39	-	-	(60)	60	-
iš 3 stadijos į 1 stadiją	1	-	(1)	-	1	-	(1)	-
iš 3 stadijos į 2 stadiją	-	4	(4)	-	-	6	(6)	-
Naujos paskolos arba paskolų sumos didinimai	915	71	35	1 021	809	15	29	853
Paskolos, kurioms nutrauktas pripažinimas (išskyrus nurašymus)	(1 994)	(74)	(162)	(2 230)	(4 213)	(123)	(113)	(4 449)
Per laikotarpį nurašytos paskolos	-	-	(37)	(37)	-	(3)	(17)	(20)
Perklasifikavimai, valiutos kurso ir kiti pokyčiai	-	-	-	-	-	-	-	-
Bendroji vertė gruodžio 31 d.	1 613	153	179	1 945	2 924	81	186	3 191

Grupės paskolų privatiems klientams (mažmeninės): Hipotekinių paskolų bendroji vertė

	2023				2022			
	1 stadija	2 stadija	3 stadija	Iš viso	1 stadija	2 stadija	3 stadija	Iš viso
Bendroji vertė sausio 1 d.	649 660	9 828	5 762	665 250	445 092	8 225	2 759	456 076
Perkėlimai tarp stadijų:								
iš 1 stadijos į 2 stadiją	(9 904)	9 904	-	-	(4 684)	4 684	-	-
iš 1 stadijos į 3 stadiją	(5 462)	-	5 462	-	(2 040)	-	2 040	-
iš 2 stadijos į 1 stadiją	2 890	(2 890)	-	-	1 546	(1 546)	-	-
iš 2 stadijos į 3 stadiją	-	(1 073)	1 073	-	-	(1 711)	1 711	-
iš 3 stadijos į 1 stadiją	392	-	(392)	-	-	-	-	-
iš 3 stadijos į 2 stadiją	-	1 063	(1 063)	-	-	177	(177)	-
Naujos paskolos arba paskolų sumos didinimai	179 876	3 120	997	183 993	252 717	1 228	233	254 178
Paskolos, kurioms nutrauktas pripažinimas (išskyrus nurašymus)	(65 317)	(1 573)	(910)	(67 800)	(42 971)	(1 229)	(737)	(44 937)
Per laikotarpį nurašytos paskolos	-	-	-	-	-	-	(67)	(67)
Perklasifikavimai, valiutos kurso ir kiti pokyčiai	-	-	-	-	-	-	-	-
Bendroji vertė gruodžio 31 d.	752 135	18 379	10 929	781 443	649 660	9 828	5 762	665 250

Banko paskolų privatiems klientams (mažmeninių): Hipotekinių paskolų bendroji vertė

	2023				2022			
	1 stadija	2 stadija	3 stadija	Iš viso	1 stadija	2 stadija	3 stadija	Iš viso
Bendroji vertė sausio 1 d.	649 660	9 828	5 762	665 250	445 092	8 225	2 759	456 076
Perkėlimai tarp stadijų:								
iš 1 stadijos į 2 stadiją	(9 904)	9 904	-	-	(4 684)	4 684	-	-
iš 1 stadijos į 3 stadiją	(5 462)	-	5 462	-	(2 040)	-	2 040	-
iš 2 stadijos į 1 stadiją	2 890	(2 890)	-	-	1 546	(1 546)	-	-
iš 2 stadijos į 3 stadiją	-	(1 073)	1 073	-	-	(1 711)	1 711	-
iš 3 stadijos į 1 stadiją	392	-	(392)	-	-	-	-	-
iš 3 stadijos į 2 stadiją	-	1 063	(1 063)	-	-	177	(177)	-
Naujos paskolos arba paskolų sumos didinimai	179 876	3 120	997	183 993	252 717	1 228	233	254 178
Paskolos, kurioms nutrauktas pripažinimas (išskyrus nurašymus)	(65 317)	(1 573)	(910)	(67 800)	(42 971)	(1 229)	(737)	(44 937)
Per laikotarpį nurašytos paskolos	-	-	-	-	-	-	(67)	(67)
Perklasifikavimai, valiutos kurso ir kiti pokyčiai	-	-	-	-	-	-	-	-
Bendroji vertė gruodžio 31 d.	752 135	18 379	10 929	781 443	649 660	9 828	5 762	665 250

13 PASTABA
KLIENTAMS SUTEIKTOS PASKOLOS (TĘSINYS)

	<i>Grupės paskolų privatiems klientams (mažmeninių): Kitų paskolų bendroji vertė</i>							
	2023				2022			
	1 stadija	2 stadija	3 stadija	Iš viso	1 stadija	2 stadija	3 stadija	Iš viso
Bendroji vertė sausio 1 d.	242 779	4 540	4 073	251 392	90 431	1 217	836	92 484
<i>Perkėlimai tarp stadijų:</i>								
<i>iš 1 stadijos į 2 stadiją</i>	(1 574)	1 574	-	-	(1 926)	1 926	-	-
<i>iš 1 stadijos į 3 stadiją</i>	(5 112)	-	5 112	-	(1 085)	-	1 085	-
<i>iš 2 stadijos į 1 stadiją</i>	868	(868)	-	-	105	(105)	-	-
<i>iš 2 stadijos į 3 stadiją</i>	-	(2 149)	2 149	-	-	(366)	366	-
<i>iš 3 stadijos į 1 stadiją</i>	729	-	(729)	-	400	-	(400)	-
<i>iš 3 stadijos į 2 stadiją</i>	-	217	(217)	-	-	10	(10)	-
<i>Naujos paskolos arba paskolų sumos didinimai</i>	62 855	3 189	4 257	70 301	111 841	2 697	2 185	116 723
<i>Paskolos, kurioms nutrauktas pripažinimas (išskyrus nurašymus)</i>	(97 066)	(458)	(1 533)	(99 057)	(70 836)	(1 096)	(320)	(72 252)
<i>Per laikotarpį nurašytos paskolos</i>	-	-	(31)	(31)	-	-	(74)	(74)
<i>Perklasifikavimai, valiutos kurso ir kiti pokyčiai</i>	-	-	-	-	113 849	257	405	114 511
Bendroji vertė gruodžio 31 d.	203 479	6 045	13 081	222 605	242 779	4 540	4 073	251 392

	<i>Banko paskolų privatiems klientams (mažmeninių): Kitų paskolų bendroji vertė</i>							
	2023				2022			
	1 stadija	2 stadija	3 stadija	Iš viso	1 stadija	2 stadija	3 stadija	Iš viso
Bendroji vertė sausio 1 d.	242 779	4 540	4 073	251 392	90 430	1 217	816	92 463
<i>Perkėlimai tarp stadijų:</i>								
<i>iš 1 stadijos į 2 stadiją</i>	(1 574)	1 574	-	-	(1 926)	1 926	-	-
<i>iš 1 stadijos į 3 stadiją</i>	(5 112)	-	5 112	-	(1 085)	-	1 085	-
<i>iš 2 stadijos į 1 stadiją</i>	868	(868)	-	-	105	(105)	-	-
<i>iš 2 stadijos į 3 stadiją</i>	-	(2 149)	2 149	-	-	(366)	366	-
<i>iš 3 stadijos į 1 stadiją</i>	729	-	(729)	-	400	-	(400)	-
<i>iš 3 stadijos į 2 stadiją</i>	-	217	(217)	-	-	10	(10)	-
<i>Naujos paskolos arba paskolų sumos didinimai</i>	62 855	3 189	4 257	70 301	111 841	2 697	2 185	116 723
<i>Paskolos, kurioms nutrauktas pripažinimas (išskyrus nurašymus)</i>	(97 066)	(458)	(1 533)	(99 057)	(70 836)	(1 096)	(320)	(72 252)
<i>Per laikotarpį nurašytos paskolos</i>	-	-	(31)	(31)	-	-	(53)	(53)
<i>Perklasifikavimai, valiutos kurso ir kiti pokyčiai</i>	-	-	-	-	113 849	257	405	114 511
Bendroji vertė gruodžio 31 d.	203 479	6 045	13 081	222 605	242 778	4 540	4 074	251 392

	<i>Grupės paskolų finansų institucijoms bendroji vertė</i>							
	2023				2022			
	1 stadija	2 stadija	3 stadija	Iš viso	1 stadija	2 stadija	3 stadija	Iš viso
Bendroji vertė sausio 1 d.	18 088	-	-	18 088	3 210	3 819	-	7 029
<i>Perkėlimai tarp stadijų:</i>								
<i>iš 1 stadijos į 2 stadiją</i>	-	-	-	-	-	-	-	-
<i>iš 1 stadijos į 3 stadiją</i>	-	-	-	-	-	-	-	-
<i>iš 2 stadijos į 1 stadiją</i>	-	-	-	-	-	-	-	-
<i>iš 2 stadijos į 3 stadiją</i>	-	-	-	-	-	-	-	-
<i>iš 3 stadijos į 1 stadiją</i>	-	-	-	-	-	-	-	-
<i>iš 3 stadijos į 2 stadiją</i>	-	-	-	-	-	-	-	-
<i>Naujos paskolos arba paskolų sumos didinimai</i>	26 596	-	-	26 596	18 073	-	-	18 073
<i>Paskolos, kurioms nutrauktas pripažinimas (išskyrus nurašymus)</i>	(18 088)	-	-	(18 088)	(3 194)	(3 819)	-	(7 013)
<i>Per laikotarpį nurašytos paskolos</i>	-	-	-	-	-	-	-	-
<i>Perklasifikavimai, valiutos kurso ir kiti pokyčiai</i>	-	-	-	-	(1)	-	-	(1)
Bendroji vertė gruodžio 31 d.	26 596	-	-	26 596	18 088	-	-	18 088

13 PASTABA
KLIENTAMS SUTEIKTOS PASKOLOS (TĘSINYS)

	<i>Banko paskolų finansų institucijoms bendroji vertė</i>							
	2023				2022			
	1 stadija	2 stadija	3 stadija	Iš viso	1 stadija	2 stadija	3 stadija	Iš viso
Bendroji vertė sausio 1 d.	18 088	177 273	-	195 361	3 210	121 687	-	124 897
<i>Perkėlimai tarp stadijų:</i>								
<i>iš 1 stadijos į 2 stadiją</i>	-	-	-	-	-	-	-	-
<i>iš 1 stadijos į 3 stadiją</i>	-	-	-	-	-	-	-	-
<i>iš 2 stadijos į 1 stadiją</i>	-	-	-	-	-	-	-	-
<i>iš 2 stadijos į 3 stadiją</i>	-	-	-	-	-	-	-	-
<i>iš 3 stadijos į 1 stadiją</i>	-	-	-	-	-	-	-	-
<i>iš 3 stadijos į 2 stadiją</i>	-	-	-	-	-	-	-	-
<i>Naujos paskolos arba paskolų sumos didinimai</i>	26 596	70 280	-	96 876	18 073	59 405	-	77 478
<i>Paskolos, kurioms nutrauktas pripažinimas (išskyrus nurašymus)</i>	(18 088)	-	-	(18 088)	(3 194)	(3 819)	-	(7 013)
<i>Per laikotarpį nurašytos paskolos</i>	-	-	-	-	-	-	-	-
<i>Perklasifikavimai, valiutos kurso ir kiti pokyčiai</i>	-	-	-	-	(1)	-	-	(1)
Bendroji vertė gruodžio 31 d.	26 596	247 553	-	274 149	18 088	177 273	-	195 361

	<i>Grupės paskolų verslo klientams bendroji vertė</i>							
	2023				2022			
	1 stadija	2 stadija	3 stadija	Iš viso	1 stadija	2 stadija	3 stadija	Iš viso
Bendroji vertė sausio 1 d.	1 073 265	157 666	51 346	1 282 277	960 433	218 670	58 419	1 237 522
<i>Perkėlimai tarp stadijų:</i>								
<i>iš 1 stadijos į 2 stadiją</i>	(89 836)	89 836	-	-	(49 132)	49 132	-	-
<i>iš 1 stadijos į 3 stadiją</i>	(960)	-	960	-	(2 835)	-	2 835	-
<i>iš 2 stadijos į 1 stadiją</i>	65 306	(65 306)	-	-	87 572	(87 572)	-	-
<i>iš 2 stadijos į 3 stadiją</i>	-	(18 096)	18 096	-	-	(9 709)	9 709	-
<i>iš 3 stadijos į 1 stadiją</i>	78	-	(78)	-	-	-	-	-
<i>iš 3 stadijos į 2 stadiją</i>	-	11 834	(11 834)	-	-	4 470	(4 470)	-
<i>Naujos paskolos arba paskolų sumos didinimai</i>	504 904	32 629	7 058	544 591	436 367	34 106	4 552	475 025
<i>Paskolos, kurioms nutrauktas pripažinimas (išskyrus nurašymus)</i>	(370 658)	(52 537)	(17 951)	(441 146)	(245 290)	(51 174)	(15 991)	(312 455)
<i>Per laikotarpį nurašytos paskolos</i>	-	-	(1 622)	(1 622)	-	-	(3 302)	(3 302)
<i>Perklasifikavimai, valiutos kurso ir kiti pokyčiai</i>	-	-	-	-	(113 850)	(257)	(406)	(114 513)
Bendroji vertė gruodžio 31 d.	1 182 099	156 026	45 975	1 384 100	1 073 265	157 666	51 346	1 282 277

	<i>Banko paskolų verslo klientams bendroji vertė</i>							
	2023				2022			
	1 stadija	2 stadija	3 stadija	Iš viso	1 stadija	2 stadija	3 stadija	Iš viso
Bendroji vertė sausio 1 d.	1 073 265	157 666	51 346	1 282 277	960 433	218 670	58 419	1 237 522
<i>Perkėlimai tarp stadijų:</i>								
<i>iš 1 stadijos į 2 stadiją</i>	(89 836)	89 836	-	-	(49 132)	49 132	-	-
<i>iš 1 stadijos į 3 stadiją</i>	(960)	-	960	-	(2 835)	-	2 835	-
<i>iš 2 stadijos į 1 stadiją</i>	65 306	(65 306)	-	-	87 572	(87 572)	-	-
<i>iš 2 stadijos į 3 stadiją</i>	-	(18 096)	18 096	-	-	(9 709)	9 709	-
<i>iš 3 stadijos į 1 stadiją</i>	78	-	(78)	-	-	-	-	-
<i>iš 3 stadijos į 2 stadiją</i>	-	11 834	(11 834)	-	-	4 470	(4 470)	-
<i>Naujos paskolos arba paskolų sumos didinimai</i>	504 904	32 629	7 058	544 591	436 367	34 106	4 552	475 025
<i>Paskolos, kurioms nutrauktas pripažinimas (išskyrus nurašymus)</i>	(370 658)	(52 537)	(17 951)	(441 146)	(245 290)	(51 174)	(15 991)	(312 455)
<i>Per laikotarpį nurašytos paskolos</i>	-	-	(1 622)	(1 622)	-	-	(3 302)	(3 302)
<i>Perklasifikavimai, valiutos kurso ir kiti pokyčiai</i>	-	-	-	-	(113 850)	(257)	(406)	(114 513)
Bendroji vertė gruodžio 31 d.	1 182 099	156 026	45 975	1 384 100	1 073 265	157 666	51 346	1 282 277

13 PASTABA
KLIENTAMS SUTEIKTOS PASKOLOS (TĘSINYS)

	<i>Grupės paskolų verslo klientams: Paskolų didelėms įmonėms bendroji vertė</i>							
	2023				2022			
	1 stadija	2 stadija	3 stadija	Iš viso	1 stadija	2 stadija	3 stadija	Iš viso
Bendroji vertė sausio 1 d.	74 257	29 964	1 596	105 817	91 658	35 744	1 925	129 327
<i>Perkėlimai tarp stadijų:</i>								
<i>iš 1 stadijos į 2 stadiją</i>	(4 808)	4 808	-	-	(9 612)	9 612	-	-
<i>iš 1 stadijos į 3 stadiją</i>	-	-	-	-	-	-	-	-
<i>iš 2 stadijos į 1 stadiją</i>	8 005	(8 005)	-	-	9 079	(9 079)	-	-
<i>iš 2 stadijos į 3 stadiją</i>	-	(15 558)	15 558	-	-	-	-	-
<i>iš 3 stadijos į 1 stadiją</i>	-	-	-	-	-	-	-	-
<i>iš 3 stadijos į 2 stadiją</i>	-	-	-	-	-	-	-	-
<i>Naujos paskolos arba paskolų sumos didinimai</i>	52 549	-	1 575	54 124	10 820	1 732	18	12 570
<i>Paskolos, kurioms nutrauktas pripažinimas (išskyrus nurašymus)</i>	(40 417)	(8 151)	(1 520)	(50 088)	(24 941)	(8 045)	(347)	(33 333)
<i>Per laikotarpį nurašytos paskolos</i>	-	-	-	-	-	-	-	-
<i>Perklasifikavimai, valiutos kurso ir kiti pokyčiai</i>	-	-	-	-	(2 747)	-	-	(2 747)
Bendroji vertė gruodžio 31 d.	89 586	3 058	17 209	109 853	74 257	29 964	1 596	105 817

	<i>Banko paskolų verslo klientams: Paskolų didelėms įmonėms bendroji vertė</i>							
	2023				2022			
	1 stadija	2 stadija	3 stadija	Iš viso	1 stadija	2 stadija	3 stadija	Iš viso
Bendroji vertė sausio 1 d.	74 257	29 964	1 596	105 817	91 658	35 744	1 925	129 327
<i>Perkėlimai tarp stadijų:</i>								
<i>iš 1 stadijos į 2 stadiją</i>	(4 808)	4 808	-	-	(9 612)	9 612	-	-
<i>iš 1 stadijos į 3 stadiją</i>	-	-	-	-	-	-	-	-
<i>iš 2 stadijos į 1 stadiją</i>	8 005	(8 005)	-	-	9 079	(9 079)	-	-
<i>iš 2 stadijos į 3 stadiją</i>	-	(15 558)	15 558	-	-	-	-	-
<i>iš 3 stadijos į 1 stadiją</i>	-	-	-	-	-	-	-	-
<i>iš 3 stadijos į 2 stadiją</i>	-	-	-	-	-	-	-	-
<i>Naujos paskolos arba paskolų sumos didinimai</i>	52 549	-	1 575	54 124	10 820	1 732	18	12 570
<i>Paskolos, kurioms nutrauktas pripažinimas (išskyrus nurašymus)</i>	(40 417)	(8 151)	(1 520)	(50 088)	(24 941)	(8 045)	(347)	(33 333)
<i>Per laikotarpį nurašytos paskolos</i>	-	-	-	-	-	-	-	-
<i>Perklasifikavimai, valiutos kurso ir kiti pokyčiai</i>	-	-	-	-	(2 747)	-	-	(2 747)
Bendroji vertė gruodžio 31 d.	89 586	3 058	17 209	109 853	74 257	29 964	1 596	105 817

	<i>Grupės paskolų verslo klientams: paskolų SVĮ bendroji vertė</i>							
	2023				2022			
	1 stadija	2 stadija	3 stadija	Iš viso	1 stadija	2 stadija	3 stadija	Iš viso
Bendroji vertė sausio 1 d.	918 608	125 779	48 308	1 092 695	736 774	179 223	55 029	971 026
<i>Perkėlimai tarp stadijų:</i>								
<i>iš 1 stadijos į 2 stadiją</i>	(81 238)	81 238	-	-	(39 508)	39 508	-	-
<i>iš 1 stadijos į 3 stadiją</i>	(960)	-	960	-	(2 835)	-	2 835	-
<i>iš 2 stadijos į 1 stadiją</i>	57 301	(57 301)	-	-	76 979	(76 979)	-	-
<i>iš 2 stadijos į 3 stadiją</i>	-	(2 538)	2 538	-	-	(9 709)	9 709	-
<i>iš 3 stadijos į 1 stadiją</i>	78	-	(78)	-	-	-	-	-
<i>iš 3 stadijos į 2 stadiją</i>	-	11 834	(11 834)	-	-	4 470	(4 470)	-
<i>Naujos paskolos arba paskolų sumos didinimai</i>	433 108	32 321	5 483	470 912	411 168	31 828	4 534	447 530
<i>Paskolos, kurioms nutrauktas pripažinimas (išskyrus nurašymus)</i>	(297 198)	(43 208)	(16 332)	(356 738)	(185 291)	(42 363)	(15 621)	(243 275)
<i>Per laikotarpį nurašytos paskolos</i>	-	-	(1 622)	(1 622)	-	-	(3 302)	(3 302)
<i>Perklasifikavimai, valiutos kurso ir kiti pokyčiai</i>	-	-	-	-	(78 679)	(199)	(406)	(79 284)
Bendroji vertė gruodžio 31 d.	1 029 699	148 125	27 423	1 205 247	918 608	125 779	48 308	1 092 695

13 PASTABA
KLIENTAMS SUTEIKTOS PASKOLOS (TĘSINYS)

	Banko paskolų verslo klientams: paskolų SVJ bendroji vertė							
	2023				2022			
	1 stadija	2 stadija	3 stadija	Iš viso	1 stadija	2 stadija	3 stadija	Iš viso
Bendroji vertė sausio 1 d.	918 608	125 779	48 308	1 092 695	736 774	179 223	55 029	971 026
<i>Perkėlimai tarp stadijų:</i>								
<i>iš 1 stadijos į 2 stadiją</i>	(81 238)	81 238	-	-	(39 508)	39 508	-	-
<i>iš 1 stadijos į 3 stadiją</i>	(960)	-	960	-	(2 835)	-	2 835	-
<i>iš 2 stadijos į 1 stadiją</i>	57 301	(57 301)	-	-	76 979	(76 979)	-	-
<i>iš 2 stadijos į 3 stadiją</i>	-	(2 538)	2 538	-	-	(9 709)	9 709	-
<i>iš 3 stadijos į 1 stadiją</i>	78	-	(78)	-	-	-	-	-
<i>iš 3 stadijos į 2 stadiją</i>	-	11 834	(11 834)	-	-	4 470	(4 470)	-
<i>Naujos paskolos arba paskolų sumos didinimai</i>	<i>433 108</i>	<i>32 321</i>	<i>5 483</i>	<i>470 912</i>	<i>411 168</i>	<i>31 828</i>	<i>4 534</i>	<i>447 530</i>
<i>Paskolos, kurioms nutrauktas pripažinimas (išskyrus nurašymus)</i>	(297 198)	(43 208)	(16 332)	(356 738)	(185 291)	(42 363)	(15 621)	(243 275)
<i>Per laikotarpį nurašytos paskolos</i>	-	-	(1 622)	(1 622)	-	-	(3 302)	(3 302)
<i>Perklasifikavimai, valiutos kurso ir kiti pokyčiai</i>	-	-	-	-	(78 679)	(199)	(406)	(79 284)
Bendroji vertė gruodžio 31 d.	1 029 699	148 125	27 423	1 205 247	918 608	125 779	48 308	1 092 695

	Grupės paskolų verslo klientams: Paskolų centrinei ir regioninei valdžiai, kitiems administraciniais vienetams bendroji vertė							
	2023				2022			
	1 stadija	2 stadija	3 stadija	Iš viso	1 stadija	2 stadija	3 stadija	Iš viso
Bendroji vertė sausio 1 d.	80 400	1 923	1 442	83 765	132 001	3 703	1 465	137 169
<i>Perkėlimai tarp stadijų:</i>								
<i>iš 1 stadijos į 2 stadiją</i>	(3 790)	3 790	-	-	(12)	12	-	-
<i>iš 1 stadijos į 3 stadiją</i>	-	-	-	-	-	-	-	-
<i>iš 2 stadijos į 1 stadiją</i>	-	-	-	-	1 514	(1 514)	-	-
<i>iš 2 stadijos į 3 stadiją</i>	-	-	-	-	-	-	-	-
<i>iš 3 stadijos į 1 stadiją</i>	-	-	-	-	-	-	-	-
<i>iš 3 stadijos į 2 stadiją</i>	-	-	-	-	-	-	-	-
<i>Naujos paskolos arba paskolų sumos didinimai</i>	<i>19 247</i>	<i>308</i>	<i>-</i>	<i>19 555</i>	<i>14 379</i>	<i>546</i>	<i>-</i>	<i>14 925</i>
<i>Paskolos, kurioms nutrauktas pripažinimas (išskyrus nurašymus)</i>	(33 043)	(1 178)	(99)	(34 320)	(35 058)	(766)	(23)	(35 847)
<i>Per laikotarpį nurašytos paskolos</i>	-	-	-	-	-	-	-	-
<i>Perklasifikavimai, valiutos kurso ir kiti pokyčiai</i>	-	-	-	-	(32 424)	(58)	-	(32 482)
Bendroji vertė gruodžio 31 d.	62 814	4 843	1 343	69 000	80 400	1 923	1 442	83 765

	Banko paskolų verslo klientams: Paskolų centrinei ir regioninei valdžiai, kitiems administraciniais vienetams bendroji vertė							
	2023				2022			
	1 stadija	2 stadija	3 stadija	Iš viso	1 stadija	2 stadija	3 stadija	Iš viso
Bendroji vertė sausio 1 d.	80 400	1 923	1 442	83 765	132 001	3 703	1 465	137 169
<i>Perkėlimai tarp stadijų:</i>								
<i>iš 1 stadijos į 2 stadiją</i>	(3 790)	3 790	-	-	(12)	12	-	-
<i>iš 1 stadijos į 3 stadiją</i>	-	-	-	-	-	-	-	-
<i>iš 2 stadijos į 1 stadiją</i>	-	-	-	-	1 514	(1 514)	-	-
<i>iš 2 stadijos į 3 stadiją</i>	-	-	-	-	-	-	-	-
<i>iš 3 stadijos į 1 stadiją</i>	-	-	-	-	-	-	-	-
<i>iš 3 stadijos į 2 stadiją</i>	-	-	-	-	-	-	-	-
<i>Naujos paskolos arba paskolų sumos didinimai</i>	<i>19 247</i>	<i>308</i>	<i>-</i>	<i>19 555</i>	<i>14 379</i>	<i>546</i>	<i>-</i>	<i>14 925</i>
<i>Paskolos, kurioms nutrauktas pripažinimas (išskyrus nurašymus)</i>	(33 043)	(1 178)	(99)	(34 320)	(35 058)	(766)	(23)	(35 847)
<i>Per laikotarpį nurašytos paskolos</i>	-	-	-	-	-	-	-	-
<i>Perklasifikavimai, valiutos kurso ir kiti pokyčiai</i>	-	-	-	-	(32 424)	(58)	-	(32 482)
Bendroji vertė gruodžio 31 d.	62 814	4 843	1 343	69 000	80 400	1 923	1 442	83 765

13 PASTABA
KLIENTAMS SUTEIKTOS PASKOLOS (TĘSINYS)

Žemiau pateiktas pasikeitimas atidėinių paskolų vertės sumažėjimui sąskaitoje pagal klases:

	Grupės klientams suteiktų paskolų vertės sumažėjimas							
	2023				2022			
	1 stadija	2 stadija	3 stadija	Iš viso	1 stadija	2 stadija	3 stadija	Iš viso
Vertės sumažėjimas sausio 1 d.	13 539	2 412	18 282	34 233	12 468	3 911	19 318	35 697
<i>Judėjimas, turėjęs įtakos pelnui (nuostoliams):</i>								
<i>Naujos paskolos</i>	10 088	1 220	122	11 430	11 548	1 855	132	13 535
<i>Pripažinimo nutraukimas (išskyrus nurašymus)</i>	(1 683)	(1 043)	(4 548)	(7 274)	(1 513)	(1 251)	(2 348)	(5 112)
<i>Grynieji pokyčiai dėl kredito rizikos pasikeitimo</i>	(6 107)	1 041	6 929	1 863	(6 649)	(745)	7 627	233
<i>Vertės sumažėjimo nustatymo metodikos pokyčiai</i>	5 429	2 705	(960)	7 174	(2 315)	(1 298)	(1 204)	(4 817)
Iš viso judėjimų, turėjusių įtakos pelnui (nuostoliams):	7 727	3 923	1 543	13 193	1 071	(1 439)	4 207	3 839
<i>Judėjimai, neturėję įtakos pelnui (nuostoliams):</i>								
<i>Per laikotarpį nurašytos paskolos</i>	(4)	(51)	(3 815)	(3 870)	(1)	(61)	(5 244)	(5 306)
<i>Perklasifikavimai, valiutos kurso pasikeitimai ir kiti judėjimai</i>	-	-	-	-	1	1	1	3
Iš viso judėjimų, neturėjusių įtakos pelnui (nuostoliams):	(4)	(51)	(3 815)	(3 870)	-	(60)	(5 243)	(5 303)
Vertės sumažėjimas gruodžio 31 d.	21 262	6 284	16 010	43 556	13 539	2 412	18 282	34 233
	Banko klientams suteiktų paskolų vertės sumažėjimas							
	2023				2022			
	1 stadija	2 stadija	3 stadija	Iš viso	1 stadija	2 stadija	3 stadija	Iš viso
Vertės sumažėjimas sausio 1 d.	9 427	1 676	15 606	26 709	8 275	2 659	17 204	28 138
<i>Judėjimas, turėjęs įtakos pelnui (nuostoliams):</i>								
<i>Naujos paskolos</i>	7 162	585	31	7 778	7 939	1 543	10	9 492
<i>Pripažinimo nutraukimas (išskyrus nurašymus)</i>	(1 158)	(503)	(2 931)	(4 592)	(821)	(623)	(938)	(2 382)
<i>Grynieji pokyčiai dėl kredito rizikos pasikeitimo</i>	(4 903)	131	2 868	(1 904)	(5 828)	(1 376)	3 996	(3 208)
<i>Vertės sumažėjimo nustatymo metodikos pokyčiai</i>	5 427	390	(1 357)	4 460	(138)	(525)	(1 227)	(1 890)
Iš viso judėjimų, turėjusių įtakos pelnui (nuostoliams):	6 528	603	(1 389)	5 742	1 152	(981)	1 841	2 012
<i>Judėjimai, neturėję įtakos pelnui (nuostoliams):</i>								
<i>Per laikotarpį nurašytos paskolos</i>	-	-	(1 690)	(1 690)	-	(3)	(3 439)	(3 442)
<i>Perklasifikavimai, valiutos kurso pasikeitimai ir kiti judėjimai</i>	(1)	-	-	(1)	-	1	-	1
Iš viso judėjimų, neturėjusių įtakos pelnui (nuostoliams):	(1)	-	(1 690)	(1 691)	-	(2)	(3 439)	(3 441)
Vertės sumažėjimas gruodžio 31 d.	15 954	2 279	12 527	30 760	9 427	1 676	15 606	26 709
	Grupės klientams suteiktų paskolų vertės sumažėjimas: paskolos privatiems klientams (mažmeninės)							
	2023				2022			
	1 stadija	2 stadija	3 stadija	Iš viso	1 stadija	2 stadija	3 stadija	Iš viso
Vertės sumažėjimas sausio 1 d.	5 964	814	4 750	11 528	5 575	1 357	2 887	9 819
<i>Judėjimas, turėjęs įtakos pelnui (nuostoliams):</i>								
<i>Naujos paskolos</i>	3 969	671	106	4 746	4 304	336	130	4 770
<i>Pripažinimo nutraukimas (išskyrus nurašymus)</i>	(573)	(543)	(1 821)	(2 937)	(731)	(647)	(1 520)	(2 898)
<i>Grynieji pokyčiai dėl kredito rizikos pasikeitimo</i>	(2 183)	1 020	6 796	5 633	(1 636)	617	5 582	4 563
<i>Vertės sumažėjimo nustatymo metodikos pokyčiai</i>	1 794	2 284	(1 040)	3 038	(2 360)	(789)	(481)	(3 630)
Iš viso judėjimų, turėjusių įtakos pelnui (nuostoliams):	3 007	3 432	4 041	10 480	(423)	(483)	3 711	2 805
<i>Judėjimai, neturėję įtakos pelnui (nuostoliams):</i>								
<i>Per laikotarpį nurašytos paskolos</i>	(4)	(51)	(2 193)	(2 248)	(1)	(61)	(1 942)	(2 004)
<i>Perklasifikavimai, valiutos kurso pasikeitimai ir kiti judėjimai</i>	1	-	-	1	813	1	94	908
Iš viso judėjimų, neturėjusių įtakos pelnui (nuostoliams):	(3)	(51)	(2 193)	(2 247)	812	(60)	(1 848)	(1 096)
Vertės sumažėjimas gruodžio 31 d.	8 968	4 195	6 598	19 761	5 964	814	4 750	11 528

13 PASTABA
KLIENTAMS SUTEIKTOS PASKOLOS (TĘSINYS)

	Banko klientams suteiktų paskolų vertės sumažėjimas: paskolos privatiems klientams (mažmeninės)							
	2023				2022			
	1 stadija	2 stadija	3 stadija	Iš viso	1 stadija	2 stadija	3 stadija	Iš viso
Vertės sumažėjimas sausio 1 d.	1 852	78	2 074	4 004	1 382	105	773	2 260
Judėjimas, turėjęs įtakos pelnui (nuostoliams):								
Naujos paskolos	1 043	36	15	1 094	695	24	8	727
Pripažinimo nutraukimas (išskyrus nurašymus)	(48)	(3)	(204)	(255)	(39)	(19)	(110)	(168)
Grynieji pokyčiai dėl kredito rizikos pasikeitimo	(979)	110	2 735	1 866	(815)	(14)	1 950	1 121
Vertės sumažėjimo nustatymo metodikos pokyčiai	1 792	(31)	(1 437)	324	(183)	(16)	(504)	(703)
Iš viso judėjimų, turėjusių įtakos pelnui (nuostoliams):	1 808	112	1 109	3 029	(342)	(25)	1 344	977
Judėjimai, neturėję įtakos pelnui (nuostoliams):								
Per laikotarpį nurašytos paskolos	-	-	(68)	(68)	-	(3)	(137)	(140)
Perklasifikavimai, valiutos kurso pasikeitimai ir kiti judėjimai	-	-	-	-	812	1	94	907
Iš viso judėjimų, neturėjusių įtakos pelnui (nuostoliams):	-	-	(68)	(68)	812	(2)	(43)	767
Vertės sumažėjimas gruodžio 31 d.	3 660	190	3 115	6 965	1 852	78	2 074	4 004

	Grupės klientams suteiktų paskolų vertės sumažėjimas: paskolos privatiems klientams (mažmeninės) – Vartojimo paskolos							
	2023				2022			
	1 stadija	2 stadija	3 stadija	Iš viso	1 stadija	2 stadija	3 stadija	Iš viso
Vertės sumažėjimas sausio 1 d.	4 169	739	2 795	7 703	4 336	1 288	2 181	7 805
Judėjimas, turėjęs įtakos pelnui (nuostoliams):								
Naujos paskolos	2 936	636	99	3 671	3 618	313	128	4 059
Pripažinimo nutraukimas (išskyrus nurašymus)	(535)	(541)	(1 701)	(2 777)	(711)	(636)	(1 423)	(2 770)
Grynieji pokyčiai dėl kredito rizikos pasikeitimo	(1 221)	922	4 174	3 875	(865)	611	3 715	3 461
Vertės sumažėjimo nustatymo metodikos pokyčiai	24	2 321	401	2 746	(2 209)	(776)	(5)	(2 990)
Iš viso judėjimų, turėjusių įtakos pelnui (nuostoliams):	1 204	3 338	2 973	7 515	(167)	(488)	2 415	1 760
Judėjimai, neturėję įtakos pelnui (nuostoliams):								
Per laikotarpį nurašytos paskolos	(4)	(51)	(2 162)	(2 217)	(1)	(61)	(1 801)	(1 863)
Perklasifikavimai, valiutos kurso pasikeitimai ir kiti judėjimai	1	-	-	1	1	-	-	1
Iš viso judėjimų, neturėjusių įtakos pelnui (nuostoliams):	(3)	(51)	(2 162)	(2 216)	-	(61)	(1 801)	(1 862)
Vertės sumažėjimas gruodžio 31 d.	5 370	4 026	3 606	13 002	4 169	739	2 795	7 703

	Banko klientams suteiktų paskolų vertės sumažėjimas: paskolos privatiems klientams (mažmeninės) – Vartojimo paskolos							
	2023				2022			
	1 stadija	2 stadija	3 stadija	Iš viso	1 stadija	2 stadija	3 stadija	Iš viso
Vertės sumažėjimas sausio 1 d.	57	3	119	179	143	36	88	267
Judėjimas, turėjęs įtakos pelnui (nuostoliams):								
Naujos paskolos	10	1	8	19	9	1	6	16
Pripažinimo nutraukimas (išskyrus nurašymus)	(10)	(1)	(84)	(95)	(19)	(8)	(34)	(61)
Grynieji pokyčiai dėl kredito rizikos pasikeitimo	(17)	12	113	108	(44)	(20)	104	40
Vertės sumažėjimo nustatymo metodikos pokyčiai	22	6	4	32	(32)	(3)	(28)	(63)
Iš viso judėjimų, turėjusių įtakos pelnui (nuostoliams):	5	18	41	64	(86)	(30)	48	(68)
Judėjimai, neturėję įtakos pelnui (nuostoliams):								
Per laikotarpį nurašytos paskolos	-	-	(37)	(37)	-	(3)	(17)	(20)
Perklasifikavimai, valiutos kurso pasikeitimai ir kiti judėjimai	-	-	-	-	-	-	-	-
Iš viso judėjimų, neturėjusių įtakos pelnui (nuostoliams):	-	-	(37)	(37)	-	(3)	(17)	(20)
Vertės sumažėjimas gruodžio 31 d.	62	21	123	206	57	3	119	179

13 PASTABA
KLIENTAMS SUTEIKTOS PASKOLOS (TĘSINYS)

Grupės klientams suteiktų paskolų vertės sumažėjimas: paskolos privatiems klientams (mažmeninės) – Hipotekinės paskolos

	2023				2022			
	1 stadija	2 stadija	3 stadija	Iš viso	1 stadija	2 stadija	3 stadija	Iš viso
Vertės sumažėjimas sausio 1 d.	759	37	1 126	1 922	448	59	443	950
Judėjimas, turėjęs įtakos pelnui (nuostoliams):								
Naujos paskolos	329	2	7	338	422	-	2	424
Pripažinimo nutraukimas (išskyrus nurašymus)	(29)	(2)	(109)	(140)	(16)	(8)	(26)	(50)
Grynieji pokyčiai dėl kredito rizikos pasikeitimo	(183)	111	1 254	1 182	(111)	(22)	981	848
Vertės sumažėjimo nustatymo metodikos pokyčiai	(699)	(103)	12	(790)	16	8	(207)	(183)
Iš viso judėjimų, turėjusių įtakos pelnui (nuostoliams):	(582)	8	1 164	590	311	(22)	750	1 039
Judėjimai, neturėję įtakos pelnui (nuostoliams):								
Per laikotarpį nurašytos paskolos	-	-	-	-	-	-	(67)	(67)
Perklasifikavimai, valiutos kurso pasikeitimai ir kiti judėjimai	-	-	-	-	-	-	-	-
Iš viso judėjimų, neturėjusių įtakos pelnui (nuostoliams):	-	-	-	-	-	-	(67)	(67)
Vertės sumažėjimas gruodžio 31 d.	177	45	2 290	2 512	759	37	1 126	1 922

Banko klientams suteiktų paskolų vertės sumažėjimas: paskolos privatiems klientams (mažmeninės) – Hipotekinės paskolos

	2023				2022			
	1 stadija	2 stadija	3 stadija	Iš viso	1 stadija	2 stadija	3 stadija	Iš viso
Vertės sumažėjimas sausio 1 d.	759	37	1 126	1 922	448	59	443	950
Judėjimas, turėjęs įtakos pelnui (nuostoliams):								
Naujos paskolos	329	2	7	338	422	-	2	424
Pripažinimo nutraukimas (išskyrus nurašymus)	(29)	(2)	(109)	(140)	(16)	(8)	(26)	(50)
Grynieji pokyčiai dėl kredito rizikos pasikeitimo	(183)	111	1 254	1 182	(111)	(22)	981	848
Vertės sumažėjimo nustatymo metodikos pokyčiai	(699)	(103)	12	(790)	16	8	(207)	(183)
Iš viso judėjimų, turėjusių įtakos pelnui (nuostoliams):	(582)	8	1 164	590	311	(22)	750	1 039
Judėjimai, neturėję įtakos pelnui (nuostoliams):								
Per laikotarpį nurašytos paskolos	-	-	-	-	-	-	(67)	(67)
Perklasifikavimai, valiutos kurso pasikeitimai ir kiti judėjimai	-	-	-	-	-	-	-	-
Iš viso judėjimų, neturėjusių įtakos pelnui (nuostoliams):	-	-	-	-	-	-	(67)	(67)
Vertės sumažėjimas gruodžio 31 d.	177	45	2 290	2 512	759	37	1 126	1 922

Grupės klientams suteiktų paskolų vertės sumažėjimas: paskolos privatiems klientams (mažmeninės) – Kitos

	2023				2022			
	1 stadija	2 stadija	3 stadija	Iš viso	1 stadija	2 stadija	3 stadija	Iš viso
Vertės sumažėjimas sausio 1 d.	1 036	38	829	1 903	791	10	263	1 064
Judėjimas, turėjęs įtakos pelnui (nuostoliams):								
Naujos paskolos	704	33	-	737	264	23	-	287
Pripažinimo nutraukimas (išskyrus nurašymus)	(9)	-	(11)	(20)	(4)	(3)	(71)	(78)
Grynieji pokyčiai dėl kredito rizikos pasikeitimo	(779)	(13)	1 368	576	(660)	28	886	254
Vertės sumažėjimo nustatymo metodikos pokyčiai	2 469	66	(1 453)	1 082	(167)	(21)	(269)	(457)
Iš viso judėjimų, turėjusių įtakos pelnui (nuostoliams):	2 385	86	(96)	2 375	(567)	27	546	6
Judėjimai, neturėję įtakos pelnui (nuostoliams):								
Per laikotarpį nurašytos paskolos	-	-	(31)	(31)	-	-	(74)	(74)
Perklasifikavimai, valiutos kurso pasikeitimai ir kiti judėjimai	-	-	-	-	812	1	94	907
Iš viso judėjimų, neturėjusių įtakos pelnui (nuostoliams):	-	-	(31)	(31)	812	1	20	833
Vertės sumažėjimas gruodžio 31 d.	3 421	124	702	4 247	1 036	38	829	1 903

13 PASTABA
KLIENTAMS SUTEIKTOS PASKOLOS (TĘSINYS)

Banko klientams suteiktų paskolų vertės sumažėjimas: paskolos privatiems klientams (mažmeninės) – Kitos

	2023				2022			
	1 stadija	2 stadija	3 stadija	Iš viso	1 stadija	2 stadija	3 stadija	Iš viso
Vertės sumažėjimas sausio 1 d.	1 036	38	829	1 903	791	10	242	1 043
Judėjimas, turėjęs įtakos pelnui (nuostoliams):								
Naujos paskolos	704	33	-	737	264	23	-	287
Pripažinimo nutraukimas (išskyrus nurašymus)	(9)	-	(11)	(20)	(4)	(3)	(50)	(57)
Grynieji pokyčiai dėl kredito rizikos pasikeitimo	(779)	(13)	1 368	576	(660)	28	865	233
Vertės sumažėjimo nustatymo metodikos pokyčiai	2 469	66	(1 453)	1 082	(167)	(21)	(269)	(457)
Iš viso judėjimų, turėjusių įtakos pelnui (nuostoliams):	2 385	86	(96)	2 375	(567)	27	546	6
Judėjimai, neturėję įtakos pelnui (nuostoliams):								
Per laikotarpį nurašytos paskolos	-	-	(31)	(31)	-	-	(53)	(53)
Perklasifikavimai, valiutos kurso pasikeitimai ir kiti judėjimai	-	-	-	-	812	1	94	907
Iš viso judėjimų, neturėjusių įtakos pelnui (nuostoliams):	-	-	(31)	(31)	812	1	41	854
Vertės sumažėjimas gruodžio 31 d.	3 421	124	702	4 247	1 036	38	829	1 903

Grupės klientams suteiktų paskolų vertės sumažėjimas: Paskolos finansų institucijoms

	2023				2022			
	1 stadija	2 stadija	3 stadija	Iš viso	1 stadija	2 stadija	3 stadija	Iš viso
Vertės sumažėjimas sausio 1 d.	9	-	-	9	64	18	-	82
Judėjimas, turėjęs įtakos pelnui (nuostoliams):								
Naujos paskolos	15	54	-	69	76	4	-	80
Pripažinimo nutraukimas (išskyrus nurašymus)	(8)	(1)	-	(9)	(141)	-	-	(141)
Grynieji pokyčiai dėl kredito rizikos pasikeitimo	22	(53)	-	(31)	37	(22)	-	15
Vertės sumažėjimo nustatymo metodikos pokyčiai	145	-	-	145	(27)	-	-	(27)
Iš viso judėjimų, turėjusių įtakos pelnui (nuostoliams):	174	-	-	174	(55)	(18)	-	(73)
Judėjimai, neturėję įtakos pelnui (nuostoliams):								
Per laikotarpį nurašytos paskolos	-	-	-	-	-	-	-	-
Perklasifikavimai, valiutos kurso pasikeitimai ir kiti judėjimai	-	-	-	-	-	-	-	-
Iš viso judėjimų, neturėjusių įtakos pelnui (nuostoliams):	-	-	-	-	-	-	-	-
Vertės sumažėjimas gruodžio 31 d.	183	-	-	183	9	-	-	9

Banko klientams suteiktų paskolų vertės sumažėjimas: Paskolos finansų institucijoms

	2023				2022			
	1 stadija	2 stadija	3 stadija	Iš viso	1 stadija	2 stadija	3 stadija	Iš viso
Vertės sumažėjimas sausio 1 d.	9	-	-	9	64	18	-	82
Judėjimas, turėjęs įtakos pelnui (nuostoliams):								
Naujos paskolos	15	54	-	69	76	4	-	80
Pripažinimo nutraukimas (išskyrus nurašymus)	(8)	(1)	-	(9)	(141)	-	-	(141)
Grynieji pokyčiai dėl kredito rizikos pasikeitimo	22	(53)	-	(31)	37	(22)	-	15
Vertės sumažėjimo nustatymo metodikos pokyčiai	145	-	-	145	(27)	-	-	(27)
Iš viso judėjimų, turėjusių įtakos pelnui (nuostoliams):	174	-	-	174	(55)	(18)	-	(73)
Judėjimai, neturėję įtakos pelnui (nuostoliams):								
Per laikotarpį nurašytos paskolos	-	-	-	-	-	-	-	-
Perklasifikavimai, valiutos kurso pasikeitimai ir kiti judėjimai	-	-	-	-	-	-	-	-
Iš viso judėjimų, neturėjusių įtakos pelnui (nuostoliams):	-	-	-	-	-	-	-	-
Vertės sumažėjimas gruodžio 31 d.	183	-	-	183	9	-	-	9

13 PASTABA
KLIENTAMS SUTEIKTOS PASKOLOS (TĘSINYS)

Grupės klientams suteiktų paskolų vertės sumažėjimas: Paskolos verslo klientams

	2023				2022			
	1 stadija	2 stadija	3 stadija	Iš viso	1 stadija	2 stadija	3 stadija	Iš viso
Vertės sumažėjimas sausio 1 d.	7 566	1 598	13 532	22 696	6 829	2 536	16 431	25 796
Judėjimas, turėjęs įtakos pelnui (nuostoliams):								
Naujos paskolos	6 104	495	16	6 615	7 168	1 515	2	8 685
Pripažinimo nutraukimas (išskyrus nurašymus)	(1 102)	(499)	(2 727)	(4 328)	(641)	(604)	(828)	(2 073)
Grynųjų pokyčiai dėl kredito rizikos pasikeitimo	(3 946)	74	133	(3 739)	(5 050)	(1 340)	2 045	(4 345)
Vertės sumažėjimo nustatymo metodikos pokyčiai	3 490	421	80	3 991	72	(509)	(723)	(1 160)
Iš viso judėjimų, turėjusių įtakos pelnui (nuostoliams):	4 546	491	(2 498)	2 539	1 549	(938)	496	1 107
Judėjimai, neturėję įtakos pelnui (nuostoliams):								
Per laikotarpį nurašytos paskolos	-	-	(1 622)	(1 622)	-	-	(3 302)	(3 302)
Perklasifikavimai, valiutos kurso pasikeitimai ir kiti judėjimai	(1)	-	-	(1)	(812)	-	(93)	(905)
Iš viso judėjimų, neturėjusių įtakos pelnui (nuostoliams):	(1)	-	(1 622)	(1 623)	(812)	-	(3 395)	(4 207)
Vertės sumažėjimas gruodžio 31 d.	12 111	2 089	9 412	23 612	7 566	1 598	13 532	22 696

Banko klientams suteiktų paskolų vertės sumažėjimas: Paskolos verslo klientams

	2023				2022			
	1 stadija	2 stadija	3 stadija	Iš viso	1 stadija	2 stadija	3 stadija	Iš viso
Vertės sumažėjimas sausio 1 d.	7 566	1 598	13 532	22 696	6 829	2 536	16 431	25 796
Judėjimas, turėjęs įtakos pelnui (nuostoliams):								
Naujos paskolos	6 104	495	16	6 615	7 168	1 515	2	8 685
Pripažinimo nutraukimas (išskyrus nurašymus)	(1 102)	(499)	(2 727)	(4 328)	(641)	(604)	(828)	(2 073)
Grynųjų pokyčiai dėl kredito rizikos pasikeitimo	(3 946)	74	133	(3 739)	(5 050)	(1 340)	2 045	(4 345)
Vertės sumažėjimo nustatymo metodikos pokyčiai	3 490	421	80	3 991	72	(509)	(723)	(1 160)
Iš viso judėjimų, turėjusių įtakos pelnui (nuostoliams):	4 546	491	(2 498)	2 539	1 549	(938)	496	1 107
Judėjimai, neturėję įtakos pelnui (nuostoliams):								
Per laikotarpį nurašytos paskolos	-	-	(1 622)	(1 622)	-	-	(3 302)	(3 302)
Perklasifikavimai, valiutos kurso pasikeitimai ir kiti judėjimai	(1)	-	-	(1)	(812)	-	(93)	(905)
Iš viso judėjimų, neturėjusių įtakos pelnui (nuostoliams):	(1)	-	(1 622)	(1 623)	(812)	-	(3 395)	(4 207)
Vertės sumažėjimas gruodžio 31 d.	12 111	2 089	9 412	23 612	7 566	1 598	13 532	22 696

Grupės klientams suteiktų paskolų vertės sumažėjimas: Paskolos verslo klientams – Didelės įmonės

	2023				2022			
	1 stadija	2 stadija	3 stadija	Iš viso	1 stadija	2 stadija	3 stadija	Iš viso
Vertės sumažėjimas sausio 1 d.	301	273	1 596	2 170	537	140	878	1 555
Judėjimas, turėjęs įtakos pelnui (nuostoliams):								
Naujos paskolos	385	221	16	622	152	128	-	280
Pripažinimo nutraukimas (išskyrus nurašymus)	(39)	(272)	(1)	(312)	(76)	(445)	(19)	(540)
Grynųjų pokyčiai dėl kredito rizikos pasikeitimo	292	(214)	(581)	(503)	(334)	504	737	907
Vertės sumažėjimo nustatymo metodikos pokyčiai	(288)	(2)	97	(193)	50	(54)	-	(4)
Iš viso judėjimų, turėjusių įtakos pelnui (nuostoliams):	350	(267)	(469)	(386)	(208)	133	718	643
Judėjimai, neturėję įtakos pelnui (nuostoliams):								
Per laikotarpį nurašytos paskolos	-	-	-	-	-	-	-	-
Perklasifikavimai, valiutos kurso pasikeitimai ir kiti judėjimai	-	-	-	-	(28)	-	-	(28)
Iš viso judėjimų, neturėjusių įtakos pelnui (nuostoliams):	-	-	-	-	(28)	-	-	(28)
Vertės sumažėjimas gruodžio 31 d.	651	6	1 127	1 784	301	273	1 596	2 170

13 PASTABA
KLIENTAMS SUTEIKTOS PASKOLOS (TĘSINYS)

Banko klientams suteiktų paskolų vertės sumažėjimas: Paskolos verslo klientams – Didelės įmonės

	2023				2022			
	1 stadija	2 stadija	3 stadija	Iš viso	1 stadija	2 stadija	3 stadija	Iš viso
Vertės sumažėjimas sausio 1 d.	301	273	1 596	2 170	537	140	878	1 555
Judėjimas, turėjęs įtakos pelnui (nuostoliams):								
Naujos paskolos	385	221	16	622	152	128	-	280
Pripažinimo nutraukimas (išskyrus nurašymus)	(39)	(272)	(1)	(312)	(76)	(445)	(19)	(540)
Grynieji pokyčiai dėl kredito rizikos pasikeitimo	292	(214)	(581)	(503)	(334)	504	737	907
Vertės sumažėjimo nustatymo metodikos pokyčiai	(288)	(2)	97	(193)	50	(54)	-	(4)
Iš viso judėjimų, turėjusių įtakos pelnui (nuostoliams):	350	(267)	(469)	(386)	(208)	133	718	643
Judėjimai, neturėję įtakos pelnui (nuostoliams):								
Per laikotarpį nurašytos paskolos	-	-	-	-	-	-	-	-
Perklasifikavimai, valiutos kurso pasikeitimai ir kiti judėjimai	-	-	-	-	(28)	-	-	(28)
Iš viso judėjimų, neturėjusių įtakos pelnui (nuostoliams):	-	-	-	-	(28)	-	-	(28)
Vertės sumažėjimas gruodžio 31 d.	651	6	1 127	1 784	301	273	1 596	2 170

Grupės klientams suteiktų paskolų vertės sumažėjimas: Paskolos verslo klientams – SVI

	2023				2022			
	1 stadija	2 stadija	3 stadija	Iš viso	1 stadija	2 stadija	3 stadija	Iš viso
Vertės sumažėjimas sausio 1 d.	7 200	1 312	10 917	19 429	5 866	2 321	14 854	23 041
Judėjimas, turėjęs įtakos pelnui (nuostoliams):								
Naujos paskolos	5 603	274	-	5 877	6 998	1 384	2	8 384
Pripažinimo nutraukimas (išskyrus nurašymus)	(1 059)	(227)	(2 726)	(4 012)	(560)	(142)	(809)	(1 511)
Grynieji pokyčiai dėl kredito rizikos pasikeitimo	(4 234)	303	1 496	(2 435)	(4 609)	(1 819)	926	(5 502)
Vertės sumažėjimo nustatymo metodikos pokyčiai	3 802	407	(38)	4 171	59	(432)	(661)	(1 034)
Iš viso judėjimų, turėjusių įtakos pelnui (nuostoliams):	4 112	757	(1 268)	3 601	1 888	(1 009)	(542)	337
Judėjimai, neturėję įtakos pelnui (nuostoliams):								
Per laikotarpį nurašytos paskolos	-	-	(1 622)	(1 622)	-	-	(3 302)	(3 302)
Perklasifikavimai, valiutos kurso pasikeitimai ir kiti judėjimai	-	-	-	-	(554)	-	(93)	(647)
Iš viso judėjimų, neturėjusių įtakos pelnui (nuostoliams):	-	-	(1 622)	(1 622)	(554)	-	(3 395)	(3 949)
Vertės sumažėjimas gruodžio 31 d.	11 312	2 069	8 027	21 408	7 200	1 312	10 917	19 429

Banko klientams suteiktų paskolų vertės sumažėjimas: Paskolos verslo klientams – SVI

	2023				2022			
	1 stadija	2 stadija	3 stadija	Iš viso	1 stadija	2 stadija	3 stadija	Iš viso
Vertės sumažėjimas sausio 1 d.	7 200	1 312	10 917	19 429	5 866	2 321	14 854	23 041
Judėjimas, turėjęs įtakos pelnui (nuostoliams):								
Naujos paskolos	5 603	274	-	5 877	6 998	1 384	2	8 384
Pripažinimo nutraukimas (išskyrus nurašymus)	(1 059)	(227)	(2 726)	(4 012)	(560)	(142)	(809)	(1 511)
Grynieji pokyčiai dėl kredito rizikos pasikeitimo	(4 234)	303	1 496	(2 435)	(4 609)	(1 819)	926	(5 502)
Vertės sumažėjimo nustatymo metodikos pokyčiai	3 802	407	(38)	4 171	59	(432)	(661)	(1 034)
Iš viso judėjimų, turėjusių įtakos pelnui (nuostoliams):	4 112	757	(1 268)	3 601	1 888	(1 009)	(542)	337
Judėjimai, neturėję įtakos pelnui (nuostoliams):								
Per laikotarpį nurašytos paskolos	-	-	(1 622)	(1 622)	-	-	(3 302)	(3 302)
Perklasifikavimai, valiutos kurso pasikeitimai ir kiti judėjimai	-	-	-	-	(554)	-	(93)	(647)
Iš viso judėjimų, neturėjusių įtakos pelnui (nuostoliams):	-	-	(1 622)	(1 622)	(554)	-	(3 395)	(3 949)
Vertės sumažėjimas gruodžio 31 d.	11 312	2 069	8 027	21 408	7 200	1 312	10 917	19 429

13 PASTABA
KLIENTAMS SUTEIKTOS PASKOLOS (TĘSINYS)

Grupės klientams suteiktų paskolų vertės sumažėjimas: Paskolos verslo klientams – Centrinė ir regioninė valdžia, kiti administraciniai vienetai

	2023				2022			
	1 stadija	2 stadija	3 stadija	Iš viso	1 stadija	2 stadija	3 stadija	Iš viso
Vertės sumažėjimas sausio 1 d.	65	13	1 019	1 097	426	75	699	1 200
Judėjimas, turėjęs įtakos pelnui (nuostoliams):								
Naujos paskolos	116	-	-	116	18	3	-	21
Pripažinimo nutraukimas (išskyrus nurašymus)	(4)	-	-	(4)	(5)	(17)	-	(22)
Grynieji pokyčiai dėl kredito rizikos pasikeitimo	(4)	(15)	(782)	(801)	(107)	(25)	382	250
Vertės sumažėjimo nustatymo metodikos pokyčiai	(24)	16	21	13	(37)	(23)	(62)	(122)
Iš viso judėjimų, turėjusių įtakos pelnui (nuostoliams):	84	1	(761)	(676)	(131)	(62)	320	127
Judėjimai, neturėję įtakos pelnui (nuostoliams):								
Per laikotarpį nurašytos paskolos	-	-	-	-	-	-	-	-
Perklasifikavimai, valiutos kurso pasikeitimai ir kiti judėjimai	(1)	-	-	(1)	(230)	-	-	(230)
Iš viso judėjimų, neturėjusių įtakos pelnui (nuostoliams):	(1)	-	-	(1)	(230)	-	-	(230)
Vertės sumažėjimas gruodžio 31 d.	148	14	258	420	65	13	1 019	1 097

Banko klientams suteiktų paskolų vertės sumažėjimas: Paskolos verslo klientams – Centrinė ir regioninė valdžia, kiti administraciniai vienetai

	2023				2022			
	1 stadija	2 stadija	3 stadija	Iš viso	1 stadija	2 stadija	3 stadija	Iš viso
Vertės sumažėjimas sausio 1 d.	65	13	1 019	1 097	426	75	699	1 200
Judėjimas, turėjęs įtakos pelnui (nuostoliams):								
Naujos paskolos	116	-	-	116	18	3	-	21
Pripažinimo nutraukimas (išskyrus nurašymus)	(4)	-	-	(4)	(5)	(17)	-	(22)
Grynieji pokyčiai dėl kredito rizikos pasikeitimo	(4)	(15)	(782)	(801)	(107)	(25)	382	250
Vertės sumažėjimo nustatymo metodikos pokyčiai	(24)	16	21	13	(37)	(23)	(62)	(122)
Iš viso judėjimų, turėjusių įtakos pelnui (nuostoliams):	84	1	(761)	(676)	(131)	(62)	320	127
Judėjimai, neturėję įtakos pelnui (nuostoliams):								
Per laikotarpį nurašytos paskolos	-	-	-	-	-	-	-	-
Perklasifikavimai, valiutos kurso pasikeitimai ir kiti judėjimai	(1)	-	-	(1)	(230)	-	-	(230)
Iš viso judėjimų, neturėjusių įtakos pelnui (nuostoliams):	(1)	-	-	(1)	(230)	-	-	(230)
Vertės sumažėjimas gruodžio 31 d.	148	14	258	420	65	13	1 019	1 097

14 PASTABA FINANSINĖS NUOMOS GAUTINOS SUMOS

Kaip dalį iš savo finansavimo paslaugų, Grupė siūlo savo klientams įvairius finansinės nuomos sandorius. Pagrindinis Grupės finansinės nuomos modelis yra finansuoti prekes ar paslaugas, kurias pardavėjai parduoda klientams. Grupė veikia kaip finansavimo teikėjas, nors teisiškai jis yra lizinguoto turto savininkas.

Iš finansinės nuomos Grupė uždirba finansavimo pajamas (įtrauktos į grynąsias palūkanų pajamas – žr. 1 pastabą), kitų reikšmingų pajamų nėra. Grupė neteikia atpirkimo ar likutinės vertės garantijų savo rizika. Atvejais, kai tokios garantijos yra siūlomos klientams, kurie naudojami Grupės finansinės nuomos produktais, turto pardavėjas teikia šias garantijas. Tokiais atvejais Grupė papildomai vertina ir turto pardavėjo pajėgumą įvykdyti prisiimamus įsipareigojimus.

Finansinės nuomos sandorių rizikos pobūdis yra apibūdintas Finansinės rizikos valdymo atskleidimų 1.6 dalyje.

Grupė

	Iki 1 metų	1-2 metai	2-3 metai	3-4 metai	4-5 metai	Daugiau kaip 5 metai	Iš viso
Investicijų į finansinę nuomą bendroji vertė:							
<i>Likutis 2022 m. gruodžio 31 d.</i>	96 895	66 999	52 561	34 155	18 873	1 825	271 308
<i>Pokytis per 2023 m.</i>	19 670	17 126	13 715	7 222	3 156	1 488	62 377
Likutis 2023 m. gruodžio 31 d.	116 565	84 125	66 276	41 377	22 029	3 313	333 685
Neuždirbtos finansinės pajamos iš finansinės nuomos:							
<i>Likutis 2022 m. gruodžio 31 d.</i>	(10 560)	(6 685)	(3 951)	(1 799)	(498)	(67)	(23 560)
<i>Pokytis per 2023 m.</i>	(7 086)	(4 632)	(2 624)	(1 180)	(396)	(100)	(16 018)
Likutis 2023 m. gruodžio 31 d.	(17 646)	(11 317)	(6 575)	(2 979)	(894)	(167)	(39 578)
Grynosios investicijos į finansinę nuomą neatėmus atidėjinių:							
<i>2022 m. gruodžio 31 d.</i>	86 335	60 314	48 610	32 356	18 375	1 758	247 748
<i>2023 m. gruodžio 31 d.</i>	98 919	72 808	59 701	38 398	21 135	3 146	294 107
Atidėjinių pokytis:							
Likutis 2022 m. gruodžio 31 d.	(2 301)	(1 044)	(841)	(557)	(316)	(241)	(5 300)
<i>Atidėjinių atstatymas / (papildomai suformuoti atidėjiniai)</i>	(733)	(585)	(495)	(297)	(154)	(10)	(2 274)
<i>Nurašyti atidėjiniai nurašytoms finansinės nuomos gautinoms sumoms</i>	-	-	-	-	-	-	-
Likutis 2023 m. gruodžio 31 d.	(3 034)	(1 629)	(1 336)	(854)	(470)	(251)	(7 574)
Grynosios investicijos į finansinę nuomą atėmus atidėjinius:							
<i>2022 m. gruodžio 31 d.</i>	84 034	59 270	47 769	31 799	18 059	1 517	242 448
<i>2023 m. gruodžio 31 d.</i>	95 885	71 179	58 365	37 544	20 665	2 895	286 533

14 PASTABA
FINANSINĖS NUOMOS GAUTINOS SUMOS (TĘSINYS)

Bankas

	Iki 1 metų	1-2 metai	2-3 metai	3-4 metai	4-5 metai	Daugiau kaip 5 metai	Iš viso
Investicijų į finansinę nuomą bendroji vertė:							
<i>Likutis 2022 m. gruodžio 31 d.</i>	95 827	66 999	52 561	34 155	18 873	1 825	270 240
<i>Pokytis per 2023 m.</i>	19 846	17 126	13 715	7 222	3 156	1 488	62 553
Likutis 2023 m. gruodžio 31 d.	115 673	84 125	66 276	41 377	22 029	3 313	332 793
Neuždirbtos finansinės pajamos iš finansinės nuomos:							
<i>Likutis 2022 m. gruodžio 31 d.</i>	(10 554)	(6 685)	(3 951)	(1 799)	(498)	(67)	(23 554)
<i>Pokytis per 2023 m.</i>	(7 088)	(4 632)	(2 624)	(1 180)	(396)	(100)	(16 020)
Likutis 2023 m. gruodžio 31 d.	(17 642)	(11 317)	(6 575)	(2 979)	(894)	(167)	(39 574)
Grynosios investicijos į finansinę nuomą neatėmus atidėjinių:							
<i>2022 m. gruodžio 31 d.</i>	85 273	60 314	48 610	32 356	18 375	1 758	246 686
<i>2023 m. gruodžio 31 d.</i>	98 031	72 808	59 701	38 398	21 135	3 146	293 219
Atidėjinių pokytis:							
<i>Likutis 2022 m. gruodžio 31 d.</i>	(1 491)	(1 044)	(841)	(557)	(316)	(245)	(4 494)
<i>Atidėjinių atstatymas / (papildomai suformuoti atidėjiniai)</i>	(734)	(585)	(495)	(297)	(154)	(9)	(2 274)
<i>Nurašyti atidėjiniai nurašytoms finansinės nuomos gautinoms sumoms</i>	-	-	-	-	-	-	-
Likutis 2023 m. gruodžio 31 d.	(2 225)	(1 629)	(1 336)	(854)	(470)	(254)	(6 768)
Grynosios investicijos į finansinę nuomą atėmus atidėjinius:							
<i>2022 m. gruodžio 31 d.</i>	83 782	59 270	47 769	31 799	18 059	1 513	242 192
<i>2023 m. gruodžio 31 d.</i>	95 806	71 179	58 365	37 544	20 665	2 892	286 451

Žemiau pateiktas finansinės nuomos gautinų sumų vertės sumažėjimo atidėjinių pagal klases judėjimas:

Grupės finansinės nuomos gautinų sumų vertės sumažėjimas

	2023				2022			
	1 stadija	2 stadija	3 stadija	Iš viso	1 stadija	2 stadija	3 stadija	Iš viso
Vertės sumažėjimas sausio 1 d.	1 881	285	3 134	5 300	966	239	2 581	3 786
Judėjimas, turėjęs įtakos pelnui (nuostoliams):								
<i>Naujos paskolos</i>	2 734	474	171	3 379	1 081	66	-	1 147
<i>Pripažinimo nutraukimas (išskyrus nurašymus)</i>	(1 385)	(89)	(297)	(1 771)	(188)	(78)	(275)	(541)
<i>Grynieji pokyčiai dėl kredito rizikos pasikeitimo</i>	(757)	304	1 257	804	(682)	(2)	1 319	635
<i>Vertės sumažėjimo nustatymo metodikos pokyčiai</i>	468	103	(709)	(138)	704	60	(491)	273
Iš viso judėjimų, turėjusių įtakos pelnui (nuostoliams):	1 060	792	422	2 274	915	46	553	1 514
Judėjimai, neturėję įtakos pelnui (nuostoliams):								
<i>Per laikotarpį nurašytos paskolos</i>	-	-	-	-	-	-	-	-
<i>Perklasifikavimai, valiutos kurso pasikeitimai ir kiti judėjimai</i>	-	-	-	-	-	-	-	-
Iš viso judėjimų, neturėjusių įtakos pelnui (nuostoliams):	-	-	-	-	-	-	-	-
Vertės sumažėjimas gruodžio 31 d.	2 941	1 077	3 556	7 574	1 881	285	3 134	5 300

14 PASTABA
FINANSINĖS NUOMOS GAUTINOS SUMOS (TĘSINYS)

Banko finansinės nuomos gautinų sumų vertės sumažėjimas

	2023				2022			
	1 stadija	2 stadija	3 stadija	Iš viso	1 stadija	2 stadija	3 stadija	Iš viso
Vertės sumažėjimas sausio 1 d.	1 881	280	2 333	4 494	965	239	1 834	3 038
Judėjimas, turėjęs įtakos pelnui (nuostoliams):								
Naujos paskolos	2 733	465	170	3 368	1 081	54	-	1 135
Pripažinimo nutraukimas (išskyrus nurašymus)	(1 385)	(88)	(297)	(1 770)	(188)	(76)	(274)	(538)
Grynieji pokyčiai dėl kredito rizikos pasikeitimo	(756)	308	1 257	809	(681)	3	1 264	586
Vertės sumažėjimo nustatymo metodikos pokyčiai	468	109	(709)	(132)	704	60	(491)	273
Iš viso judėjimų, turėjusių įtakos pelnui (nuostoliams):	1 060	794	421	2 275	916	41	499	1 456
Judėjimai, neturėję įtakos pelnui (nuostoliams):								
Per laikotarpį nurašytos paskolos	-	-	-	-	-	-	-	-
Perklasifikavimai, valiutos kurso pasikeitimai ir kiti judėjimai	-	-	-	-	-	-	-	-
Iš viso judėjimų, neturėjusių įtakos pelnui (nuostoliams):	-	-	-	-	-	-	-	-
Vertės sumažėjimas gruodžio 31 d.	2 941	1 074	2 754	6 769	1 881	280	2 333	4 494

Grupės finansinės nuomos gautinų sumų vertės sumažėjimas – privačių klientų

	2023				2022			
	1 stadija	2 stadija	3 stadija	Iš viso	1 stadija	2 stadija	3 stadija	Iš viso
Vertės sumažėjimas sausio 1 d.	82	22	98	202	55	14	46	115
Judėjimas, turėjęs įtakos pelnui (nuostoliams):								
Naujos paskolos	247	39	78	364	36	18	-	54
Pripažinimo nutraukimas (išskyrus nurašymus)	(114)	(16)	(74)	(204)	(7)	(1)	(19)	(27)
Grynieji pokyčiai dėl kredito rizikos pasikeitimo	(130)	(23)	46	(107)	(22)	3	100	81
Vertės sumažėjimo nustatymo metodikos pokyčiai	247	48	(27)	268	20	(12)	(29)	(21)
Iš viso judėjimų, turėjusių įtakos pelnui (nuostoliams):	250	48	23	321	27	8	52	87
Judėjimai, neturėję įtakos pelnui (nuostoliams):								
Per laikotarpį nurašytos paskolos	-	-	-	-	-	-	-	-
Perklasifikavimai, valiutos kurso pasikeitimai ir kiti judėjimai	-	-	-	-	-	-	-	-
Iš viso judėjimų, neturėjusių įtakos pelnui (nuostoliams):	-	-	-	-	-	-	-	-
Vertės sumažėjimas gruodžio 31 d.	332	70	121	523	82	22	98	202

Banko finansinės nuomos gautinų sumų vertės sumažėjimas – privačių klientų

	2023				2022			
	1 stadija	2 stadija	3 stadija	Iš viso	1 stadija	2 stadija	3 stadija	Iš viso
Vertės sumažėjimas sausio 1 d.	82	22	98	202	55	14	46	115
Judėjimas, turėjęs įtakos pelnui (nuostoliams):								
Naujos paskolos	247	39	78	364	36	18	-	54
Pripažinimo nutraukimas (išskyrus nurašymus)	(114)	(16)	(74)	(204)	(7)	(1)	(19)	(27)
Grynieji pokyčiai dėl kredito rizikos pasikeitimo	(130)	(23)	46	(107)	(22)	3	100	81
Vertės sumažėjimo nustatymo metodikos pokyčiai	247	48	(27)	268	20	(12)	(29)	(21)
Iš viso judėjimų, turėjusių įtakos pelnui (nuostoliams):	250	48	23	321	27	8	52	87
Judėjimai, neturėję įtakos pelnui (nuostoliams):								
Per laikotarpį nurašytos paskolos	-	-	-	-	-	-	-	-
Perklasifikavimai, valiutos kurso pasikeitimai ir kiti judėjimai	-	-	-	-	-	-	-	-
Iš viso judėjimų, neturėjusių įtakos pelnui (nuostoliams):	-	-	-	-	-	-	-	-
Vertės sumažėjimas gruodžio 31 d.	332	70	121	523	82	22	98	202

14 PASTABA
FINANSINĖS NUOMOS GAUTINOS SUMOS (TĘSINYS)

Grupės finansinės nuomos gautinų sumų vertės sumažėjimas – verslo klientų

	2023				2022			
	1 stadija	2 stadija	3 stadija	Iš viso	1 stadija	2 stadija	3 stadija	Iš viso
Vertės sumažėjimas sausio 1 d.	1 799	263	3 036	5 098	911	225	2 535	3 671
Judėjimas, turėjęs įtakos pelnui (nuostoliams):								
Naujos paskolos	2 487	435	93	3 015	1 045	48	-	1 093
Pripažinimo nutraukimas (išskyrus nurašymus)	(1 271)	(73)	(223)	(1 567)	(181)	(77)	(256)	(514)
Grynieji pokyčiai dėl kredito rizikos pasikeitimo	(627)	327	1 211	911	(660)	(5)	1 219	554
Vertės sumažėjimo nustatymo metodikos pokyčiai	221	55	(682)	(406)	684	72	(462)	294
Iš viso judėjimų, turėjusių įtakos pelnui (nuostoliams):	810	744	399	1 953	888	38	501	1 427
Judėjimai, neturėję įtakos pelnui (nuostoliams):								
Per laikotarpį nurašytos paskolos	-	-	-	-	-	-	-	-
Perklasifikavimai, valiutos kurso pasikeitimai ir kiti judėjimai	-	-	-	-	-	-	-	-
Iš viso judėjimų, neturėjusių įtakos pelnui (nuostoliams):	-	-	-	-	-	-	-	-
Vertės sumažėjimas gruodžio 31 d.	2 609	1 007	3 435	7 051	1 799	263	3 036	5 098

Banko finansinės nuomos gautinų sumų vertės sumažėjimas – verslo klientų

	2023				2022			
	1 stadija	2 stadija	3 stadija	Iš viso	1 stadija	2 stadija	3 stadija	Iš viso
Vertės sumažėjimas sausio 1 d.	1 799	258	2 235	4 292	910	225	1 788	2 923
Judėjimas, turėjęs įtakos pelnui (nuostoliams):								
Naujos paskolos	2 486	426	92	3 004	1 045	36	-	1 081
Pripažinimo nutraukimas (išskyrus nurašymus)	(1 271)	(72)	(223)	(1 566)	(181)	(75)	(255)	(511)
Grynieji pokyčiai dėl kredito rizikos pasikeitimo	(626)	331	1 211	916	(659)	-	1 164	505
Vertės sumažėjimo nustatymo metodikos pokyčiai	221	61	(682)	(400)	684	72	(462)	294
Iš viso judėjimų, turėjusių įtakos pelnui (nuostoliams):	810	746	398	1 954	889	33	447	1 369
Judėjimai, neturėję įtakos pelnui (nuostoliams):								
Per laikotarpį nurašytos paskolos	-	-	-	-	-	-	-	-
Perklasifikavimai, valiutos kurso pasikeitimai ir kiti judėjimai	-	-	-	-	-	-	-	-
Iš viso judėjimų, neturėjusių įtakos pelnui (nuostoliams):	-	-	-	-	-	-	-	-
Vertės sumažėjimas gruodžio 31 d.	2 609	1 004	2 633	6 246	1 799	258	2 235	4 292

15 PASTABA
INVESTICINIAI VERTYBINIAI POPIERIAI

Investicinius vertybinius popierius sudaro:

- neprekybiniai nuosavybės vertybiniai popieriai. Grupė šiuos vertybinius popierius pasirinko vertinti tikrąja verte per pelną (nuostolius);
- skolos vertybiniai popieriai, vertinami tikrąja verte per kitas bendrąsias pajamas;
- skolos vertybiniai popieriai, vertinami amortizuota savikaina (laikomi gauti srautus).

	2023		2022	
	Grupė	Bankas	Grupė (koreguota)	Bankas
INVESTICINIAI VERTYBINIAI POPIERIAI, VERTINAMI TIKRĄJA VERTE:				
<u>Neprekybiniai vertybiniai popieriai, vertinami tikrąja verte:</u>				
Skolos vertybiniai popieriai, vertinami tikrąja verte per kitas bendrąsias pajamas:	71 740	71 740	85 271	85 271
Vyriausybių obligacijos	53 949	53 949	52 570	52 570
Įmonių obligacijos	17 791	17 791	32 701	32 701
Neprekybiniai nuosavybės vertybiniai popieriai, vertinami tikrąja verte per pelną (nuostolius)	2 760	2 642	4 954	4 954
Iš viso neprekybinių vertybinių popierių, vertinamų tikrąja verte	74 500	74 382	90 225	90 225
IŠ VISO INVESTICINIŲ VERTYBINIŲ POPIERIŲ, VERTINAMŲ TIKRĄJA VERTE	74 500	74 382	90 225	90 225
INVESTICINIAI VERTYBINIAI POPIERIAI, VERTINAMI AMORTIZUOTA SAVIKAINA:				
<u>Vertybiniai popieriai, vertinami amortizuota savikaina:</u>				
Skolos vertybiniai popieriai:	751 227	739 869	969 036	956 332
Vyriausybių obligacijos	663 211	657 445	827 764	821 781
Įmonių obligacijos	88 016	82 424	141 272	134 551
Iš viso vertybinių popierių, vertinamų amortizuota savikaina	751 227	739 869	969 036	956 332
IŠ VISO INVESTICINIŲ VERTYBINIŲ POPIERIŲ, VERTINAMŲ AMORTIZUOTA SAVIKAINA	751 227	739 869	969 036	956 332
<u>Skolos vertybiniai popieriai pagal terminą, likusį iki jų išpirkimo:</u>				
Skolos vertybiniai popieriai, vertinami tikrąja verte per kitas bendrąsias pajamas:				
Trumpalaikiai (iki 1 metų)	11 770	11 770	11 770	11 770
Ilgalaikiai (daugiau kaip 1 metai)	59 970	59 970	73 501	73 501
Iš viso skolos vertybinių popierių, vertinamų tikrąja verte per kitas bendrąsias pajamas	71 740	71 740	85 271	85 271
Skolos vertybiniai popieriai, vertinami amortizuota savikaina:				
Trumpalaikiai (iki 1 metų)	274 369	273 965	275 175	273 965
Ilgalaikiai (daugiau kaip 1 metai)	476 858	465 904	693 861	682 367
Iš viso skolos vertybinių popierių, vertinamų amortizuota savikaina	751 227	739 869	969 036	956 332

2023 m. gruodžio 31 d. vyriausybių obligacijos, vertinamos amortizuota savikaina, kurių apskaitinė vertė buvo 517 148 tūkst. Eur buvo įkeistos už skolą pagal ECB TITRO-III programą (2022 m. gruodžio 31 d.: 664 019 tūkst. Eur; žr. 20 pastabą).

15 PASTABA
INVESTICINIAI VERTYBINIAI POPIERIAI (TĘSINYS)

Grupės ir Banko investicinių vertybinių popierių pasiskirstymas pagal stadijas ir vertės sumažėjimas pateikti lentelėse žemiau:

Grupės investiciniai skolos vertybiniai popieriai, vertinami tikrąja verte per kitas bendrąsias pajamas

	2023				2022			
	1 stadija	2 stadija	3 stadija	Iš viso	1 stadija	2 stadija	3 stadija	Iš viso
Vyriausybės obligacijos, bendroji vertė	53 949	-	-	53 949	52 588	-	-	52 588
Atimti: vertės sumažėjimas	-	-	-	-	(18)	-	-	(18)
Vyriausybės obligacijos, grynoji vertė	53 949	-	-	53 949	52 570	-	-	52 570
Įmonių obligacijos, bendroji vertė	14 986	2 969	-	17 955	32 948	-	-	32 948
Atimti: vertės sumažėjimas	(19)	(145)	-	(164)	(247)	-	-	(247)
Įmonių obligacijos, grynoji vertė	14 967	2 824	-	17 791	32 701	-	-	32 701
Iš viso, bendroji vertė	68 935	2 969	-	71 904	85 536	-	-	85 536
Atimti: vertės sumažėjimas	(19)	(145)	-	(164)	(265)	-	-	(265)
Iš viso, grynoji vertė	68 916	2 824	-	71 740	85 271	-	-	85 271

Banko investiciniai skolos vertybiniai popieriai, vertinami tikrąja verte per kitas bendrąsias pajamas

	2023				2022			
	1 stadija	2 stadija	3 stadija	Iš viso	1 stadija	2 stadija	3 stadija	Iš viso
Vyriausybės obligacijos, bendroji vertė	53 949	-	-	53 949	52 588	-	-	52 588
Atimti: vertės sumažėjimas	-	-	-	-	(18)	-	-	(18)
Vyriausybės obligacijos, grynoji vertė	53 949	-	-	53 949	52 570	-	-	52 570
Įmonių obligacijos, bendroji vertė	14 986	2 969	-	17 955	32 948	-	-	32 948
Atimti: vertės sumažėjimas	(19)	(145)	-	(164)	(247)	-	-	(247)
Įmonių obligacijos, grynoji vertė	14 967	2 824	-	17 791	32 701	-	-	32 701
Iš viso, bendroji vertė	68 935	2 969	-	71 904	85 536	-	-	85 536
Atimti: vertės sumažėjimas	(19)	(145)	-	(164)	(265)	-	-	(265)
Iš viso, grynoji vertė	68 916	2 824	-	71 740	85 271	-	-	85 271

Grupės investiciniai skolos vertybiniai popieriai, vertinami amortizuota savikaina

	2023				2022 (koreguota)			
	1 stadija	2 stadija	3 stadija	Iš viso	1 stadija	2 stadija	3 stadija	Iš viso
Vyriausybės obligacijos, bendroji vertė	663 221	-	-	663 221	828 002	-	-	828 002
Atimti: vertės sumažėjimas	(10)	-	-	(10)	(238)	-	-	(238)
Vyriausybės obligacijos, grynoji vertė	663 211	-	-	663 211	827 764	-	-	827 764
Įmonių obligacijos, bendroji vertė	88 071	-	1 020	89 091	141 378	-	1 020	142 398
Atimti: vertės sumažėjimas	(55)	-	(1 020)	(1 075)	(106)	-	(1 020)	(1 126)
Įmonių obligacijos, grynoji vertė	88 016	-	-	88 016	141 272	-	-	141 272
Iš viso, bendroji vertė	751 292	-	1 020	752 312	969 380	-	1 020	970 400
Atimti: vertės sumažėjimas	(65)	-	(1 020)	(1 085)	(344)	-	(1 020)	(1 364)
Iš viso, grynoji vertė	751 227	-	-	751 227	969 036	-	-	969 036

15 PASTABA
INVESTICINIAI VERTYBINIAI POPIERIAI (TĘSINYS)

Banko investiciniai skolos vertybiniai popieriai, vertinami amortizuota savikaina

	2023				2022			
	1 stadija	2 stadija	3 stadija	Iš viso	1 stadija	2 stadija	3 stadija	Iš viso
<i>Vyriausybės obligacijos, bendroji vertė</i>	657 451	-	-	657 451	822 014	-	-	822 014
<i>Atimti: vertės sumažėjimas</i>	(6)	-	-	(6)	(233)	-	-	(233)
<i>Vyriausybės obligacijos, grynoji vertė</i>	657 445	-	-	657 445	821 781	-	-	821 781
<i>Įmonių obligacijos, bendroji vertė</i>	82 474	-	-	82 474	134 651	-	-	134 651
<i>Atimti: vertės sumažėjimas</i>	(50)	-	-	(50)	(100)	-	-	(100)
<i>Įmonių obligacijos, grynoji vertė</i>	82 424	-	-	82 424	134 551	-	-	134 551
<i>Iš viso, bendroji vertė</i>	739 925	-	-	739 925	956 665	-	-	956 665
<i>Atimti: vertės sumažėjimas</i>	(56)	-	-	(56)	(333)	-	-	(333)
<i>Iš viso, grynoji vertė</i>	739 869	-	-	739 869	956 332	-	-	956 332

Investicinių skolos vertybinių popierių vertės sumažėjimo judėjimas pateikiamas lentelėje žemiau:

	2023		2022	
	Grupė	Bankas	Grupė (koreguota)	Bankas
<i>Investicinių skolos vertybinių popierių vertės sumažėjimas sausio 1 d.:</i>	1 629	599	1 352	332
<i>Vertės sumažėjimo pasikeitimas</i>	(379)	(379)	281	268
<i>Vertės sumažėjimo vertinimo metodikos pasikeitimas</i>	-	-	-	-
<i>Valiutų kursų pasikeitimo įtaka</i>	(1)	-	(1)	(1)
<i>TFAS 9 pritaikymo kartu su TFAS 17 įtaka</i>	-	-	(3)	-
<i>Investicinių skolos vertybinių popierių vertės sumažėjimas gruodžio 31 d.:</i>	1 249	220	1 629	599

Grupės ir Banko investicinių vertybinių popierių pasiskirstymas 2023 m. gruodžio 31 d. ir 2022 m. gruodžio 31 d.:

	2023		2022	
	Grupė	Bankas	Grupė (koreguota)	Bankas
<i>Investiciniai vertybiniai popieriai, vertinami tikrąja verte:</i>				
<i>Skolos vertybiniai popieriai</i>	71 740	71 740	85 271	85 271
<i>AAA</i>	-	-	-	-
<i>nuo AA- iki AA+</i>	-	-	-	-
<i>nuo A- iki A+</i>	58 981	58 981	56 664	56 664
<i>nuo BBB- iki BBB+</i>	5 591	5 591	10 387	10 387
<i>nuo BB- iki BB+</i>	4 345	4 345	15 432	15 432
<i>žemesnis nei BB- be reitingo</i>	-	-	-	-
<i>Nuosavybės vertybiniai popieriai</i>	2 760	2 642	4 954	4 954
<i>listinguojami</i>	241	241	286	286
<i>nelistinguojami</i>	501	383	243	243
<i>investicinių fondų vienetai</i>	2 018	2 018	4 425	4 425
<i>Iš viso investicinių vertybinių popierių, vertinamų tikrąja verte</i>	74 500	74 382	90 225	90 225
<i>Investiciniai vertybiniai popieriai, vertinami amortizuota savikaina:</i>				
<i>Skolos vertybiniai popieriai</i>	751 227	739 869	969 036	956 332
<i>AAA</i>	-	-	-	-
<i>nuo AA- iki AA+</i>	2 271	2 067	3 369	3 164
<i>nuo A- iki A+</i>	670 920	664 946	835 290	829 303
<i>nuo BBB- iki BBB+</i>	76 919	72 856	128 867	123 865
<i>nuo BB- iki BB+</i>	1 117	-	1 510	-
<i>žemesnis nei BB- be reitingo</i>	-	-	-	-
<i>Iš viso investicinių vertybinių popierių, vertinamų amortizuota savikaina</i>	751 227	739 869	969 036	956 332

15 PASTABA INVESTICINIAI VERTYBINIAI POPIERIAI (TĘSINYS)

2023 m. ir 2022 nebuvo reikšmingų perklasifikavimų tarp vertybinių popierių portfelių.

Finansinių priemonių perkainojimo rezervo pokyčiai:

	Grupė			Bankas		
	Finansinių priemonių perkainojimo rezervas, prieš mokesčius	Atidėtojo pelno mokesčio turtas (įsipareigojimai)	Finansinių priemonių perkainojimo rezervas, po mokesčių	Finansinių priemonių perkainojimo rezervas, prieš mokesčius	Atidėtojo pelno mokesčio turtas (įsipareigojimai)	Finansinių priemonių perkainojimo rezervas, po mokesčių
2022 m. sausio 1 d.	(732)	149	(583)	(746)	149	(597)
Perkainojimas	(9 568)	-	(9 568)	(9 554)	-	(9 554)
Pardavimas, išpirkimas	161	-	161	161	-	161
Atidėtas pelno mokestis	-	1 879	1 879	-	1 879	1 879
2022 m. gruodžio 31 d. (koreguota)	(10 139)	2 028	(8 111)	(10 139)	2 028	(8 111)
Perkainojimas	716	-	716	716	-	716
Pardavimas, išpirkimas	2 640	-	2 640	2 640	-	2 640
Atidėtas pelno mokestis	-	(671)	(671)	-	(671)	(671)
2023 m. gruodžio 31 d.	(6 783)	1 357	(5 426)	(6 783)	1 357	(5 426)

Banko vertybinių popierių, vertinamų amortizuota savikaina, pinigų srautai ir kiti pasikeitimai sąskaitoje:

	2023		2022	
	Grupė	Bankas	Grupė (koreguota)	Bankas
Sausio 1 d.	969 036	956 332	705 398	692 226
Įsigijimas	91 408	64 157	396 788	396 538
Išpirkimas	(292 941)	(279 209)	(64 438)	(64 438)
Pardavimas	-	-	(66 271)	(65 806)
Sukauptos palūkanos	8 343	8 090	6 235	6 058
Gautos atkarpos išmokos	(10 082)	(9 777)	(8 607)	(8 178)
Valiutų kursų svyravimo poveikis	-	-	-	-
Vertės sumažėjimas	277	276	(62)	(58)
Perklasifikavimai	(14 814)	-	(10)	(10)
TFAS 9 pritaikymo kartu su TFAS 17 įtaka	-	-	3	-
Gruodžio 31 d.	751 227	739 869	969 036	956 332

16 PASTABA INVESTICIJOS Į PATRONUOJAMĄSIAS ĮMONES

Grupė susideda iš Banko ir toliau šioje pastaboje nurodytų patronuojamųjų įmonių. Visos Grupę sudarančios įmonės veikia Lietuvoje, išskyrus patronuojamąją įmonę GD UAB „SB draudimas“, kuri per filialus veikia Latvijoje ir Estijoje

	Nuosavybės dalis			Apskaitinė vertė		
	Bendroji vertė	Vertės sumažėjimas	Apskaitinė vertė	Bendroji vertė	Vertės sumažėjimas	Apskaitinė vertė
Bankas						
Investicijos į konsoliduojamas tiesiogiai kontroliuojamas patronuojamąsias įmones:				(koreguota)		(koreguota)
GD UAB „SB draudimas“	100,00 %	32 528	32 528	12 959	-	12,959
UAB „SB lizingas“	100,00 %	2 964	2 964	13 904	-	13,904
UAB „Šiaulių banko lizingas“	100,00 %	-	-	1 074	-	1,074
UAB „SB Asset Management“	100,00 %	35 997	35 997	-	-	-
UAB „SB turto fondas“	100,00 %	5 083	5 083	4 631	-	4,631
Iš viso investicijos į patronuojamąsias įmones, apskaitomas nuosavybės metodu:		76 572	76 572	32 568	-	32 568
Investicijos į nekonsoliduojamas patronuojamąsias įmones:						
UAB „SB modernizavimo fondas“	100,00 %	100	100	100	-	100
Investicijos į patronuojamąsias įmones, apskaitomas tikraja :		100	100	100	-	100
Iš viso investicijos į patronuojamąsias įmones		76 672	76 672	32 668	-	32 668

16 PASTABA INVESTICIJOS Į PATRONUOJAMĄSIAS ĮMONES (TĘSINYS)

Banko investicijų į patronuojamąsias įmones judėjimas pateikiamas lentelėje:

	2023	2022
Grynoji apskaitinė vertė sausio 1 d.	32 668	31 668
		(koreguota)
Investicijų į patronuojamąsias įmones, apskaitomų taikant nuosavybės metodą, pelno arba nuostolių dalis	(4 267)	9 207
Patronuojamųjų įmonių įsteigimas	400	100
Patronuojamųjų įmonių išmokėti dividendai	(10 000)	(5 700)
TFAS 17 taikymo įtaka (koreguota)	-	(2 607)
Patronuojamųjų įmonių įstatinio kapitalo didinimas pinigais	17 706	-
Patronuojamųjų įmonių įstatinio kapitalo didinimas, apmokėtas Banko akcijomis	40 165	-
Grynoji apskaitinė vertė gruodžio 31 d.	76 672	32 668

Verslo jungimo sandoris

2023 m. gruodžio 1 d. Grupė užbaigė mažmeninių verslų sujungimo su „Invalda INVL“ sandorį, po kurio Grupės įmonės įgijo draudimo ir pensijų bei mažmeniniams klientams skirtų investicinių fondų valdymo verslų dalis iš „Invalda INVL“. Grupės vadovybė įvertino, kad sandorio metu įgyjami tiek ekonominiai ištekliai, tiek procesai, tiek galimybės naudojant įgytus išteklius ir procesus generuoti ekonominę naudą Grupei, todėl atsižvelgiant į 3-iajame TFAS įvardintus kriterijus yra tinkama traktuoti, kad sandorio metu buvo įsigyti verslai, atitinkantys 3-iajame TFAS pateikiamą verslo apibrėžimą. Sandorio suma - 41 760 tūkst. Eur. Iš šios sumos 40 165 tūkst. Eur buvo apmokėta Banko išleista nauja 62 270 383 vnt. akcijų emisija (žr. 27 pastabą), likusi 1 595 tūkst. Eur dalis – pinigais. Po šio sandorio Banko patronuojamoji įmonė UAB „SB Asset Management“ valdo antrosios ir trečiosios pakopų pensijų fondų bei investicinių fondų verslą Lietuvoje, o Banko patronuojamoji įmonė GD UAB „SB draudimas“ reikšmingai išplėtė gyvybės draudimo verslą Baltijos šalyse ((Latvijoje ir Estijoje veikdama per savo filialus). Bankas 2023 m. gruodžio mėnesį iš sandorio kylančius patronuojamųjų įmonių įsiskolinimus Bankui kapitalizavo, be to, siekiant atitikti reguliacinius normatyvus, šių patronuojamųjų įmonių įstatiniai kapitalai buvo didinami ir papildomais pinigais įnašais, dėl šių priežasčių nuosavybės metodu apskaitomų patronuojamųjų įmonių vertė Banko atskirose finansinėse ataskaitose ženkliai padidėjo. Verslo jungimas apskaitytas naudojant įsigijimo metodą. Šio verslo įsigijimo atveju mažumos dalis nesudarė. Patirtos su šiuo sandoriu tiesiogiai susijusios įsigijimo išlaidos, kurios sudarė 2 500 tūkst. Eur, buvo nurašytos, įtraukiant jas į Grupės Kitos veiklos sąnaudų eilutę.

Atsižvelgiant į 3-iojo TFAS „Verslo jungimai“ nuostatas, Grupės vadovybė nusprendė apskaityti Grupės konsoliduotose finansinėse ataskaitose ir vertinti įsigytus du atskirus verslus kaip vieną verslo įsigijimą. Šio verslo įsigijimo metu įsigyto turto, įsipareigojimų ir grynojo turto tikrosios vertės pateikiamos lentelėje žemiau.

Tikroji vertė	Įsigijimo data konsolidavimo tikslais			Tūkst. Eur
	Grupė	Draudimo verslas	Fondų valdymo verslas	Prekybos palaikymo padalinys
Fondų valdymo teisės)	30 598	-	30 598	-
Nematerialus turtas	196	73	123	-
Ilgalaikis materialus turtas	105	76	26	3
Identifikuotas atidėtojo pelno mokesčio turtas	3 501	-	3 501	-
Finansinis turtas, apskaitomas per pelną (nuostolius)	133 240	133 126	114	-
Perdraudimo turtas	4	4	-	-
Prekybos gautinos sumos	63	54	9	-
Išankstiniai apmokėjimai	46	38	8	-
Pinigai ir pinigų ekvivalentai	7 203	6 652	551	-
Turto iš viso	174 956	140 023	34 930	3
Likusios draudimo apsaugos įsipareigojimai	47 775	47 775	-	-
Patirtų žalių įsipareigojimai	1 148	1 148	-	-
Investicinių sutarčių įsipareigojimai	82 983	82 983	-	-
Identifikuotas atidėtojo pelno mokesčio įsipareigojimas	4 589	-	4 589	-
Prekybos mokėtinos sumos	66	43	23	-
Kitos mokėtinos sumos	914	255	659	-
Sukauptos sąnaudos	11	11	-	-
Įsipareigojimai iš viso	137 486	132 215	5 271	-
Pripažintas grynas turtas iš viso	37 470	7 808	29 659	3
Prestižas	4 290	1 147	3 143	-
Pirkimo kaina iš viso	41 760	8 955	32 802	3
Pirkimo kaina, sumokėta pinigais	1 595	1 595	-	-
Pirkimo kaina, apmokėta Banko akcijomis	40 165	7 360	32 802	-
Atimti: įsigyti grynieji pinigai	(7 203)	(6 652)	(551)	-
Pirkimo kaina, sumokėta pinigais, atėmus įsigytus pinigus	(5 608)	(5 057)	(551)	-

16 PASTABA INVESTICIJOS Į PATRONUOJAMĄSIAS ĮMONES (TĘSINYS)

Grupės vadovybė nusprendė pripažinti finansinėse ataskaitose iš sandorio susidarantį prestižą, kadangi iš šio sandorio tikimasi reikšmingų sinergijų ir didesnio efektyvumo panaudojant Grupės turimą platų padalinių tinklą platinant naujus produktus, kurių Grupės įmonės anksčiau neplatino, siūlant platesnį produktų portfelį esamiems ir naujiems klientams, naudojantis didelėmis kryžminio pardavimo galimybėmis, panaudojant iš Invalda INVL prisijungusių darbuotojų patirtį ir žinias, išnaudojant draudimo produktus platinančios patronuojamosios įmonės padidėjusį veiklos mastą. Iš šio sandorio pripažintos fondų valdymo teisės apima pensijų fondų ir investicinių fondų turto valdymo teises, pripažintas fondų valdymo verslo įsigijimo metu. Verslo jungimo metu įsigytos fondų valdymo teisės buvo kapitalizuotos įsigijimo metu nustatyta tikrąja verte ir priskirtos nematerialiajam turtui. Po pirminio pripažinimo fondų valdymo teisės yra apskaitomos savikaina, atėmus amortizaciją ir sukauptus vertės sumažėjimo nuostolius. Fondų valdymo teisės amortizuojamos per 25 metus atsižvelgiant į vidutinį laiką, likusį iki pensijos esamai klientų bazei.

Šio verslo įsigijimo sandorio metu įsigyto turto ir prisiimtų įsipareigojimų vertinimo tikrąja verte metodai aprašyti lentelėje žemiau:

<i>Įsigytas turtas ir prisiimti įsipareigojimai</i>	Vertinimas
<i>Finansinis turtas</i>	Finansinis turtas buvo vertinamas naudojant kotiruojamas kainas aktyviose rinkose. Finansinio turto kaina buvo nustatyta pirkimo ir pardavimo kainų ribose, apskaičiuojant vidutinę kainą.
<i>Kitas turtas</i>	Dėl kito turto mažareikšmiškumo ir/ar prigimties buvo laikoma, kad perimto turto likutinės vertės atitinka tikrąsias to turto vertes.
<i>Likusios draudimo apsaugos įsipareigojimai</i>	Šių įsipareigojimų tikrosios vertės nustatymui buvo naudota Mokumas II techninių atidėjinių vertinimo metodika su tam tikromis korekcijomis (nenaudotos įmokų ribos, naudoti kitokie kapitalo kaštai ir naudotas padidintas tikslinis mokumo koeficientas).
<i>Patirtų žalų įsipareigojimai</i>	Šie įsipareigojimai buvo vertinti pagal tikėtinus ateities pinigų srautus ir papildomai padidinti rizikos korekcija, kuri apskaičiuota naudojant patikimumo lygio techniką.
<i>Investicinių sutarčių įsipareigojimai</i>	Šių įsipareigojimų tikrosios vertės nustatymui buvo naudota Mokumas II techninių atidėjinių vertinimo metodika su tam tikromis korekcijomis (nenaudotos įmokų ribos, naudoti kitokie kapitalo kaštai ir naudotas padidintas tikslinis mokumo koeficientas).
<i>Kiti įsipareigojimai</i>	Dėl kitų įsipareigojimų mažareikšmiškumo ir/ar prigimties buvo laikoma, kad prisiimtų įsipareigojimų likutinės vertės atitinka tikrąsias tų įsipareigojimų vertes.

Lentelėse žemiau pateikta informacija apie įsigyto draudimo verslo pajamas bei fondų valdymo verslo pajamas ir grynąjį pelną (nuostolius) laikotarpiu po verslų įsigijimo sandorio. Draudimo verslo veiklos rezultatai po verslo įsigijimo ir pajamos bei veiklos rezultatai iki verslo įsigijimo sandorio, o fondų valdymo verslo pajamos bei veiklos rezultatai iki verslo įsigijimo sandorio nėra atskleidžiami, nes dėl techninių ir administracinių apribojimų nėra galimybės gauti informaciją nepatiriant neproporcingai didelių išlaidų.

Tūkst. EUR	2023.12.01-2023.12.31
<i>Sumos susijusios su likusia draudimo apsauga</i>	
- Tikėtinai patirtos draudimo sutarčių išmokos	258
- Tikėtinai patirtos draudimo sutarčių išlaidos	328
- Rizikos korekcijos pokytis	(623)
<i>Sutartinės paslaugos maržos pripažinimas už suteiktas paslaugas</i>	172
<i>Draudimo sutarčių įsigijimo sąnaudų atstatymas</i>	3
Draudimo pajamos iš 2023 m. gruodžio 1 d. įsigyto portfelio	138

Tūkst. EUR	2023.12.01-2023.12.31
<i>Fondų valdymo verslo pajamos</i>	505
<i>Fondų valdymo verslui tenkanti sandorio išlaidų dalis</i>	(1 016)
<i>Fondų valdymo verslo grynieji nuostoliai</i>	(1 230)
<i>Fondų valdymo verslo grynieji nuostoliai eliminavus verslo įsigijimo sandorio išlaidas</i>	(214)

Specialios paskirties įmonė - sekiuritizacija

2022 m. balandžio 5 d. Bankas įsteigė specialios paskirties įmonę - UAB „SB modernizavimo fondas“, o 2022 m. balandžio 25 d., pasirašius atitinkamus susitarimus su investuotojais, UAB „SB modernizavimo fondas“ pradėjo savo veiklą. Banko investicija į UAB „SB modernizavimo fondas“ įstatinį kapitalą – 100 tūkst. Eur. UAB „SB modernizavimo fondas“ įkūrimo tikslas valdyti steigiamą daugiabučių pastatų renovacijos projektų finansavimo fondą. Unikalaus daugiabučių pastatų renovacijos finansavimo fondo tikslas yra skolinti pritrauktas privačių ir institucinių investuotojų lėšas energetinio efektyvumo didinimo projektams Lietuvoje. Bankas, kaip daugiabučių renovacijos finansavimo lyderis šalyje, yra fondo steigėjas bei renovacijos paskolų administratorius, o UAB „SB modernizavimo fondas“ – juridinis valdytojas. Bankas iš dalyvavimo šioje veikloje uždirba paskolų (reikalavimo teisių), perleistų UAB „SB modernizavimo fondas“ administravimo mokesčius, taip pat palūkanų pajamas iš UAB „SB modernizavimo fondas“ suteiktų paskolų. Pagal susitarimus su investuotojais ir 10-ojo TFAS nuostatas, Bankas neturi UAB „SB modernizavimo fondas“ kontrolės, todėl Grupės konsoliduotose finansinėse ataskaitose ši įmonė nėra konsoliduojama. Pagal 9-ojo TFAS nuostatas, taikomas sutartims susietoms priemonėms, investicija į UAB „SB modernizavimo fondas“ apskaitoma tikrąja verte per pelną (nuostolius) ir parodoma finansinės padėties ataskaitos eilutėje „Investicijos į patronuojamąsias įmones“. Pirminio pripažinimo metu buvo nustatyta, kad šios investicijos tikroji vertė atitinka jos įsigijimo vertę. Per dvylikos mėnesių laikotarpį, pasibaigusį 2023 m. gruodžio 31 d, buvo pripažinta 374 tūkst. Eur Banko specialios paskirties įmonei suteiktų paskolų tikrosios vertės sumažėjimo nuostolių.

16 PASTABA INVESTICIJOS Į PATRONUOJAMĄSIAS ĮMONES (TĘSINYS)

Pateikta lentelė atskleidžia kredito rizikos pozicijas, susijusias su sekiuritizacijos projektu, kurio įgyvendinimui buvo įsteigtas UAB „SB modernizavimo fondas“, pagal blogiausią scenarijų 2023 m. gruodžio 31 d., neatsižvelgiant į turimas užtikrinimo priemones ir kitas kredito rizikos mažinimo priemones. Balansinės turto pozicijos parodytos grynąja apskaitine verte, kaip ir pačiame balanse. Be likučių, atskleistų lentelėje žemiau, 2023 m. gruodžio 31 d. UAB „SB modernizavimo fondas“ Banke laikė 24 634 tūkst. Eur indėlių, kurie parodomi finansinės padėties ataskaitos eilutėje „Klientams mokėtinos sumos“. Daugiau informacijos apie UAB „SB modernizavimo fondas“ likučius pateikiama 13-oje ir 30-oje pastabose.

	Finansinės padėties ataskaitos eilutė	Balansinė vertė
Patronuojamosios įmonės akcijos	Investicijos į patronuojamąsias įmones	100
Paskolos patronuojamajai įmonei	Klientams suteiktos paskolos	3 208
Nebalansiniai įsipareigojimai suteikti paskolas patronuojamajai įmonei	-	13 750
Nebalansiniai įsipareigojimai suteikti paskolas renovacijos paskolų naudotojams	-	80 813

2023 ir 2022 metais Grupė pardavė daugiabučių pastatų renovacijos paskolų reikalavimo teises (išlaikydama paskolų aptarnavimo teises) nekonsoliduojamai specialios paskirties įmonei UAB „SB modernizavimo fondas“. Pardavimo momentu tokiu reikalavimo teisių balansinė vertė 2023 m. sudarė 142 196 tūkst. Eur (2022 m. – 41 081 tūkst. Eur). Iš šių reikalavimo teisių perleidimo nebuvo užregistruota pelno ar nuostolių. Už metus, pasibaigusius 2023 m. gruodžio 31 d., Grupė uždirbo 1 742 tūkst. Eur perleistų reikalavimo teisių portfelio administravimo pajamų (2022 m. – 179 tūkst. Eur). 2023 m. gruodžio 31 d. administruojamų reikalavimo teisių portfelių tikroji vertė sudarė 185 028 tūkst. Eur (2022 m. gruodžio 31 d. – 41 202 tūkst. Eur). 2023 m. Grupė pripažino 925 tūkst. Eur palūkanų pajamų iš paskolų, suteiktų UAB „SB modernizavimo fondas“ (2022 m. – 32 tūkst. Eur).

Grupės struktūros pokyčiai

Vykdamas Grupės struktūros optimizavimo strategiją, 2021 m. buvo parduotos turėtos UAB „Minera“, UAB „Apželdinimas“ akcijos ir nuspręsta likviduoti UAB „Šiaulių banko investicijų valdymas“, taip pat UAB „Šiaulių banko investicijų valdymas“ akcijas Bankas perleido patronuojamai įmonei UAB „SB turto fondas“.

Po aukščiau aprašytų Grupės struktūrinių pokyčių, Bankas 2021 m. gruodžio 31 d. turėjo šias 100 proc. netiesiogiai kontroliuojamas patronuojamąsias įmones: UAB „Šiaulių banko investicijų valdymas“ (tiesiogiai valdoma UAB „SB turto fondas“), UAB „Sandworks“ (tiesiogiai valdyta UAB „Šiaulių banko investicijų valdymas“). UAB „Sandworks“ buvo likviduota 2022 m. pirmame ketvirtyje, UAB „Šiaulių banko investicijų valdymas“ buvo likviduota 2023 m. pirmame ketvirtyje. 2023 m. gruodžio 31 d. likviduojamos įmonės statusą turi Banko patronuojamoji įmonė UAB „Šiaulių banko lizingas“.

Patronuojamųjų įmonių vertės sumažėjimo testai

Investicijos į Banko patronuojamąją įmonę GD UAB „SB draudimas“ vertės sumažėjimo testui atlikti 2023 m. gruodžio 31 d. ir 2022 m. gruodžio 31 d. buvo naudotas įterptinės vertės (angl. *Embedded Value*) metodas. Šiomis datomis vertės sumažėjimo nenustatyta. Įterptinė vertė yra lygi esamo verslo vertės ir laisvo kapitalo vertės sumai. Esamo verslo vertė apskaičiuojama naudojant vadovybės prielaidas dėl pinigų srautų iš draudimo portfelio ir pajamų iš panaudoto kapitalo, kurie yra diskontuoti į esamąją vertę naudojant diskonto normą, atspindinčią dabartinę rinkos vertinamą pinigų laiko vertę ir susijusias rizikas (2023 m. 9,58 proc., 2022 m. 8,79 proc.).

Investicijos į Banko patronuojamąją įmonę UAB „SB Asset Management“ vertės sumažėjimo testui atlikti 2023 m. gruodžio 31 d. buvo naudotas diskontuotų pinigų srautų metodas. Skaičiavimuose naudojami pinigų srautai yra paremti prognozėmis, pateiktomis patronuojamosios įmonės vadovybės patvirtintame 2024-2029 m. biudžete. Prognozuojami pinigų srautai yra diskontuoti į esamąją vertę naudojant diskonto normą, atspindinčią dabartinę rinkos vertinamą pinigų laiko vertę ir susijusias rizikas (2023 m. 11,78 proc.).

Kitoms patronuojamosioms įmonėms nebuvo identifikuota vertės sumažėjimo požymių.

17 PASTABA
NEMATERIALUSIS TURTAS

	Programinė įranga ir licencijos		Fondų valdymo teisės		Prestižas		Iš viso	
	Grupė	Bankas	Grupė	Bankas	Grupė	Bankas	Grupė	Bankas
<i>2022 m. sausio 1 d.:</i>								
Įsigijimo savikaina	10 632	9 751	-	-	1 352	-	11 984	9 751
Sukaupta amortizacija	(7 150)	(6 637)	-	-	-	-	(7 150)	(6 637)
Likutinė vertė	3 482	3 114	-	-	1 352	-	4 834	3 114
<i>Metai, pasibaigę 2022 m. gruodžio 31 d.:</i>								
Likutinė vertė sausio 1 d.	3 482	3 114	-	-	1 352	-	4 834	3 114
Įsigijimai	4 947	4 736	-	-	-	-	4 947	4 736
Nurašymai	(127)	(127)	-	-	-	-	(127)	(127)
Priskaičiuota amortizacija	(1 371)	(1 273)	-	-	-	-	(1 371)	(1 273)
Likutinė vertė gruodžio 31 d.	6 931	6 450	-	-	1 352	-	8 283	6 450
<i>2022 m. gruodžio 31 d.:</i>								
Įsigijimo savikaina	15 452	14 360	-	-	1 352	-	16 804	14 360
Sukaupta amortizacija	(8 521)	(7 910)	-	-	-	-	(8 521)	(7 910)
Likutinė vertė	6 931	6 450	-	-	1 352	-	8 283	6 450
<i>Metai, pasibaigę 2023 m. gruodžio 31 d.:</i>								
Likutinė vertė sausio 1 d.	6 931	6 450	-	-	1 352	-	8 283	6 450
Įsigijimai	5 356	(5 029)	-	-	-	-	5 356	5 029
Įsigijimai (verslo įsigijimo sandoris, žr. 16 pastabą)	196	-	30 598	-	4 290	-	35 084	-
Nurašymai	(1 952)	(1 931)	-	-	-	-	(1 952)	(1 931)
Priskaičiuota amortizacija	(1 531)	(1 399)	(102)	-	-	-	(1 633)	(1 399)
Likutinė vertė gruodžio 31 d.	9 000	8 149	30 496	-	5 642	-	45 138	8 149
<i>2023 m. gruodžio 31 d.:</i>								
Įsigijimo savikaina	19 052	17 458	30 598	-	5 642	-	55 292	17 458
Sukaupta amortizacija	(10 052)	(9 309)	(102)	-	-	-	(10 154)	(9 309)
Likutinė vertė	9 000	8 149	30 496	-	5 642	-	45 138	8 149
<i>Naudingo tarnavimo laikotarpis (metais)</i>	3–9	3–9	25					

Prestižo ir fondų valdymo teisių vertės sumažėjimo nustatymas

Siekiant nustatyti vertės sumažėjimą, prestižas ir fondų valdymo teisės priskirtos dviems pinigų kuriantiems vienetams – Banko patronuojamajai įmonei UAB GD „SB draudimas“ ir UAB „SB Asset Management“. UAB GD „SB draudimas“ atsiperkamoji vertė nustatoma taikant įterptinės vertės (angl. embedded value) skaičiavimus. Įterptinė vertė yra lygi esamo verslo vertės ir laisvo kapitalo vertės sumai. Esamo verslo vertė apskaičiuojama naudojant vadovybės prielaidas dėl pinigų srautų iš draudimo portfelio ir pajamų iš panaudoto kapitalo, kurie yra diskontuoti į esamąją vertę naudojant 9,58 proc. (2022 m. – 8,79 proc.) diskonto normą, atspindinčią dabartinę rinkos vertinamą pinigų laiko vertę ir susijusias rizikas.

UAB „SB Asset Management“ atsiperkamoji vertė nustatoma taikant diskontuotų pinigų srautų skaičiavimus. Skaičiavimuose naudojami pinigų srautai yra paremti prognozėmis, pateiktomis patronuojamosios įmonės vadovybės patvirtintame 2024-2029 m. biudžete. Prognozuojami pinigų srautai yra diskontuoti į esamąją vertę naudojant diskonto normą, atspindinčią dabartinę rinkos vertinamą pinigų laiko vertę ir susijusias rizikas (2023 m. 11,78 proc.).

2023 m. ir 2022 m. prestižo ir fondų valdymo teisių vertės sumažėjimo nenustatyta.

18 PASTABA
ILGALAIKIS MATERIALUSIS TURTAS

Grupė	Pastatai, patalpos ir žemė	Transporto priemonės	Biuro įranga	Nebaigta statyba	Iš viso
<u>2022 m. sausio 1 d.:</u>					
Įsigijimo savikaina	7 208	2 756	6 689	76	16 729
Sukauptas nusidėvėjimas	(2 454)	(1 047)	(4 570)	-	(8 071)
Likutinė vertė	4 754	1 709	2 119	76	8 658
<u>Metai, pasibaigę 2022 m. gruodžio 31 d.:</u>					
Likutinė vertė sausio 1 d.	4 754	1 709	2 119	76	8 658
Įsigijimai	32	586	541	-	1 159
Perklasifikavimai	344	-	43	-	387
Nurašymai ir pardavimai	(4)	(633)	(639)	-	(1 276)
Priskaičiuotas nusidėvėjimas	(154)	(78)	(212)	-	(444)
Likutinė vertė gruodžio 31 d.	4 972	1 584	1 852	76	8 484
<u>2022 m. gruodžio 31 d.:</u>					
Įsigijimo savikaina	7 580	2 709	6 634	76	16 999
Sukauptas nusidėvėjimas	(2 608)	(1 125)	(4 782)	-	(8 515)
Likutinė vertė	4 972	1 584	1 852	76	8 484
<u>2023 m. gruodžio 31 d.:</u>					
Likutinė vertė sausio 1 d.	4 972	1 584	1 852	76	8 484
Įsigijimai	279	756	592	-	1 627
Įsigijimai (verslo įsigijimo sandoris, žr. 16 pastabą)	-	-	12	-	12
Perklasifikavimai	-	(19)	-	-	(19)
Nurašymai ir pardavimai	(11)	(383)	(442)	(76)	(912)
Priskaičiuotas nusidėvėjimas	(166)	(380)	(768)	-	(1 314)
Likutinė vertė gruodžio 31 d.	5 074	1 558	1 246	-	7 878
<u>2023 m. gruodžio 31 d.:</u>					
Įsigijimo savikaina	7 848	3 063	6 796	-	17 707
Sukauptas nusidėvėjimas	(2 774)	(1 505)	(5 550)	-	(9 829)
Likutinė vertė	5 074	1 558	1 246	-	7 878
Naudingo tarnavimo laikotarpis (metais)	15-50	5-12	3-20	-	-

Teisės naudotis turtu turtas ir nuomos įsipareigojimai

Nuo 2019 m. sausio 1 d. nuoma pradėta pripažinti kaip teisės naudotis turtu turtas ir atitinkamas įsipareigojimai, pripažįstami nuo tos datos, kai Grupė gali pradėti naudotis nuomojamu turtu. Grupė nuomoja biurus, įrangą, transporto priemones. Dėl nuomos sąlygų deramasi individualiai, jos apima platų įvairių sąlygų spektrą. Nuomos sandoriai paprastai sudaromi fiksuotiems laikotarpiams nuo 4 mėnesių iki 8 metų, tačiau jie gali apimti pratęsimo teises. Nuomininkas dažniausiai gali nutraukti sutartį, įspėjęs nuomotoją prieš 3-6 mėnesius. Nuomos sutartys, be reikalingų nuomotojo turto apsaugos interesams apsaugoti, neapima daugiau įpareigojimų. Išsinuomotas turtas negali būti pateikiamas kaip užstatas skolinantis.

Grupė: teisės naudotis turtu turtas	Pastatai, patalpos ir žemė	Transporto priemonės	Biuro įranga	Iš viso
<u>2022 m. gruodžio 31 d.</u>				
Įsigijimo savikaina	13 009	301	1 533	14 843
Sukauptas nusidėvėjimas	(6 871)	(159)	(146)	(7 176)
Likutinė vertė	6 138	142	1 387	7 667
<u>Metai, pasibaigę 2023 m. gruodžio 31 d.:</u>				
Likutinė vertė sausio 1 d.	6 138	142	1 387	7 667
Sutarčių papildymai	2 572	213	64	2 849
Sutarčių papildymai (verslo įsigijimo sandoris, žr. 16 pastabą)	93	-	-	93
Sutarčių nutraukimai	-	(3)	-	(3)
Priskaičiuotas nusidėvėjimas	(2 011)	(24)	(668)	(2 703)
Likutinė vertė gruodžio 31 d.	6 792	328	783	7 903
<u>2023 m. gruodžio 31 d.:</u>				
Įsigijimo savikaina	16 063	511	1 597	18 171
Sukauptas nusidėvėjimas	(9 271)	(183)	(814)	(10 268)
Likutinė vertė	6 792	328	783	7 903
Naudingo tarnavimo laikotarpis (metais)	2-20	2-7	3	-

18 PASTABA ILGALAIKIS MATERIALUSIS TURTAS (TĘSINYS)

Grupės finansinės padėties ataskaitoje pripažinti nuomos įsipareigojimai:

	2023 m. gruodžio 31 d.	2022 m. gruodžio 31 d.
<i>Nuomos įsipareigojimai, prieš išankstinius apmokėjimus</i>	7 923	7 703
<i>Trumpalaikiai (iki 1 metų)</i>	2 965	2 383
<i>Ilgalaikiai (2-5 metų)</i>	4 958	4 335
<i>Ilgalaikiai (virš 5 metų)</i>	-	985
<i>Išankstiniai apmokėjimai</i>	(699)	(100)
<i>Nuomos įsipareigojimai, apskaitinė vertė</i>	7 224	7 603

Grupė pelno (nuostolių) ataskaitoje už metus, pasibaigusius 2023 m. gruodžio 31 d. pripažino 1 tūkst. Eur sąnaudų, susijusių su mažos vertės nuoma (už metus, pasibaigusius 2022 m. gruodžio 31 d. – 4 tūkst. Eur).

<i>Bankas</i>	Pastatai, patalpos ir žemė	Transporto priemonės	Biuro įranga	Nebaigta statyba	Iš viso
<i>2022 m. sausio 1 d.:</i>					
<i>Įsigijimo savikaina</i>	7 208	2 180	6 334	76	15 798
<i>Sukauptas nusidėvėjimas</i>	(2 454)	(768)	(4 327)	-	(7 549)
<i>Likutinė vertė</i>	4 754	1 412	2 007	76	8 249
<i>Metai, pasibaigę 2022 m. gruodžio 31 d.:</i>					
<i>Likutinė vertė sausio 1 d.</i>	4 754	1 412	2 007	76	8 249
<i>Įsigijimai</i>	32	523	523	-	1 078
<i>Nurašymai ir pardavimai</i>	344	-	1	-	345
<i>Priskaičiuotas nusidėvėjimas</i>	(4)	(624)	(638)	-	(1 266)
<i>Perklasifikavimai</i>	(154)	(4)	(157)	-	(315)
<i>Likutinė vertė gruodžio 31 d.</i>	4 972	1 307	1 736	76	8 091
<i>2022 m. gruodžio 31 d.:</i>					
<i>Įsigijimo savikaina</i>	7 580	2 079	6 220	76	15 955
<i>Sukauptas nusidėvėjimas</i>	(2 608)	(772)	(4 484)	-	(7 864)
<i>Likutinė vertė</i>	4 972	1 307	1 736	76	8 091
<i>Metai, pasibaigę 2023 m. gruodžio 31 d.:</i>					
<i>Likutinė vertė sausio 1 d.</i>	4 972	1 307	1 736	76	8 091
<i>Įsigijimai</i>	279	676	535	-	1 490
<i>Nurašymai ir pardavimai</i>	-	(19)	-	-	(19)
<i>Priskaičiuotas nusidėvėjimas</i>	(11)	(222)	(437)	(76)	(746)
<i>Perklasifikavimai</i>	(166)	(308)	(725)	-	(1 199)
<i>Likutinė vertė gruodžio 31 d.</i>	5 074	1 434	1 109	-	7 617
<i>2023 m. gruodžio 31 d.:</i>					
<i>Įsigijimo savikaina</i>	7 848	2 514	6 318	-	16 680
<i>Sukauptas nusidėvėjimas</i>	(2 774)	(1 080)	(5 209)	-	(9 063)
<i>Likutinė vertė</i>	5 074	1 434	1 109	-	7 617
<i>Naudingo tarnavimo laikotarpis (metais)</i>	15-50	5-12	3-20	-	-

18 PASTABA
ILGALAIKIS MATERIALUSIS TURTAS (TĘSINYS)

<i>Bankas: teisės naudotis turtu turtas</i>	Pastatai, patalpos ir žemė	Transporto priemonės	Biuro įranga	Iš viso
<i>2023 m. sausio 1 d.:</i>				
<i>Įsigijimo savikaina</i>	12 517	301	1 533	14 351
<i>Sukauptas nusidėvėjimas</i>	(6 612)	(159)	(146)	(6 917)
<i>Likutinė vertė</i>	5 905	142	1 387	7 434
<i>Metai, pasibaigę 2023 m. gruodžio 31 d.:</i>				
<i>Likutinė vertė sausio 1 d.</i>	5 905	142	1 387	7 434
<i>Sutarčių papildymai</i>	1 805	213	64	2 082
<i>Sutarčių nutraukimai</i>	-	(3)	-	(3)
<i>Priskaičiuotas nusidėvėjimas</i>	(1 736)	(24)	(668)	(2 428)
<i>Likutinė vertė gruodžio 31 d.</i>	5 974	328	783	7 085
<i>2023 m. gruodžio 31 d.:</i>				
<i>Įsigijimo savikaina</i>	14 322	511	1 597	16 430
<i>Sukauptas nusidėvėjimas</i>	(8 348)	(183)	(814)	(9 345)
<i>Likutinė vertė</i>	5 974	328	783	7 085
<i>Naudingo tarnavimo laikotarpis (metais)</i>	2-20	2-7	-	-

Banko finansinės padėties ataskaitoje pripažinti nuomos įsipareigojimai:

	2023 m. gruodžio 31 d.	2022 m. gruodžio 31 d.
<i>Nuomos įsipareigojimai, prieš išankstinius apmokėjimus</i>	7 085	7 420
<i>Trumpalaikiai (iki 1 metų)</i>	2 611	2 233
<i>Ilgalaikiai (2-5 metai)</i>	4 474	4 202
<i>Ilgalaikiai (virš 5 metų)</i>	-	985
<i>Išankstiniai apmokėjimai</i>	(692)	(92)
<i>Nuomos įsipareigojimai, apskaitinė vertė</i>	6 393	7 328

Nuomos įsipareigojimų likučio judėjimas pateiktas 10 pastaboje.

2023 m. gruodžio 31 d. ir 2022 m. gruodžio 31 d. ilgalaikis materialusis turtas nebuvo įkeistas trečiosioms šalims.

Būsimos minimalios Grupės ir Banko gautinos sumos pagal nenutraukiamas nuomos sutartis pateiktos lentelėje toliau (įskaitant ir investicinį turtą, atskleistą 26 pastaboje):

	2023			2022		
	Iki 1 metų	1-5 metai	Daugiau kaip 5 metai	Iki 1 metų	1-5 metai	Daugiau kaip 5 metai
<i>Grupė</i>	161	128	5	160	271	10
<i>Bankas</i>	157	482	97	155	502	209

19 PASTABA
KITAS TURTAS

	2023		2022	
	Grupė	Bankas	Grupė (koreguota)	Bankas
Finansinis turtas:				
Gautinos sumos	7 351	8 289	5 815	5 620
<i>Finansinis turtas pagal terminą</i>				
Trumpalaikis (iki 1 metų)	5 517	6 455	4 751	4 556
Ilgalaikis (daugiau kaip 1 metai)	1 834	1 834	1 064	1 064
Nefinansinis turtas:				
<i>Nefinansinis turtas pagal terminą</i>				
Trumpalaikis (iki 1 metų)	10 261	8 685	3 773	2 974
Ilgalaikis (daugiau kaip 1 metai)	2 131	1 996	865	130
Atsargos	114	-	146	-
Ateinančių laikotarpių sąnaudos	3 529	3 424	1 004	974
Perdraudimo ir draudimo sandorių turtas	153	-	889	-
Išankstiniai apmokėjimai	2 225	1 000	928	405
Perimtas turtas	168	164	468	464
Kitas turtas	6 203	6 093	1 203	1 261
IŠ VISO	19 743	18 970	10 453	8 724

Į kito finansinio turto likučius įtrauktas jo vertės sumažėjimas. Kito finansinio turto vertės sumažėjimo sąskaitos judėjimas pateiktas lentelėje žemiau:

	Grupė	Bankas
Kito finansinio turto vertės sumažėjimas 2022 m. sausio 1 d.:	260	228
Vertės sumažėjimo pokytis	253	257
Per laikotarpį nurašytas kitas finansinis turtas	(13)	(3)
Perklasifikavimai ir kiti judėjimai	6	7
Kito finansinio turto vertės sumažėjimas 2022 m. gruodžio 31 d.:	506	489
Vertės sumažėjimo pokytis	618	618
Per laikotarpį nurašytas kitas finansinis turtas	(12)	(12)
Perklasifikavimai ir kiti judėjimai	6	6
Kito finansinio turto vertės sumažėjimas 2023 m. gruodžio 31 d.:	1 118	1 101

Atsargas sudaro laikomas parduoti nekilnojamas turtas bei turtas, susijęs su nekilnojamojo turto projektais, kuriuos vykdo Banko patronuojamoji įmonė UAB „SB turto fondas“. Visos atsargos apskaitomos įsigijimo savikaina arba grynąja galimo realizavimo verte, priklausomai nuo to, kuri yra mažesnė. Atsargos nėra įkeistos.

2023 m. Grupė apskaitė 104 tūkst. Eur vertės sumažėjimo sąnaudų atstatymą, susijusių su atsargų ir kito nefinansinio turto perkainojimu iki gryniosios galimo realizavimo vertės (Bankas – nepripažinta). 2022 m. Grupė 20 tūkst. Eur vertės sumažėjimo sąnaudų atstatymą, susijusių su atsargų ir kito nefinansinio turto perkainojimu iki gryniosios galimo realizavimo vertės (Bankas – apskaitė 7 tūkst. Eur).

Turtas, skirtas parduoti ir įsipareigojimai, susiję su turtu, skirtu parduoti

Turtą, skirtą parduoti sudaro:

	2023		2022	
	Grupė	Bankas	Grupė	Bankas
Turtas, susijęs su investicijomis į patronuojamąsias įmones, skirtas parduoti	-	-	-	-
Nekilnojamas turtas, skirtas parduoti	150	150	150	150
Iš viso turto, skirto parduoti	150	150	150	150
Įsipareigojimai, susiję su patronuojamomis įmonėmis, skirtomis parduoti	-	-	-	-

Nekilnojamojo turto objektai, kuriuos planuojama parduoti per vienerius metus (priskirtini Tradicinės bankininkystės ir skolinimo segmentui), yra įtraukti į turtą, skirtą parduoti. 2023 m. gruodžio 31 d. tokį turtą sudarė vienas objektas, kurio tikroji vertė buvo 180 tūkst. Eur. 2022 m. gruodžio 31 d. tokį turtą sudarė vienas objektas, kurio tikroji vertė buvo 180 tūkst. Eur. 2023 m. nebuvo pripažinta vertės sumažėjimo išlaidų, susijusių su šio turto perkainojimu iki gryniosios galimo realizavimo vertės (2022 m. nebuvo pripažinta vertės sumažėjimo išlaidų). Nutrauktos veiklos straipsnyje su šiuo turtu susijusių pajamų ar išlaidų pripažinta nebuvo. Turto realizuotinos vertės vertinimus atlieka Grupės darbuotojai, daugiausiai naudojamas palyginamosios kainos metodas (t.y. trečiajam tikrosios vertės nustatymo metodų hierarchijos lygiui priskirtinas metodas).

20 PASTABA
ĮSISKOLINIMAS KITIEMS BANKAMS IR FINANSŲ INSTITUCIJOMS

	2023		2022	
	Grupė	Bankas	Grupė	Bankas
<i>Kitų bankų ir finansų institucijų korespondentinės sąskaitos ir indėliai:</i>				
<i>Korespondentinės sąskaitos ir indėliai iki pareikalavimo</i>	27 572	33 894	34 024	35 508
<i>Terminuotieji indėliai</i>	25 047	25 047	1 076	1 076
<i>Iš viso kitų bankų ir finansų institucijų korespondentinių sąskaitų ir indėlių</i>	52 619	58 941	35 100	36 584
<i>Įsiskolinimas pagal TITRO III programą</i>	491 757	491 757	624 986	624 986
<i>Gautos paskolos:</i>				
<i>Iš kitų organizacijų</i>	8 106	8 106	4 256	4 256
<i>Iš tarptautinių organizacijų</i>	17 512	17 512	20 733	20 733
<i>Iš viso gautų paskolų</i>	25 618	25 618	24 989	24 989
<i>Iš viso</i>	569 994	576 316	685 075	686 559
<i>Įsiskolinimas kitiems bankams ir finansų institucijoms pagal terminą:</i>				
<i>Trumpalaikis (iki 1 metų)</i>	555 587	561 909	188 305	189 789
<i>Ilgalaikis (daugiau kaip 1 metai)</i>	14 407	14 407	496 770	496 770
<i>Iš viso</i>	569 994	576 316	685 075	686 559

Bankas 2023 m. birželio 28 d. grąžino 150 mln. eurų paskolą, kuri buvo paimta per ECB TITRO III programą. Po šio grąžinimo, 2023 m. gruodžio 31 d. įsiskolinimas pagal ECB Trečiosios serijos tikslinės ilgesnės trukmės refinansavimo operacijų (TITRO III) programą sudarė 479 mln. Eur. Ši suma susideda iš 479 mln. Eur paskolos, gautos 2021 m. rugsėjo 29 d., kurios grąžinimo terminas 2024 m. rugsėjo 25 d, su galimybe grąžinti anksčiau laiko nuo 2022 m. birželio 29 d. Bankas neketina pasinaudoti galimybe grąžinti įsiskolinimą anksčiau laiko. TITRO III palūkanų norma nuo 2022 m. rugsėjo mėn. yra teigiama ir 2023 metų pabaigoje siekia 4 proc. TITRO III palūkanų norma laikotarpiui nuo 2020 m. birželio mėn. iki 2021 m. birželio mėn. buvo -0,5 proc., bankams, pasiekusiems tikslines skolinimo apimtis, palūkanų norma specialių palūkanų taikymo laikotarpiu nuo 2021 m. birželio mėn. iki 2022 m. birželio mėn. siekė -1 proc. Bankas nustatė, kad specialių palūkanų taikymo laikotarpiu, prasidedančiu nuo 2021 m. birželio mėn., TITRO III apima reikšmingą naudą lyginant su Bankui prieinamų panašius užstatus turinčių įsipareigojimų rinkos kainomis. Bankas nustatė, kad ši nauda turėtų būti apskaitoma kaip valstybės dotacija, nes ECB yra matomas kaip valstybės atstovas ar panaši organizacija, ir ši nauda priklauso nuo tam tikrų sąlygų, priklausančių nuo Banko veiklos. Valstybės dotacijos dalis, pripažinta pagal TITRO III programą, yra įtraukta į 2022 m. pelno (nuostolių) ataskaitos eilutę „Kitos veiklos pajamos“ ir sudarė 915 tūkst. Eur (2023 m. dotacijų nepripažinta). TITRO III neigiamos palūkanos yra įtrauktos į 2022 m. pelno (nuostolių) ataskaitos eilutę „Palūkanų pajamos“ ir sudaro 3 327 tūkst. Eur (2023 m. neigiamų palūkanų nepripažinta). Nuo 2022 m. rugsėjo 14 d. TITRO III įsipareigojimams taikoma teigiama palūkanų norma, TITRO III teigiamos palūkanos įtrauktos į 2023 m. pelno (nuostolių) ataskaitos eilutę „Palūkanų sąnaudos“ sudaro 18 094 tūkst. Eur (2022 m. - 2 310 tūkst. Eur). Už šiuos įsiskolinimus įkeisti vertybiniai popieriai, kurių apskaitinė vertė 517 148 tūkst. Eur.

21 PASTABA KLIENTAMS MOKĖTINOS SUMOS

	2023		2022	
	Grupė	Bankas	Grupė	Bankas
<i>Indėliai iki pareikalavimo:</i>				
<i>respublikinių valdymo institucijų</i>	56 135	56 135	59 258	59 258
<i>vietinių valdymo institucijų</i>	121 886	121 886	139 054	139 054
<i>valstybės ir savivaldybės įmonių</i>	38 209	38 209	33 252	33 252
<i>privatorių įmonių</i>	628 408	632 159	763 766	767 625
<i>ne pelno organizacijų</i>	35 780	35 780	42 535	42 535
<i>fizinių asmenų</i>	711 184	711 184	811 586	811 586
<i>dar nepriskirtos mokėtinos sumos klientams</i>	16 214	16 714	13 473	13 994
<i>Iš viso indėlių iki pareikalavimo</i>	1 607 816	1 612 067	1 862 924	1 867 304
<i>Terminuoti indėliai:</i>				
<i>respublikinių valdymo institucijų</i>	2 519	2 519	1 015	1 015
<i>vietinių valdymo institucijų</i>	2 316	2 316	3 803	3 803
<i>valstybės ir savivaldybės įmonių</i>	3 831	3 831	5 847	5 847
<i>privatorių įmonių</i>	336 944	336 944	187 108	187 108
<i>ne pelno organizacijų</i>	8 278	8 278	2 298	2 298
<i>fizinių asmenų</i>	1 200 953	1 200 953	721 973	721 973
<i>Iš viso terminuotųjų indėlių</i>	1 554 841	1 554 841	922 044	922 044
<i>Iš viso</i>	3 162 657	3 166 908	2 784 968	2 789 348
<i>Klientams mokėtinos sumos pagal jų terminą:</i>				
<i>Trumpalaikės (iki 1 metų)</i>	2 917 233	2 921 484	2 610 159	2 614 039
<i>Ilgalaikės (daugiau kaip 1 metai)</i>	245 424	245 424	174 809	175 309
<i>Iš viso</i>	3 162 657	3 166 908	2 784 968	2 789 348

22 PASTABA SPECIALIEJI IR SKOLINIMO FONDAI

	2023		2022	
	Grupė	Bankas	Grupė	Bankas
<i>Specialieji fondai</i>	15 718	15 718	14 184	14 184
<i>Skolinimo fondai</i>	-	-	-	-
<i>Iš viso</i>	15 718	15 718	14 184	14 184
<i>Specialieji ir skolinimo fondai pagal jų terminą:</i>				
<i>Trumpalaikiai (iki 1 metų)</i>	15 718	15 718	14 184	14 184
<i>Ilgalaikiai (daugiau kaip 1 metai)</i>	-	-	-	-
<i>Iš viso</i>	15 718	15 718	14 184	14 184

Specialiuosius fondus sudaro privalomųjų socialinio ir sveikatos draudimų fondų lėšos. Specialieji fondai turi būti gražinami juos padėjusioms institucijoms pastarųjų pirmu pareikalavimu.

23 PASTABA IŠLEISTI SKOLOS VERTYBINIAI POPIERIAI

2020 m. gruodžio 31 d. Bankas buvo išleidęs 10 metų trukmės 20 000 tūkst. Eur nominalios vertės obligacijų emisiją (ISIN kodas LT0000404287). Obligacijos buvo išleistos 2019 m. gruodžio 23 d., metinė palūkanų norma 6,15 proc. Bankas turi teisę išpirkti obligacijas po 5 metų. Nuo 2020 m. balandžio 29 d. šios obligacijos įtrauktos į Nasdaq Baltijos skolos VP sąrašą.

2021 m. rugsėjo 30 d. Bankas išleido apribotų pirmos eilės privilegijuotųjų skolos vertybinių popierių (ISIN kodas LT0000405771), kuriuos sudarė 4 metų trukmės 75 000 tūkst. Eur nominalios vertės obligacijų emisija, kurių metinė palūkanų norma 1,05 proc.. Bankas turi teisę išpirkti obligacijas po 3 metų. Nuo 2021 m. spalio 8 d. šios obligacijos įtrauktos į Nasdaq Baltijos skolos VP sąrašą.

2022 m. lapkričio 29 d. Bankas papildė 2021 m. išleistą apribotų pirmos eilės privilegijuotųjų skolos vertybinių popierių emisiją (ISIN kodas LT0000405771) papildoma 85 000 tūkst. Eur nominalios vertės obligacijų emisija. Papildomos obligacijos išplatintos 6,4 proc. pajamingumu iki išpirkimo. Obligacijų išpirkimo terminas 2025 m. spalio 7 d. Nuo 2022 m. gruodžio 9 d. papildoma obligacijų emisija įtraukta į Nasdaq Baltijos skolos VP sąrašą.

2023 m. birželio 15 d. Bankas tarptautinėse finansų rinkose sėkmingai išplatino 50 mln. eurų vertės dešimties metų trukmės subordinuotų obligacijų emisiją (ISIN kodas LT0000407751), už kurią bus mokamos 10,75 proc. metinės palūkanos. Subordinuotos obligacijos yra įskaičiuojamos į antro lygio kapitalą. Obligacijų išpirkimo data - 2033 m. birželio 22 d. Obligacijos išleistos su emitento teise išpirkti jas pirma laiko po penkių metų, 2028 m. birželio 22 d. Terminui suėjus emitentas galės rinktis iš dviejų galimybių: išpirkti išleistas obligacijas anksčiau laiko arba nustatyti naują metinę palūkanų normą, kuri bus sudaryta iš fiksuotos ir kintamos dalies (750bps + 5 Year Mid-Swap Rate). Nuo 2023 m. birželio 27 d. ši obligacijų emisija įtraukta į Nasdaq Baltijos skolos VP sąrašą.

2023 m. lapkričio 16 d. Bankas tarptautinėse finansų rinkose sėkmingai papildė 50 mln. eurų nominalia verte 2021 m. išleistą obligacijų emisiją (ISIN kodas LT0000405771). Iki papildymo šios emisijos dydis siekė 160 mln. eurų, po papildymo - 210 mln. eurų. Obligacijos išleistos su tikslu vykdyti būsimus banko priežiūros institucijų nustatytus minimalius nuosavų lėšų ir tinkamų įsipareigojimų reikalavimus (angl. minimum requirement for own funds and eligible liabilities – MREL requirements). Papildomos obligacijos išplatintos su 6,7 proc. pajamingumu iki išpirkimo. Obligacijos bus išperkamos 2025 m. spalio 7 d. Nuo 2023 m. lapkričio 27 d. ši obligacijų emisija įtraukta į Nasdaq Baltijos skolos VP sąrašą.

Išleistų skolos vertybinių popierių pinigų sratai ir kiti judėjimai:

	2023		2022	
	Grupė	Bankas	Grupė	Bankas
Sausio 1 d.	171 231	171 231	95 212	95 212
Išleidimas	100 000	100 000	85 000	85 000
Išpirkimas	-	-	-	-
Sukauptos palūkanos	5 795	5 795	2 225	2 225
Kupono mokėjimai	(2 905)	(2 905)	(2 015)	(2 015)
Diskontas	2 359	2 359	(9 191)	(9 191)
Gruodžio 31 d.	276 480	276 480	171 231	171 231

24 PASTABA TURTAI IR ĮSIPAREIGOJIMAI, SUSIJĘ SU DRAUDIMO VEIKLA

Banko patronuojamoji įmonė GD UAB „SB draudimas“ užsiima gyvybės draudimo veikla. Draudimo ir investicinių sutarčių įsipareigojimai 2023 m. gruodžio 31 d. ir 2022 m. gruodžio 31 d. ir jų pokyčiai per tada pasibaigusius metus pateikti lentelėje žemiau:

	Būsimų pinigų srautų dabartinės vertės įvertis	Rizikos koregavimas pagal nefinansinę riziką	Sutartinė paslaugos marža	Finansinių įsipareigojimų, kai investavimo rizika tenka draudėjui	Iš viso
Bendra suma:					
2022 m. sausio 1 d. (koreguota)	29 757	2 949	3 946	6 081	42 734
Pokytis per laikotarpį	(6 732)	(378)	414	148	(6 548)
2022 m. gruodžio 31 d. (koreguota)	23 025	2 571	4 360	6 229	36 185
Pokytis per laikotarpį	16 697	14 443	25 899	86 092	143 131
2023 m. gruodžio 31 d.	39 724	17 014	30 259	92 322	179 317
Perdraudikų dalis:					
2022 m. sausio 1 d.	-	-	-	-	-
Pokytis per laikotarpį	-	-	-	-	-
2022 m. gruodžio 31 d.	-	-	-	-	-
Pokytis per laikotarpį	1	-	-	-	1
2023 m. gruodžio 31 d.	1	-	-	-	1
Grynoji vertė					
2022 m. gruodžio 31 d.	23 025	2 571	4 360	6 229	36 185
2023 m. gruodžio 31 d.	39 724	17 014	30 259	92 322	179 317

24 PASTABA

TURTAS IR ĮSIPAREIGOJIMAI, SUSIJĘ SU DRAUDIMO VEIKLA (TĘSINYS)

Draudimo sutarčių likusios draudimo apsaugos komponentų suderinimas

Lentelėje žemiau įsipareigojimų likučiai yra pateikiami su priešingai ženklais nei pateikiama finansinės padėties ataskaitoje.

EUR	2023-12-31			
	Įsipareigojimų tiksliausias įvertis	Rizikos korekcija	Sutartinė paslaugos marža	Viso
Draudimo sutarčių turtas laikotarpio pradžioje (perskaičiuota)	1 831	(410)	(344)	1 077
Draudimo sutarčių įsipareigojimai laikotarpio pradžioje (perskaičiuota)	(24 856)	(2 161)	(4 016)	(31 033)
Grynasis draudimo sutarčių balansas laikotarpio pradžioje (perskaičiuota)	(23 025)	(2 571)	(4 360)	(29 956)
Pokyčiai susiję su esamo laikotarpio paslaugomis				
- Sutartinės paslaugos maržos pripažinimas už suteiktas paslaugas	-	-	835	835
- Rizikos korekcijos pokytis	-	(221)	-	(221)
- Praeities duomenimis paremtos korekcijos	2 868	(363)	-	2 505
Pokyčiai susiję su ateities paslaugomis				
- Sutartys pripažintos per ataskaitinį laikotarpį	37 802	(13 851)	(24 647)	(696)
- Pokyčiai įverčiuose, kurie koreguoja sutartinę paslaugos maržą	2 348	(272)	(2 076)	-
- Pokyčiai įverčiuose, kurie koreguoja nuostolingų sutarčių nuostolius	(432)	12	-	(420)
Pokyčiai susiję su praeities paslaugomis				
Patirtų žalių įsipareigojimo pasikeitimai susiję su paslaugomis suteiktomis praeityje	(3 219)	252	-	(2 967)
Draudimo sutarčių finansinės pajamos / sąnaudos	(5 856)	-	(11)	(5 867)
Draudimo sutarčių pelnas (nuostoliai)	33 510	(14 443)	(25 899)	(6 832)
Gautos įmokos	(58 589)	-	-	(58 589)
Išmokėtos draudimo išmokos	4 388	-	-	4 388
Tiesiogiai priskiriamos draudimo išlaidos	1 878	-	-	1 878
Draudimo sutarčių sudarymo išlaidos	2 116	-	-	2 116
Bendri pinigų srautai	(50 207)	-	-	(50 207)
Draudimo sutarčių turtas laikotarpio pabaigoje	8 731	(1 095)	(3 144)	4 492
Draudimo sutarčių įsipareigojimai laikotarpio pabaigoje	(48 454)	(15 919)	(27 115)	(91 487)
Grynasis draudimo sutarčių balansas laikotarpio pabaigoje	(39 722)	(17 014)	(30 259)	(86 995)

25 PASTABA

KITI ĮSIPAREIGOJIMAI

	2023		2022	
	Grupė	Bankas	Grupė (koreguota)	Bankas
Finansiniai įsipareigojimai:				
Prekybiniai įsipareigojimai	4 034	1 424	4 644	2 991
Sukauptos sąnaudos	28 849	26 542	15 215	14 172
Nuomos įsipareigojimai (žr. 18 pastabą)	7 224	6 393	7 603	7 328
Iš viso finansinių įsipareigojimų	40 107	34 359	27 462	24 491
Finansiniai įsipareigojimai pagal jų terminą:				
Trumpalaikiai (iki 1 metų)	35 156	30 149	18 859	16 632
Ilgalaikiai (daugiau kaip 1 metai)	4 951	4 210	8 603	7 859
Nefinansiniai įsipareigojimai:				
Avansu gautos sumos iš turto pirkėjų	5 887	-	4 758	-
Ateinančių laikotarpių pajamos	1 534	698	1 353	769
Atidėjiniai	183	-	469	-
Kiti įsipareigojimai	737	737	1 076	916
Iš viso nefinansinių įsipareigojimų	8 341	1 435	7 656	1 685
Nefinansiniai įsipareigojimai pagal jų terminą:				
Trumpalaikiai (iki 1 metų)	7 622	1 195	7 250	1 369
Ilgalaikiai (daugiau kaip 1 metai)	719	240	406	316
Iš viso nefinansinių įsipareigojimų	8 341	1 435	7 656	1 685

25 PASTABA
KITI ĮSIPAREIGOJIMAI (TĘSINYS)

Grupę sudarančių patrunuojamųjų įmonių, kurios užsiima nekilnojamojo turto veikla turto priežiūros įsipareigojimams užtikrinti arba Grupės įmonių nebaigtoms teisinėms byloms yra pripažįstami atidėjiniai. Jų judėjimas pateikiamas lentelėje:

	2023		2022	
	Grupė	Bankas	Grupė	Bankas
Atidėjiniai sausio 1 d.	469	-	935	-
<i>Padidėjimai (sumažėjimai), įskaitant esamų atidėjinių padidėjimą (sumažėjimą)</i>	(286)	-	(466)	-
<i>Panaudotos sumos</i>	-	-	-	-
<i>Kiti judėjimai (perklasifikavimai)</i>	-	-	-	-
Atidėjiniai gruodžio 31 d.	183	-	469	-

26 PASTABA
INVESTICINIS TURTAS

Investicinis turtas

	Grupė	Bankas
Metai, pasibaigę 2022 m. gruodžio 31 d.:		
<i>Likutinė vertė sausio 1 d.</i>	2 229	344
<i>Įsigijimai</i>	-	-
<i>Perklasifikavimai</i>	(344)	(344)
<i>Vertės sumažėjimas</i>	-	-
<i>Priskaičiuotas nusidėvėjimas</i>	(58)	-
<i>Pardavimai, nurašymai</i>	-	-
Likutinė vertė 2022 m. gruodžio 31 d.	1 827	-
2022 m. gruodžio 31 d.:		
<i>Įsigijimo savikaina</i>	3 325	-
<i>Sukauptas nusidėvėjimas</i>	(1 498)	-
Likutinė vertė	1 827	-
<i>Įvertinta tikroji vertė 2022 m. gruodžio 31 d.</i>	2 486	-
Metai, pasibaigę 2023 m. gruodžio 31 d.:		
<i>Likutinė vertė sausio 1 d.</i>	1 827	-
<i>Įsigijimai</i>	-	-
<i>Perklasifikavimai</i>	-	-
<i>Vertės sumažėjimas</i>	-	-
<i>Priskaičiuotas nusidėvėjimas</i>	(39)	-
<i>Pardavimai, nurašymai</i>	(795)	-
Likutinė vertė 2023 m. gruodžio 31 d.	993	-
2023 m. gruodžio 31 d.:		
<i>Įsigijimo savikaina</i>	2 530	-
<i>Sukauptas nusidėvėjimas</i>	(1 537)	-
Likutinė vertė	993	-
<i>Įvertinta tikroji vertė 2023 m. gruodžio 31 d.</i>	1 203	-
<i>Naudingo tarnavimo laikotarpis (metais)</i>	20-50	

Pajamos iš investicinio turto veiklos nuomos įtrauktos į pelno (nuostolių) ataskaitos eilutę „Kitos veiklos pajamos“ (6 pastaba). Investicinio turto eksploatacijos sąnaudos (Grupė – 2023 m. 47 tūkst. Eur, 2022 m. 92 tūkst. Eur) yra įtrauktos į pelno (nuostolių) ataskaitos eilutę „Kitos veiklos išlaidos“. Būsimos minimalios gautinos sumos pagal nenutraukiamas nuomos sutartis, atskleistos 18 pastaboje, apima ir mokėjimus pagal investicinio turto nuomos sutartis.

Grupė investicinio turto vertės sumažėjimo nustatymui daugiausia naudoja išorinių nepriklausomų sertifikuotų turto vertintojų atliekamus vertinimus arba Grupės darbuotojų atliktus vertinimus (2023 m. gruodžio 31 d. ir 2022 m. gruodžio 31 d. 100 proc. investicinio turto balansinės vertės buvo įvertinta naudojant išorinių nepriklausomų sertifikuotų turto vertintojų vertinimus). Tiek vidiniai, tiek išoriniai turto vertintojai investicinio turto vertės nustatymui dažniausiai naudoja naudojimo pajamų arba palyginamosios kainos metodus, t.y. trečiąjį vertinimo lygį atitinkančius metodus.

2022 m. gruodžio 31 d. Banko įstatinis kapitalas buvo 174 210 616,27 Eur, jis padalintas į 600 726 263 paprastasias vardines akcijas, kurių kiekvienos nominali vertė yra 0,29 euro.

Bankas ir „Invalda INVL“ 2022 m. lapkričio 22 d. pasirašė sutartį, pagal kurią 2023 m. gruodžio 1 d. sujungė dalį mažmeninių verslų. Po sandorio įgyvendinimo 2023 m. gruodžio 15 d. „Invaldai INVL“ buvo perduotos 62 270 383 vnt. naujai išleistų Banko akcijų, kas sudaro 9,39 proc. Banko įstatinio kapitalo. Po šios akcijų emisijos 2023 m. gruodžio 31 d. Banko įstatinis kapitalas buvo 192 269 027,34 Eur, jis padalintas į 662 996 646 paprastasias vardines akcijas, kurių kiekvienos nominali vertė yra 0,29 euro. Pabaigus šį akcijų įsigijimo sandorį, „Invalda INVL“ grupė padidino Banko akcijų dalį iki 18,45 proc.

2020 m. gruodžio 31 d. Europos rekonstrukcijos ir plėtros bankas (ERPB) valdė 26,02 proc. Banko įstatinio kapitalo ir balsų. 2021 m. gruodžio 22 d. ERPB paskelbė apie nutarimą parduoti 18 proc. Banko akcijų paketo dalį. ERPB pasirašė 3 atskiras sutartis dėl Banko akcijų pardavimo: su turto valdymo grupe „Invalda INVL“, „Tesonet“ įmonių grupei priklausančia „Tesonet Global ir „Girteka Logistics“ valdančia holdingo bendrove „Willgrow“. Atitinkamai parduodami 5,87 proc., 5,87 ir 6,29 proc. akcijų paketai. Akcijų įsigijimo procesas bus vykdomas per seriją sandorių, kurie tęsis iki 2024 m. birželio mėnesio. Daliai sandorių gali reikėti reguliavimo institucijų pritarimo. Po per 2023 m. reguliavimo institucijų patvirtintų sandorių ERPB 2023 m. gruodžio 31 d. valdė 12,69 proc. Banko įstatinio kapitalo ir balsų. Pabaigus šį ir kitus skelbtus numatomus akcijų įsigijimo sandorius, „Invalda INVL“ grupė ketina padidinti Banko akcijų dalį neviršijant 20 proc. ribos.

2023 m. gruodžio 31 d. Bankas turėjo 19 087 akcininkus (2022 m. gruodžio 31 d. 18 524).

Akcijų priedai

Akcijų priedai yra lygus Banko išleistų akcijų emisijos kainos ir nominalios vertės skirtumui. Akcijų priedai gali būti naudojamas Banko įstatiniam kapitalui didinti. 2018 m. 3 428 tūkst. Eur akcijų priedai susidarė konvertuojant subordinuotą paskolą į akcijas. 2023 m. akcijų priedai padidėjo iki 25 534 tūkst. Eur dėl verslo įsigijimo, plačiau aprašyto šios pastabos skyriuje aukščiau ir 16-oje pastaboje.

Atsargos kapitalas

Banko atsargos kapitalas formuojamas iš Banko pelno, o jo paskirtis – garantuoti Banko finansinį stabilumą. Akcininkų sprendimu atsargos kapitalas gali būti naudojamas patirtiems nuostoliams dengti.

Įstatymų numatytas privalomasis rezervas

Vadovaujantis LR bankų įstatymu, įnašai į įstatymų numatytą privalomąjį rezervą turi sudaryti ne mažiau kaip 1/20 paskirstytino pelno. Įstatymų numatytas privalomas rezervas gali būti panaudotas tik veiklos nuostoliams padengti, vadovaujantis eilinio arba neeilinio visuotinio akcininkų susirinkimo sprendimu.

Rezervas savo akcijoms įsigyti

2019 m. kovo 28 d. visuotiniame akcininkų susirinkime buvo priimtas sprendimas iš nepaskirstyto pelno sudaryti rezervą savo akcijoms įsigyti. 2022 m. kovo 30 d. visuotiniame akcininkų susirinkime buvo priimtas sprendimas 10 000 tūkst. Eur. padidinti rezervą savo akcijoms įsigyti. Rezervas galės būti naudojamas dviem tikslams – palaikyti Banko akcijų kainą ir įsigyti akcijų, kurios bus perduotos Grupės darbuotojams kaip kintamo atlygio dalis. 2023 m. gruodžio 31 d. rezervo savoms akcijoms įsigyti apskaitinė vertė yra 20 000 tūkst. Eur (2022 m. gruodžio 31 d.: 20 000 tūkst. Eur).

Per dvylikos mėnesių laikotarpį, pasibaigusį 2023 m. gruodžio 31 d., Bankas įsigijo 4 764 tūkst. vnt. savų akcijų, už jas sumokėdamas 3 368 tūkst. Eur. Dalis įsigytų akcijų buvo perduotos Banko ir Banko patronuojamųjų įmonių darbuotojams kaip atidėtoji kintamojo atlygio dalis už 2019 metus. 2023 m. gruodžio 31 d. Bankas turėjo 2 273 tūkst. vnt. savų akcijų, kurių apskaitinė vertė 1 500 tūkst. Eur

Per dvylikos mėnesių laikotarpį, pasibaigusį 2022 m. gruodžio 31 d., Bankas įsigijo 2 105 tūkst. vnt. savų akcijų, už jas sumokėdamas 1 557 tūkst. Eur. Įsigytos akcijos buvo perduotos Banko ir Banko patronuojamųjų įmonių darbuotojams kaip atidėtoji kintamojo atlygio dalis už 2018 metus. 2022 m. gruodžio 31 d. Bankas neturėjo savų akcijų.

Kita nuosavybė

Kitą nuosavybę sudaro suma, atitinkanti įsipareigojimus pateikti Banko akcijas Grupės darbuotojams kaip kintamo atlygio dalį.

Grupės atlygio politika numato du pagrindinius atlygio elementus – fiksuotą atlygį ir kintamą atlygį bei įvairias papildomas naudas. Darbuotojai, kurių profesinė veikla ir/ar sprendimai gali turėti reikšmingos įtakos Grupės prisiimamam rizikos lygiui, gauna atidėtą kintamą atlygį. Iki 2018 m. Grupės paskatų schema numatė atidėtus mokėjimus akcijomis ir pinigais, sudarančius ne mažiau kaip 40 proc. kintamo atlygio, kurie turėjo būti išmokami lygiomis dalimis per trijų metų laikotarpį. Nuo 2019 m. pagal Grupės paskatų schemą darbuotojai, kurių profesinė veikla ir/ar sprendimai gali turėti reikšmingos įtakos Grupės prisiimamam rizikos lygiui, gauna 50 proc. metinės ilgalaikės skatinimo programos išmokų pinigais ir 50 proc. Banko akcijų pasirinkimo sandoriais, kurių įvykdymo terminas yra 3 metai. Pasirinkimo sandorių skaičius priklauso nuo pasiektų rezultatų piniginių vertės, padalintos iš vidutinės penkių mėnesių iki atlygio paskyrimo Banko akcijų kainos Nasdaq Vilniaus biržoje. Vienas pasirinkimo sandoris konvertuojamas į vieną paprastąją akciją.

27 PASTABA KAPITALAS (TĘSINYS)

Grupė įvertino akcijų pasirinkimo sandorių tikrąją vertę naudodama Black-Scholes modelį, kuris atitiktų Trečiąjį lygį tikrosios vertės hierarchijoje. Modelio įvestiniai duomenys apima:

- Opcionui, suteiktam 2023 m. kovo 31 d.: suteikimo datą (2023 m. kovo 31 d.), pabaigos datas (2027 m. balandžio 9 d. ir 2028 m. balandžio 14 d.), akcijų kainą suteikimo dieną 0,747 Eur, vykdymo kainą 0,65 Eur, tikėtiną banko akcijų kainos kintamumą 26%, nerizikingas palūkanų normos - 5% ir 2,3%;
- Opcionui, suteiktam 2022 m. kovo 30 d.: suteikimo datą (2022 m. kovo 30 d.), pabaigos datą (2025 m. balandžio 11 d.), akcijų kainą suteikimo dieną 0,656 Eur, vykdymo kainą 0,588 Eur, tikėtiną banko akcijų kainos kintamumą 28%, nerizikingą palūkanų normą - 0.1%;
- Opcionui, suteiktam 2021 m. kovo 31 d.: suteikimo datą (2021 m. kovo 31 d.), pabaigos datą (2024 m. balandžio 12 d.), akcijų kainą suteikimo dieną 0,538 Eur, tikėtiną banko akcijų kainos kintamumą 25%, nerizikingą palūkanų normą - 0.1%.

Pasirinkimo sandorių vertė įtraukta į kitos nuosavybės eilutę finansinės padėties ataskaitoje. Kita nuosavybė susideda iš:

	2023		2022	
	Grupė	Bankas	Grupė	Bankas
<i>Pasirinkimo sandoriai</i>	1 697	1 209	2 355	1 917
<i>Akcijos, paskirstytinos darbuotojams</i>	-	-	-	-
Iš viso	1 697	1 209	2 355	1 917

Per metus, pasibaigusius 2023 m. gruodžio 31 d. ir 2022 m. gruodžio 31 d. nebuvo atsisakytų ar pasibaigusių pasirinkimo sandorių. Per 12 mėn. laikotarpį, pasibaigusį 2023 m. gruodžio 31 d., Grupės nustatytųjų darbuotojų naudai buvo įvykdyta 2 491 tūkst. vnt. (Banko nustatytųjų asmenų naudai – 2 165 tūkst. vnt.) pasirinkimo sandorių, kurių svartinė vidutinė akcijos kaina įvykdymo momentu buvo 0,67 Eur. Svartinė vidutinė šių sandorių įvykdymo kaina buvo 0 Eur.

28 PASTABA NEAPIBRĖŽTIEJI IR NEBALANSINIAI ĮSIPAREIGOJIMAI

Neapibrėžtieji mokesčių įsipareigojimai

Mokesčių inspekcija nėra atlikusi išsamaus mokesčių patikrinimo Banke už laikotarpį nuo 2019 iki 2023 m. Mokesčių inspekcija bet kuriuo metu per 5 iš eilės einančius metus po ataskaitinių mokesčių metų pabaigos gali patikrinti Banko buhalterines knygas ir apskaitos įrašus ir apskaičiuoti papildomus mokesčius bei baudas. Vadovybei nėra žinomos jokios aplinkybės, dėl kurių galėtų atsirasti potencialus reikšmingas įsipareigojimas šiuo atžvilgiu.

Garantijos, akredityvai, paskolų suteikimo bei kiti įsipareigojimai

	2023		2022	
	Grupė	Bankas	Grupė	Bankas
<i>Išleistos finansinės garantijos</i>	59 216	59 256	52 655	52 716
<i>Akredityvai</i>	538	538	5 756	5 756
<i>Paskolų suteikimo įsipareigojimai</i>	473 095	480 723	482 012	483 660
<i>Kiti įsipareigojimai</i>	8 932	8 932	8 932	8 932
Iš viso	541 781	549 449	549 355	551 064

Garantijų tikroji vertė, įvertinta kaip per sutarties laikotarpį amortizuoti klientų mokėtini garantijos mokesčiai, 2023 m. gruodžio 31 d. sudarė 418 tūkst. Eur (2022 m. gruodžio 31 d. 425 tūkst. Eur).

Išleistų garantijų, akredityvų, paskolų suteikimo bei kitų įsipareigojimų pasiskirstymas pagal kredito stadijas:

	2023		2022	
	Grupė	Bankas	Grupė	Bankas
<i>Išleistos finansinės garantijos:</i>	59 216	59 256	52 655	52 716
<i>1 stadija</i>	59 216	59 256	52 655	52 716
<i>Akredityvai:</i>	538	538	5 756	5 756
<i>1 stadija</i>	538	538	5 756	5 756
<i>Paskolų suteikimo įsipareigojimai:</i>	473 095	480 723	482 012	483 660
<i>1 stadija</i>	466 672	458 661	456 165	457 813
<i>2 stadija</i>	6 115	21 754	22 566	22 566
<i>3 stadija</i>	308	308	3 281	3 281
<i>Kiti įsipareigojimai:</i>	8 932	8 932	8 932	8 932
<i>1 stadija</i>	8 932	8 932	8 932	8 932
Iš viso	541 781	549 449	549 355	551 064

28 PASTABA NEAPIBRĖŽTIEJI IR NEBALANSINIAI ĮSIPAREIGOJIMAI (TĘSINYS)

Kadangi garantijos ir akredityvai yra arba 100 proc. padengti Banko klientų pateiktu piniginiu užstatu, arba išleisti iš Banko suteiktos klientui kredito linijos lėšų (kuri turi savo užtikrinimo priemones ir kuriai skaičiuojamas vertės sumažėjimas), TKN vertės sumažėjimas nėra pripažintas šiems sandoriams. Įsipareigojimai suteikti paskolas yra įtraukti į EAD modelį paskolų TKN skaičiavime ir vertės sumažėjimas skaičiuojamas viso sandorio, apimančio balansines ir nebalansines pozicijas, pagrindu, todėl įsipareigojimams suteikti paskolas tenkantis vertės sumažėjimas yra įtrauktas į paskolų vertės sumažėjimą.

Grupės įsipareigojimai apima atidėjinius kitiems neapibrėžtiems įsipareigojimams, kurie formuojami taikant 37-ojo TAS nuostatas. Šie atidėjiniai yra atskleisti 25 pastaboje.

29 PASTABA DIVIDENDAI

Dividendai skelbiami metinio visuotinio Banko akcininkų susirinkimo metu, skirstant ataskaitinių metų pelną.

2023 m. kovo 31 d. visuotiniame akcininkų susirinkime buvo priimtas sprendimas mokėti dividendus - po 0,0265 Eur vienai paprastajai vardinei 0,29 Eur nominalo akcijai (t. y. 9,1 proc. nuo akcijos nominaliosios vertės).

2022 m. kovo 30 d. visuotiniame akcininkų susirinkime buvo priimtas sprendimas mokėti dividendus - po 0,034 Eur vienai paprastajai vardinei 0,29 Eur nominalo akcijai (t. y. 11,7 proc. nuo akcijos nominaliosios vertės).

Lentelėje pateikiamas dividendų judėjimas 2023 ir 2022 metais:

	2023	2022
<i>Neišmokėtų dividendų likutis sausio 1 d.</i>	94	50
<i>Paskelbti dividendai</i>	15 919	20 425
<i>Išmokėti dividendai</i>	(15 919)	(20 382)
<i>Neišmokėtų dividendų likutis gruodžio 31 d.</i>	94	94

30 PASTABA SANDORIAI SU SUSIJUSIOMIS ŠALIMIS

Banko susijusios šalys yra skirstomos:

- Banko stebėtojų tarybos ir valdybos nariai (jie taip pat yra pagrindiniai Grupės valdymo sprendimus priimančios asmenys), artimi jų šeimos nariai bei įmonės, kurios yra kontroliuojamos, bendrai kontroliuojamos minėtų susijusių šalių;
- Banko patronuojamosios įmonės apima GD UAB „SB draudimas“, UAB „SB lizingas“, UAB „Šiaulių banko lizingas“, UAB „SB turto fondas“, UAB „SB modernizavimo fondas“, UAB „SB Asset Management“;
- Banko akcininkai, turintys daugiau kaip 20 proc. Banko akcijų arba sudarantys bendrai veikiančių akcininkų grupę, kuri turi daugiau kaip 20% balsavimo teisių, todėl vertinami kaip turintys reikšmingą įtaką Grupei.

Per 2023 ir 2022 metus vykdant įprastinę veiklą buvo sudarytas tam tikras skaičius sandorių su susijusiomis šalimis. Šie sandoriai apima atsiskaitymus, paskolas, indėlius ir operacijas užsienio valiuta.

Banko susijusioms šalims, išskyrus patronuojamąsias įmones, išduotų paskolų, nebalansinių įsipareigojimų ir iš jų priimtų indėlių likučiai bei jų vidutinės metinės palūkanų normos (apskaičiuotos kaip svertinis vidurkis) metų pabaigoje pateikti žemiau (duomenys už Banką):

30 PASTABA
SANDORIAI SU SUSIJUSIOMIS ŠALIMIS (TĘSINYS)

	Indėlių likučiai metų pabaigoje		Vidutinių metinių palūkanų normų intervalas, proc.		Paskolų likučiai metų pabaigoje		Vidutinių metinių palūkanų normų intervalas, proc.		Nebalansiniai įsipareigojimai metų pabaigoje	
	2023	2022	2023	2022	2023	2022	2023	2022	2023	2022
<i>Tarybos, Valdybos nariai</i>	424	508	0,00-4,30	0,00-0,50	274	-	5,63	-	25	26
<i>Kitos susijusios šalys (neskaitant patrunuojamųjų įmonių)</i>	225	142	0,00-4,30	0,00	9 171	60	0,69-6,80	0,69	1	1
Iš viso	649	650	-	-	9 445	60	-	-	26	27
<i>Santykis su skaičiuotinu kapitalu, proc.</i>	0,00%	0,00%			0,02%	0,00%			0,00%	0,00%

Per 2023 m. iš sandorių su susijusiomis šalimis (išskyrus patrunuojamąsias įmones) buvo gauta 55 tūkst. Eur palūkanų pajamų (2022 m. – 236 tūkst. Eur).

2023 m. gruodžio 31 d. paskolos susijusioms šalims (išskyrus patrunuojamąsias įmones), kurių bendroji vertė prieš vertės sumažėjimo atidėjinius sudarė 9 455 tūkst. Eur, turėjo užtikrinimo priemonių (2022 m. gruodžio 31 d. tokių paskolų bendroji vertė buvo 60 tūkst. Eur).

2023 m. gruodžio 31 d. ir 2022 m. gruodžio 31 d. Banko patrunuojamosios įmonės neturėjo reikšmingų sandorių su susijusiais asmenimis, išskyrus sandorius su Banku ir jo patrunuojamosiomis įmonėmis.

2023 m. gruodžio 31 d. vertės sumažėjimo atidėjinių likučiai, susiję su paskolomis susijusioms šalims (neskaitant patrunuojamųjų įmonių), sudarė 10 tūkst. Eur. 10 tūkst. Eur vertės sumažėjimo išlaidų buvo apskaityta per pelną (nuostolius) 2023 metais. 2022 m. gruodžio 31 d. vertės sumažėjimo atidėjinių likučiai, susiję su paskolomis susijusioms šalims (neskaitant patrunuojamųjų įmonių), sudarė 0 tūkst. Eur. 44 tūkst. Eur vertės sumažėjimo išlaidų buvo atstatyta per pelną (nuostolius) 2022 metais.

Sandoriai su patrunuojamomis įmonėmis:

Banko sandorių su patrunuojamomis įmonėmis balanso likučiai:

	Indėlių likučiai metų pabaigoje		Vidutinių metinių palūkanų normų intervalas, proc.		Paskolų likučiai metų pabaigoje		Vidutinių metinių palūkanų normų intervalas, proc.		Nebalansinių įsipareigojimų likučiai metų pabaigoje	
	2023	2022	2023	2022	2023	2022	2023	2022	2023	2022
<i>Nefinansinės institucijos</i>	35 155	5 069	0,00-4,15	0,00-1,90	30 070	1 875	5,28-16,13	14,05	13 750	42 625
<i>Finansinės institucijos</i>	52	1 119	0,00	0,00	247 553	177 273	4,35-5,80	2,6	15 639	10 077

Už paskolas, suteiktas patrunuojamoms įmonėms, nėra gauta užtikrinimo priemonių.

Paskolų likučių padidėjimas ir nebalansinių įsipareigojimų likučių nefinansinių institucijų eilutėje sumažėjimas lentelėje aukščiau 2023 m. lyginant su 2022 m. yra susijęs su 2022 m. įsteigtos patrunuojamosios įmonės UAB „SB modernizavimo fondas“ veiklos apimčių didėjimu. Ši įmonė nėra konsoliduojama pagal 10-ojo TFAS reikalavimus, tačiau yra traktuojama kaip susijusi įmonė pagal 24-ojo TAS nuostatas.

Banko sandorių su patrunuojamomis įmonėmis balanso likučiai (16 pastaboje pateikta informacija apie investicijas į patrunuojamąsias įmones):

	2023	2022
Turtas		(koreguota)
<i>Paskolos</i>	277 623	179 148
<i>Kitas turtas</i>	-	-
<i>Banko investicija į patrunuojamąsias įmones</i>	76 672	32 668
	-	-
Įsipareigojimai		
<i>Terminuoti indėliai</i>	540	561
<i>Indėliai iki pareikalavimo</i>	34 667	5 627
<i>Kiti įsipareigojimai</i>	-	-

30 PASTABA
SANDORIAI SU SUSIJUSIOMIS ŠALIMIS (TĘSINYS)

Sandorių su patrunuojamomis įmonėmis pajamos ir sąnaudos:

	2023	2022 (koreguota)
Pajamos		
Palūkanos	10 314	3 949
Komisinių pajamos	2 711	1 142
Pajamos iš operacijų užsienio valiuta	-	-
Investicijų į patrunuojamąsias įmones, apskaitomų taikant nuosavybės metodą, pelno arba nuostolių dalis	(4 267)	9 207
Kitos pajamos	2 001	313
Sąnaudos		
Palūkanos	(88)	(16)
Veiklos sąnaudos	155	25
Paskolų vertės sumažėjimas	(162)	(258)
Investicijų į patrunuojamąsias įmones vertės sumažėjimas	-	-

2023 m. gruodžio 31 d. vertės sumažėjimo atidėjinių likučiai, susiję su paskolomis patrunuojamoms įmonėms, sudarė 109 tūkst. Eur (2022 m. gruodžio 31 d.: 271 tūkst. Eur).

Banko vadovų darbo užmokesčio sąnaudos

Banko atlygio politika nustato, kad valdymo organų nariams yra mokamas fiksuotas ir kintamas metinis atlygis. Kintamo atlygio fondas formuojamas priklausomai nuo Banko veiklos rezultatų, atsižvelgiant į esamas ir būsimas rizikas. 2023 m. fiksuoto ir kintamo atlygio suma (išmokų pinigais ir Banko akcijomis suma) Banko valdybos nariams sudarė 1 598 tūkst. Eur (2022 m.: 3 595 tūkst. Eur).

	2023	2022
Fiksuotas atlygis pinigais	1 122	1 808
Kintamas atlygis pinigais	52	1 128
Kintamas atlygis Banko akcijomis	424	659
Iš viso	1 598	3 595

Banko valdybos nariams (įskaitant vadovus) nebuvo mokamos kitos išmokos pasibaigus tarnybos laikotarpiui ar ilgalaikės išmokos.

Įsipareigojimai, susiję su ilgalaikėmis su darbo santykiais susijusiomis išmokomis, pateikiami lentelėje:

	2023	2022
Trumpalaikiai (iki 1 metų)	678	294
Ilgalaikiai (daugiau kaip 1 metai)	1 172	1 041
Iš viso	1 850	1 335

	Mokėjimai pinigais, mokėtini per laikotarpį:				Mokėjimai akcijomis, mokėtini per laikotarpį:				Iš viso
	Iki 1 metų	Nuo 1 iki 2 metų	Nuo 2 iki 3 metų	Iš viso	Iki 1 metų	Nuo 1 iki 2 metų	Nuo 2 iki 3 metų	Iš viso	
2022 m. gruodžio 31 d.:									
2019 m. atlyginimai ir premijos	-	-	-	-	294	-	-	294	294
2020 m. atlyginimai ir premijos	-	-	-	-	-	304	-	304	304
2022 m. atlyginimai ir premijos	-	-	-	-	-	-	737	737	737
Įsipareigojimų suma 2022 m. gruodžio 31 d.	-	-	-	-	294	304	737	1 335	1 335
2023 m. gruodžio 31 d.:									
2020 m. atlyginimai ir premijos	-	-	-	-	678	-	-	678	678
2021 m. atlyginimai ir premijos	-	-	-	-	-	597	-	597	597
2022 m. atlyginimai ir premijos	-	-	-	-	-	-	575	575	575
Įsipareigojimų suma 2023 m. gruodžio 31 d.	-	-	-	-	678	597	575	1 850	1 850

31 PASTABA

INFORMACIJA APIE FINANSINĘ GRUPĘ

Vadovaujantis vietiniais įstatymais, Bankas privalo atskleisti tam tikrą informaciją apie Finansinę grupę. Bankas 2023 m. gruodžio 31 d. turėjo šias valdomas patrunuojamąsias įmones, konsoliduojamas priežiūriniais tikslais (Bankas kartu su šiomis patrunuojamosiomis įmonėmis sudarė Finansinę grupę, visi Finansinę grupę sudarantys ūkio subjektai veikia Lietuvoje):

1. UAB „Šiaulių banko lizingas“ (finansinė nuoma (lizingas) ir nuoma),
2. UAB „SB turto fondas“ (nekilnojamojo turto valdymo veikla),
3. UAB „SB lizingas“ (vartojimo finansavimas),
4. UAB „SB Asset Management“ (fondų valdymo veikla).

Bankas 2022 m. gruodžio 31 d. turėjo šias patrunuojamąsias įmones, konsoliduojamas priežiūriniais tikslais (Bankas kartu su šiomis patrunuojamosiomis įmonėmis sudarė Finansinę grupę, visi Finansinę grupę sudarantys ūkio subjektai veikia Lietuvoje):

1. UAB „Šiaulių banko lizingas“ (finansinė nuoma (lizingas) ir nuoma),
2. UAB „Šiaulių banko investicijų valdymas“ (investicijų valdymo veikla),
3. UAB „SB turto fondas“ (nekilnojamojo turto valdymo veikla),
4. UAB „SB lizingas“ (vartotojiškas finansavimas).

Sudarant Finansinės grupės finansines ataskaitas, į Finansinę grupę neįeinančios Banko patrunuojamosios įmonės nėra konsoliduotos pagal 10 TFAS reikalavimus ir konsoliduotame Finansinės grupės balanse pateiktos kaip investicijos į patrunuojamąsias įmones, apskaitomos įsigijimo savikaina atėmus vertės sumažėjimą, taip pat kaip ir Banko balanse. Toks pateikimas atitinka priežiūros tikslais Banko teikiamas atskaitomybes, sudaromas pagal Europos parlamento ir tarybos reglamentą (ES) Nr. 575/2013 (CRR).

FINANSINĖS PADĖTIES ATASKAITA

	2023 m. gruodžio 31 d.		2022 m. gruodžio 31 d.	
	Fin. grupė	Bankas	Fin. grupė (koreguota)	Bankas (koreguota)
TURTAS				
<i>Pinigai ir pinigų ekvivalentai</i>	743 733	742 969	383 834	383 518
<i>Prekybos knygos vertybiniai popieriai</i>	20 522	20 402	27 287	27 287
<i>Gautinos sumos iš kitų bankų</i>	3 013	3 013	2 733	2 733
<i>Išvestinės finansinės priemonės</i>	241	241	897	897
<i>Klientams suteiktos paskolos</i>	2 645 104	2 633 482	2 391 629	2 370 762
<i>Finansinės nuomos gautinos sumos</i>	286 533	286 451	242 448	242 192
<i>Investiciniai vertybiniai popieriai, vertinami tikrąja verte</i>	74 500	74 382	90 225	90 225
<i>Investiciniai vertybiniai popieriai, vertinami amortizuota savikaina</i>	739 869	739 869	956 332	956 332
<i>Investicijos į patrunuojamąsias įmones</i>	32 628	76 672	13 059	32 668
<i>Nematerialusis turtas</i>	41 919	8 149	6 450	6 450
<i>Ilgalaikis materialusis turtas</i>	15 116	14 702	15 777	15 525
<i>Investicinis turtas</i>	993	-	1 827	-
<i>Ataskaitinio laikotarpio pelno mokesčio permoka</i>	9	-	6	-
<i>Atidėtojo pelno mokesčio turtas</i>	7 575	3 658	5 657	5 234
<i>Kitas finansinis turtas</i>	7 780	8 289	5 815	5 620
<i>Kitas nefinansinis turtas</i>	12 084	10 681	3 740	3 104
<i>Turtas, skirtas parduoti</i>	150	150	150	150
Iš viso turto	4 631 769	4 623 110	4 147 866	4 142 697
ĮSIPAREIGOJIMAI				
<i>Įsiskolinimai kitiems bankams ir finansų institucijoms</i>	571 750	576 316	685 480	686 559
<i>Išvestinės finansinės priemonės</i>	1 041	1 041	7 152	7 152
<i>Klientams mokėtinos sumos</i>	3 163 157	3 166 908	2 785 489	2 789 348
<i>Specialieji ir skolinimo fondai</i>	15 718	15 718	14 184	14 184
<i>Išleisti skolos vertybiniai popieriai</i>	276 480	276 480	171 231	171 231
<i>Ataskaitinių metų pelno mokesčio įsipareigojimai</i>	6 412	6 412	4 336	4 036
<i>Atidėto pelno mokesčio įsipareigojimai</i>	6 125	-	1 463	-
<i>Kiti finansiniai įsipareigojimai</i>	38 217	34 359	26 718	24 491
<i>Kiti nefinansiniai įsipareigojimai</i>	8 386	1 435	7 548	1 685
Iš viso įsipareigojimų	4 087 286	4 078 669	3 703 601	3 698 686
NUOSAVYBĖ				
Kapitalas ir rezervai, priskirtini Banko akcininkams				
<i>Akcinis kapitalas</i>	192 269	192 269	174 211	174 211
<i>Akcijų priedai</i>	25 534	25 534	3 428	3 428
<i>Savos akcijos (-)</i>	(1 500)	(1 500)	-	-
<i>Atsargos kapitalas</i>	756	756	756	756
<i>Privalomasis rezervas</i>	47 681	47 605	36 990	36 922
<i>Rezervas savoms akcijoms įsigyti</i>	20 000	20 000	20 000	20 000
<i>Finansinių priemonių perkainojimo rezervas</i>	(5 426)	(5 426)	(8 111)	(8 111)
<i>Kita nuosavybė</i>	1 603	1 209	2 287	1 917
<i>Nepaskirstytas pelnas</i>	263 566	263 994	214 704	214 888
Iš viso nuosavybės	544 483	544 441	444 265	444 011
Iš viso įsipareigojimų ir akcininkų nuosavybės	4 631 769	4 623 110	4 147 866	4 142 697

31 PASTABA
INFORMACIJA APIE FINANSINĘ GRUPĘ (TĘSINYS)
PELNO (NUOSTOLIŲ) ATASKAITA

	2023		2022	
	Fin. grupė	Bankas	Fin. grupė (koreguota)	Bankas (koreguota)
Tęsiama veikla				
Palūkanų pajamos, pripažintos taikant faktinių palūkanų metodą	195 477	181 049	107 487	92 845
Kitos panašios pajamos	21 096	21 070	11 908	11 878
Palūkanų ir kitos panašios išlaidos	(60 113)	(60 189)	(12 922)	(12 918)
Grynosios palūkanų pajamos	156 460	141 930	106 473	91 805
Paslaugų ir komisinių pajamos	28 642	28 968	26 419	27 239
Paslaugų ir komisinių išlaidos	(8 207)	(8 114)	(7 507)	(7 409)
Grynosios paslaugų ir komisinių pajamos	20 435	20 854	18 912	19 830
Grynasis pelnas iš prekybinės veiklos	5 481	5 358	8 975	8 973
Grynasis pelnas iš finansinio turto vertės pripažinimo nutraukimo	809	532	1 034	254
Grynasis pelnas už parduotą materialųjį turtą	864	97	810	514
Kitos veiklos pajamos	881	2 096	1 667	1 496
Darbo užmokesčio ir susijusios sąnaudos	(35 531)	(33 004)	(30 405)	(27 773)
Nusidėvėjimo ir amortizacijos sąnaudos	(5 386)	(5 126)	(4 580)	(4 403)
Kitos veiklos sąnaudos	(30 569)	(25 557)	(21 390)	(17 095)
Veiklos pelnas prieš vertės sumažėjimą	113 444	107 180	81 496	73 601
Paskolų ir kito turto vertės sumažėjimo nuostoliai	(15 509)	(8 059)	(5 409)	(3 691)
Kito turto vertės sumažėjimo (nuostoliai) / nuostolių atstatymas	286	-	464	(1)
Investicijų į patronuojamąsias įmones vertės sumažėjimo (nuostoliai) / nuostolių atstatymas	-	-	-	-
Investicijų į patronuojamąsias įmones, apskaitomų taikant nuosavybės metodą, pelno arba nuostolių dalis	(2 471)	(4 267)	3 768	9 207
Tęsiamos veiklos pelnas prieš pelno mokesťį	95 750	94 854	80 319	79 116
Pelno mokesčio sąnaudos	(20 366)	(19 234)	(12 870)	(11 703)
Tęsiamos veiklos pelnas	75 384	75 620	67 449	67 413
Nutraukiamos veiklos pelnas, po mokesčių	-	-	-	-
Grynasis pelnas	75 384	75 620	67 449	67 413
Grynasis pelnas priskirtinas:				
Banko akcininkams	75 384	75 620	67 449	67 413
iš tęsiamos veiklos	75 384	75 620	67 449	67 413
iš nutraukiamos veiklos	-	-	-	-
Nekontroliuojančiai daliai	-	-	-	-

BENDRŲJŲ PAJAMŲ ATASKAITA

	2023		2022	
	Fin. grupė	Bankas	Fin. grupė (koreguota)	Bankas (koreguota)
Grynasis pelnas	75 384	75 620	67 449	67 413
Kitos bendrosios pajamos:				
Straipsniai, kurie vėliau gali būti perklasifikuojami į pelną (nuostolius):				
Finansinio turto vertinimo pelnas (nuostoliai), pripažįstamas nuosavybėje	716	716	(9 554)	(9 554)
Finansinio turto vertinimo rezultatas, perkeltas į pelną arba nuostolius	2 640	2 640	161	161
Atidėtasis pelno mokesčių, susijęs su finansinio turto perkainojimu	(671)	(671)	1 879	1 879
Straipsniai, kurie vėliau negali būti perklasifikuojami į pelną (nuostolius):				
Finansinių įsipareigojimų, apskaitomų tikrąja verte per pelną (nuostolius), tikrosios vertės pokyčio dalis, priskirtina paties įsipareigojimo kredito rizikai	-	-	-	-
Kitos bendrosios pajamos, atėmus atidėtąjį pelno mokesťį	2 685	2 685	(7 514)	(7 514)
Bendrujų pajamų iš viso	78 069	78 305	59 935	59 899
Bendrosios pajamos priskirtinos:				
Banko akcininkams	78 069	78 305	59 935	59 899
Nekontroliuojančiai daliai	-	-	-	-
	78 069	78 305	59 935	59 899

31 PASTABA
INFORMACIJA APIE FINANSINĘ GRUPĘ (TĘSINYS)

PINIGŲ SRAUTŲ ATASKAITA

	Metai, pasibaigę			
	2023 m. gruodžio 31 d.		2022 m. gruodžio 31 d.	
	Fin. grupė	Bankas	Fin. grupė (koreguota)	Bankas (koreguota)
Pagrindinė veikla				
Gautos palūkanos už paskolas ir gautinas sumas	177 561	163 133	105 950	91 308
Gautos palūkanos už finansinės nuomos gautinas sumas	18 678	18 652	9 573	9 543
Gautos palūkanos už prekybos knygos vertybinius popierius	1 741	1 741	1 388	1 388
Sumokėtos palūkanos	(29 587)	(29 633)	(10 502)	(10 434)
Paslaugų ir komisinių pajamos	28 642	28 968	26 419	27 239
Paslaugų ir komisinių išlaidos	(8 207)	(8 114)	(7 507)	(7 409)
Grynosios įplaukos iš prekybos prekybos knygos vertybiniais popieriais	1 725	1 602	(11 840)	(11 842)
Grynosios pajamos iš operacijų užsienio valiuta	6 975	6 975	9 511	9 511
Grynosios pajamos iš finansinio turto pripažinimo nutraukimo	809	532	1 034	254
Grynosios pajamos iš nefinansinio turto pripažinimo nutraukimo	864	97	810	514
Įplaukos iš kitos Grupės įmonių veiklos	882	2 096	1 667	1 496
Pinigų srautai iš susigrąžintų anksčiau nurašytų paskolų	210	208	402	237
Darbuotojų atlyginimai ir kiti susiję mokėjimai už darbuotojus	(33 677)	(31 150)	(30 111)	(27 479)
Mokėjimai, susiję su veiklos sąnaudomis ir kitomis išlaidomis	(30 631)	(25 557)	(21 452)	(17 095)
Sumokėtas pelno mokestis	(17 563)	(16 200)	(10 851)	(9 796)
Grynieji pinigų srautai iš pagrindinės veiklos prieš pagrindinės veiklos turto ir įsipareigojimų pasikeitimą	118 422	113 350	64 491	57 435
Turto ir įsipareigojimų iš pagrindinės veiklos pasikeitimas:				
Gautinų sumų iš kitų bankų (padidėjimas) / sumažėjimas	(280)	(280)	(1 537)	(1 537)
Klientams suteiktų paskolų padidėjimas	(256 841)	(263 910)	(481 227)	(475 433)
Finansinės nuomos gautinų sumų sumažėjimas / (padidėjimas)	(47 511)	(47 685)	(48 600)	(48 609)
Kito finansinio turto sumažėjimas	8 622	(2 669)	10 587	10 651
Kito nefinansinio turto (padidėjimas) sumažėjimas	860	9 743	10 707	2 089
Įsiskolinimų kitiems bankams ir finansų institucijoms padidėjimas	(128 349)	(124 862)	(16 244)	(18 876)
Klientams mokėtinų sumų padidėjimas	361 761	361 653	106 253	107 730
Specialiųjų ir skolinimo fondų padidėjimas (sumažėjimas)	1 534	1 534	7 517	7 517
Kitų finansinių įsipareigojimų padidėjimas (sumažėjimas)	12 620	10 203	786	1 180
Kitų nefinansinių įsipareigojimų padidėjimas (sumažėjimas)	(13 910)	(3 155)	(8 046)	(2 289)
Pasikeitimas	(61 494)	(59 428)	(419 804)	(417 577)
Grynieji pinigų srautai iš pagrindinės veiklos	56 928	53 922	(355 313)	(360 142)
Investicinė veikla				
Ilgalaikio materialiojo ir nematerialiojo turto, investicinio turto įsigijimas	(7 393)	(7 299)	(3 184)	(3 132)
Ilgalaikio materialiojo ir nematerialiojo turto, investicinio turto pardavimas	3 796	2 215	1 916	1 559
Vertybinių popierių, vertinamų amortizuota savikaina, įsigijimas	(64 157)	(64 157)	(396 538)	(396 538)
Įplaukos išpirkus arba pardavus vertybinius popierius, vertinamus amortizuota savikaina	279 209	279 209	130 244	130 244
Gautos palūkanos už vertybinius popierius, vertinamus amortizuota savikaina	9 777	9 777	8 178	8 178
Gauti dividendai	14	10 014	24	5 724
Investicinių vertybinių popierių, vertinamų tikraja verte, įsigijimas	547	-	(36 665)	(37 275)
Investicinių vertybinių popierių, vertinamų tikraja verte, pardavimas arba išpirkimas	16 824	16 824	8 986	8 986
Gautos palūkanos už investicinius vertybinius popierius, vertinamus tikraja verte	758	758	1 208	1 208
Verslo įsigijimas, atėmus sandorio metu įgytus pinigus	16	551	-	-
Patronuojamųjų įmonių steigimas	16	-	(100)	(100)
Patronuojamųjų įmonių įstatinio kapitalo didinimas pinigais	16	(13 206)	-	-
Grynieji pinigų srautai iš investicinės veiklos	226 720	229 235	(285 931)	(281 146)
Finansinė veikla				
Išmokėti dividendai	(15 909)	(15 909)	(20 382)	(20 382)
Savų akcijų įsigijimas	(3 368)	(3 368)	(1 557)	(1 557)
Palūkanos už išleistus skolos vertybinius popierius	(2 905)	(2 905)	(2 015)	(2 015)
Skolos vertybinių popierių išleidimas	100 000	100 000	85 000	85 000
Išleistų skolos vertybinių popierių išpirkimas	-	-	-	-
Nuomos mokėjimų pagrindinės sumos dalis	(1 567)	(1 524)	(1 128)	(1 089)
Grynieji pinigų srautai iš finansinės veiklos	76 251	76 294	59 918	59 957
Pinigų ir pinigų ekvivalentų grynas padidėjimas (sumažėjimas)	359 899	359 451	(581 326)	(581 331)
Pinigai ir pinigų ekvivalentai sausio 1 d.	383 834	383 518	965 160	964 849
Pinigai ir pinigų ekvivalentai gruodžio 31 d.	743 733	742 969	383 834	383 518

31 PASTABA INFORMACIJA APIE FINANSINĘ GRUPĘ (TĘSINYS)

FINANSINĖS GRUPĖS NUOSAVO KAPITALO POKYČIŲ ATASKAITA

	Akcinis kapitalas	Akcijų priedai	Savos akcijos (-)	Atsargos kapitalas	Finansinių priemonių perkainojimo rezervas	Privalomas rezervas	Rezervas savoms akcijoms įsigyti	Kita nuosavybė	Nepaskirstytasis pelnas	Iš viso:
2021 m. gruodžio 31 d.	174 211	3 428	(516)	756	(597)	21 770	10 000	3 242	195 506	407 800
<i>Apskaitos principų pasikeitimo įtaka</i>	-	-	-	-	-	-	-	-	(2 607)	(2 607)
2022 m. sausio 1 d.	174 211	3 428	(516)	756	(597)	21 770	10 000	3 242	192 899	405 193
<i>Perkėlimas į/iš privalomąjį rezervą</i>	-	-	-	-	-	15 220	-	-	(15 220)	-
<i>Perkėlimas į rezervą savoms akcijoms įsigyti</i>	-	-	-	-	-	-	10 000	-	(10 000)	-
<i>Savų akcijų įsigijimas</i>	-	-	(1 557)	-	-	-	(234)	-	-	(1 791)
<i>Mokėjimas akcijomis</i>	-	-	2 073	-	-	-	234	(955)	1	1 353
<i>Dividendų išmokėjimas</i>	-	-	-	-	-	-	-	-	(20 425)	(20 425)
<i>Bendrųjų pajamų iš viso</i>	-	-	-	-	(7 514)	-	-	-	67 449	59 935
<i>Grynasis pelnas</i>	-	-	-	-	-	-	-	-	67 449	67 449
<i>Kitos bendrosios pajamos</i>	-	-	-	-	(7 514)	-	-	-	-	(7 514)
2022 m. gruodžio 31 d.	174 211	3 428	-	756	(8 111)	36 990	20 000	2 287	214 704	444 265
<i>Perkėlimas į privalomąjį rezervą</i>	-	-	-	-	-	10 691	-	-	(10 691)	-
<i>Įstatinio kapitalo didinimas</i>	18 058	22 106	-	-	-	-	-	-	-	40 164
<i>Savų akcijų įsigijimas</i>	-	-	(3 368)	-	-	-	-	-	-	(3 368)
<i>Mokėjimas akcijomis</i>	-	-	1 868	-	-	-	-	(684)	88	1 272
<i>Dividendų išmokėjimas</i>	-	-	-	-	-	-	-	-	(15 919)	(15 919)
<i>Bendrųjų pajamų iš viso</i>	-	-	-	-	2 685	-	-	-	75 384	78 069
<i>Grynasis pelnas</i>	-	-	-	-	-	-	-	-	75 384	75 384
<i>Kitos bendrosios pajamos</i>	-	-	-	-	2 685	-	-	-	-	2 685
2023 m. gruodžio 31 d.	192 269	25 534	(1 500)	756	(5 426)	47 681	20 000	1 603	263 566	544 483

RIZIKĄ RIBOJANČIŲ NORMATYVŲ VYKDYMAS

Per metus, pasibaigusius 2023 m. gruodžio 31 d. ir 2022 m. gruodžio 31 d. Finansinė grupė ir Bankas vykdė nustatytus riziką ribojančius normatyvus.

32 PASTABA POATASKAITINIAI ĮVYKIAI

2024 m. sausio 25 - 29 d. Bankas įsigijo 1 250 tūkst. vnt. savų akcijų, už kurias buvo sumokėta 900 tūkst. Eur. Akcijų įsigijimo tikslas - palaikyti ir didinti Banko akcijų rinkos kainą.

2024 m. vasario 13 d. Bankas pasirašė susitarimą su Europos Investicijų Banku (EIB) pakeisti 2020 metais sudarytą veiklos sutartį dėl daugiabučių pastatų renovacijos fondo ir įsipareigojo steigti bei valdyti antrą 200 milijonų eurų daugiabučių pastatų renovacijos fondą. Antrojo daugiabučių pastatų renovacijos fondo lėšomis planuojama finansuoti apie 300 daugiabučių namų atnaujinimą (modernizavimą) Lietuvoje. Pokyčius pajamų apie 11 000 namų ūkių. Bankas jau derasi su potencialiais naujo fondo investuotojais.

2024 m. vasario 21 d. įsteigta antroji Banko specialios paskirties įmonė – UAB „SB modernizavimo fondas 2“. Šios įmonės tikslas –valdyti antrąjį steigiamą 200 mln. eurų daugiabučių pastatų renovacijos projektų finansavimo fondą. Bankas yra fondo steigėjas bei renovacijos paskolų administratorius, o „SB modernizavimo fondas 2“ – juridinis valdytojas.

Po ataskaitinio laikotarpio pabaigos nebuvo kitų reikšmingų įvykių, kurie turėtų įtakos šioms finansinėms ataskaitoms.

2023 M. KONSOLIDUOTAS METINIS PRANEŠIMAS

2023 m. gruodžio 31 d.

Tilžės 149, LT-76348 Šiauliai
Tel. (8 41) 595 607, faks. (8 41) 430 774
El. paštas info@sb.lt
www.sb.lt

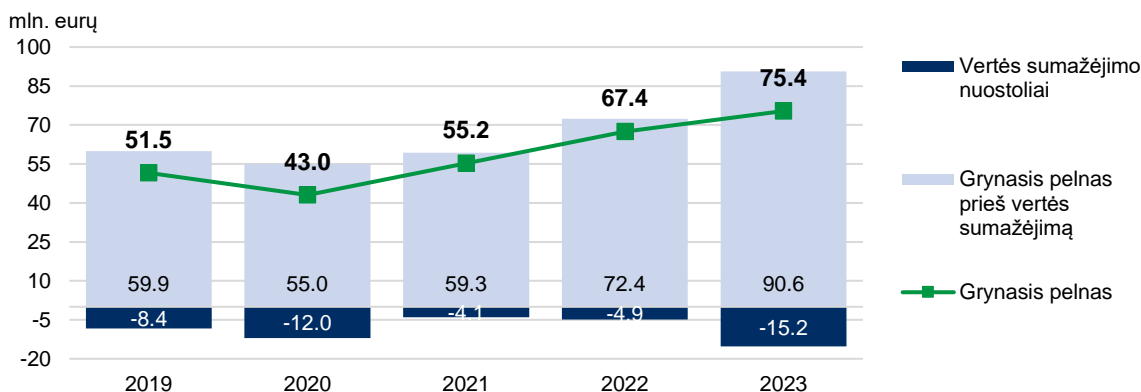
AB Šiaulių banko (toliau – Bankas) konsoliduotasis metinis pranešimas parengtas už laikotarpį nuo 2023 m. sausio 1 d. iki 2023 m. gruodžio 31 d. Nuo 2023-01-01 Grupė taiko naują apskaitos standartą TFAS 17 „Draudimo sutartys“. Šis standartas buvo pritaikytas retrospektyviai ir turėjo įtakos palyginamiems skaičiams, todėl 2022 m. duomenys buvo perskaičiuoti.

Dokumente pateiktų alternatyvių veiklos rodiklių aprašymas pateiktas Banko svetainėje:

[Titulinis](#) > [Banko investuotojams](#) > [Finansinė informacija](#) > [Alternatyvūs veiklos rodikliai](#).

METINIAI VEIKLOS REZULTATAI

- **Pelnas.** Šiaulių banko grupė pernai uždirbo rekordinį grynąjį pelną - 75,4 mln. eurų
- **Dividendai.** Akcininkams ruošiamasi siūlyti išmokėti beveik 43 proc. 2023 m. grynojo pelno, t.y. 0,0485 euro akcijai, dividendų
- **Portfelis.** Paskolų portfelio vertė per metus nuosekliai padidėjo 11 proc. ir viršijo 2,9 mlrd. eurų
- **Indėliai.** Klientų laikomų lėšų portfelis per metus augo 14 proc. ir 2023 m. pabaigoje siekė beveik 3,2 mlrd. eurų
- **Sandoris.** Sėkmingai užbaigtas Banko ir „Invalda INVL“ mažmeninių verslų sujungimo sandoris
- **Strategija.** Atnaujinta Banko 2024 – 2029 m. strategija. Siekiame iki 2029 metų tapti geriausiu banku Lietuvoje



Pagrindinių veiklos rodiklių apžvalga

„2023 metais sėkmingai augome, sustiprindami savo privačių klientų verslo liniją, numatytu laiku įgyvendinę mažmeninių verslų sujungimo sandorį bei išlaikydami stabilias verslo ir gyventojų finansavimo apimtis. Siekdami realiai mažinti savo poveikį aplinkai, prisijungėme prie tarptautinės iniciatyvos SBTi ir įsipareigojome tapti klimatui neutraliu banku iki 2050 m.“

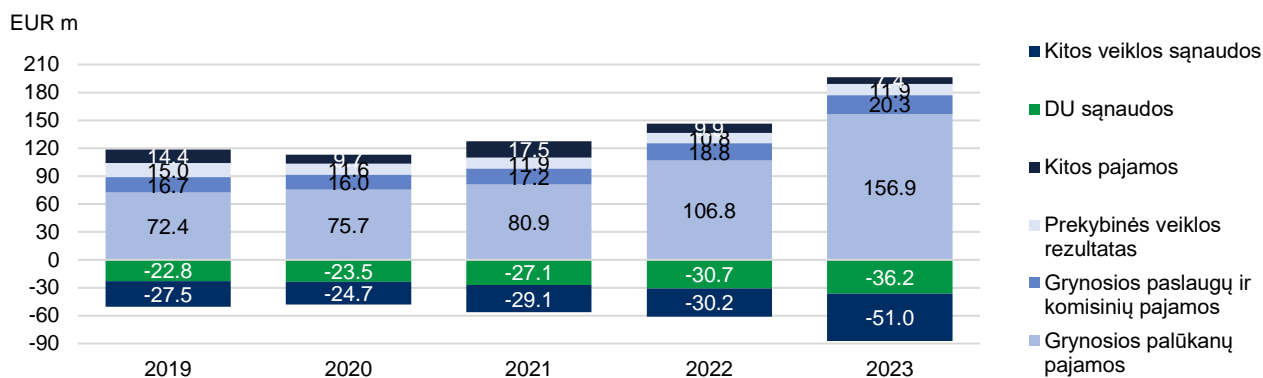
Praeję metai – tvirtas atspirties taškas įgyvendinti atnaujintą Šiaulių banko grupės 2024 – 2029 metų strategiją, kuria sieksime tapti geriausiu banku Lietuvoje“, – sako Šiaulių banko administracijos vadovas Vytautas Sinius.

Šiaulių banko grupė per 2023 m. uždirbo 75,4 mln. eurų neaudituito grynojo pelno – 12 proc. daugiau nei 2022 m. Veiklos pelnas prieš vertės sumažėjimą ir pelno mokesčių siekė 111,0 mln. eurų – 30 proc. daugiau palyginti su 2022 m., kai veiklos pelnas siekė 85,3 mln. eurų.

2023 m. IV ketvirčio grynasis pelnas buvo 9,7 mln. eurų arba 45 proc. mažesnis, palyginti su 2022 m. IV ketvirčiu. Mažesnę ketvirčio veiklos pelną reikšmingai paveikė 6,6 mln. eurų vienkartinės mažmeninių verslų sujungimo sandorio išlaidos, solidarumo mokesčio peralokavimas bei ilgalaikio turto minimalios įsigijimo vertės padidėjimas.

Pagrindinės Šiaulių banko veiklos pajamos sparčiai augo visus metus. Palyginti su 2022 m. grynosios palūkanų pajamos augo 47 proc., ir siekė 156,9 mln. eurų, o grynosios paslaugų ir komisinių pajamos augo 8 proc. ir sudarė 20,3 mln. eurų.

Dėl atidėjinių skaičiavimo parametru peržiūrėjimo, atsižvelgiant į atnaujintas makroekonominės prognozes, paskutinįjį ketvirtį buvo suformuota 6,8 mln. eurų atidėjinių, o per metus – 15,2 mln. eurų (2022 m. atidėjiniai sudarė 4,9 mln. eurų). 2023 m. paskolų portfelio rizikos kaštų rodiklis (CoR) siekė 0,5 proc. (2022 m. – 0,2 proc.).



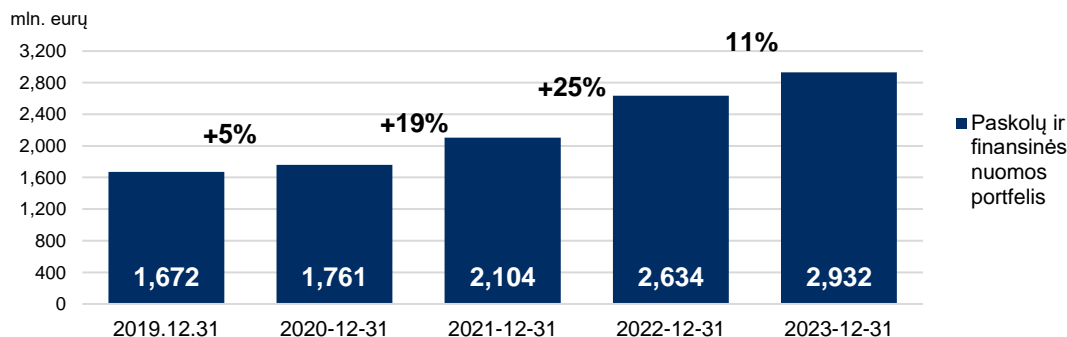
Šiaulių bankas išlaikė aukštą veiklos efektyvumą – grupės išlaidų ir pajamų santykis (eliminavus „SB draudimo“ klientų portfelio įtaką) siekė 41,7 proc. (2022 m. – 43,4 proc.), o nuosavo kapitalo grąža – 15,5 proc. (2022 m. – 16,1 proc.). Kapitalo ir likvidumo būklė išlieka tvirta, o riziką ribojantys normatyvai vykdomi su didele atsarga.

Valdyba, vertindama sėkmingus metus, stiprią kapitalo poziciją bei prognozuojamą veiklos aplinką, ketina svarstyti sprendimą ir teikti tvirtinti eiliniam Banko visuotiniam akcininkų susirinkimui išmokėti beveik 43 proc. 2023 m. grynojo pelno, t.y. 0,0485 euro akcijai, dividendų.

Verslo segmentų apžvalga

Verslo ir privačių klientų finansavimas.

2023 m. augo visi finansavimo segmentai. Paskolų portfelio vertė per 2023 IV ketv. padidėjo 1 proc., o per metus – 11 proc. ir viršijo 2,9 mlrd. eurų. Pernai pasirašyta 1,35 mlrd. eurų vertės naujų kreditavimo sutarčių, t. y. 12 proc. mažiau nei per 2022 metus.



Verslo skolinimo apimtys metų pabaigoje išliko stabilios, o per visus metus pasirašyta naujų verslo kreditavimo sutarčių už 740 mln. eurų arba 11 proc. mažiau nei 2022 m. Portfelio vertė per paskutinį ketvirtį nekito, o per metus išaugo 6 proc. ir pasiekė 1,47 mlrd. eurų.

Nepaisant išaugusių bazinių palūkanų normų ar besitęsiančio neapibrėžtumo, Šiaulių bankas augino būsto finansavimo portfelį, kuris per ketvirtį augo 3 proc., o nuo metų pradžios 17 proc., ir pasiekė beveik 0,8 mlrd. eurų. Per metus naujų būsto kreditavimo sutarčių sudaryta už 175 mln. eurų – 32 proc. mažiau nei 2022 m.

Sulėtėjęs vidaus vartojimas, atsargesnis gyventojų požiūris į skolinimąsi vartojimui ir pirkiniams lėmė lėtesnį portfelio augimą metų pabaigoje. Vartojimo finansavimo portfelis per 2023 IV ketv. augo 2 proc., o per visus 2023 m. – 29 proc. ir pasiekė beveik 300 mln. eurų. Bendrai vartojimo kreditavimo sutarčių per metus pasirašyta už 220 mln. eurų, arba 17 proc. daugiau nei 2022 m.

Bankas ir toliau aktyviai finansuoja energinio efektyvumo projektus, dalyvaudamas Lietuvos daugiabučių atnaujinimo procese. 2023 m. paskutinį ketvirtį pasiekta reikšminga riba – Šiaulių banko vardu pasirašytų daugiabučių namų renovacijos finansavimo sutarčių suma viršijo 1 mlrd. eurų. Pagreitį įgavo ir antrojo SB modernizavimo fondo, kurio vertė 200 mln. eurų, steigimo darbai. Šio fondo lėšomis numatoma finansuoti apie 300 daugiabučių, o fondas savo veiklą turėtų pradėti 2024 m. metų kovo mėnesį.

Bankas, būdamas pakeitimo vertybiniais popieriais schemas (*angl. securitization*) pirmtaku Lietuvoje, ir toliau aktyviai išnaudoja įgytą patirtį ne tik steigdamas antrąjį daugiabučių modernizavimo fondą, bet ir pradėdamas naudoti sintetinės sekiuritizacijos galimybes ir kituose paskolų produktuose, taip įgyvendindamas išsikeltus efektyvaus Banko kapitalo panaudojimo tikslus.

Kasdienė bankininkystė

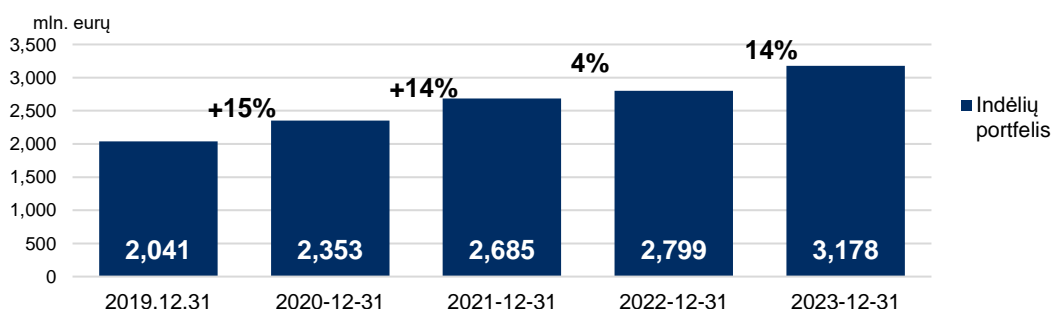
Banko paslaugomis per 2023 IV ketv. pradėjo naudotis 7,1 tūkst. naujų privačių ir verslo klientų, o nuo metų pradžios – daugiau nei 30 tūkst. Šiaulių banko aktyvių klientų skaičius metų pabaigoje viršijo 180 tūkst. Įgyvendinus mažmeninių verslų sujungimo sandorį, visas Šiaulių banko grupės klientų skaičius, įskaitant „SB Asset Management“, „SB draudimas“ ir „SB lizingas“ klientus, viršija 500 tūkst.

Šiaulių bankas 2023 metais daug dėmesio skyrė skaitmenizacijai bei naujiems, patogesniems, išmaniems sprendimams. Atsižvelgdamas į klientų poreikius, Bankas vystė skaitmeninius kanalus, plėtojo paslaugas interneto banke bei mobilijoje programėlėje.

Bankas ir toliau užtikrina pačią aukščiausią klientų aptarnavimo kokybę. „Dive Lietuva“ užsakymu 2023 m. atlikto slapto pirkėjo tyrime Bankas surinko maksimalius kokybės vertinimo rodiklius aptarnaudamas klientus tiek gyvai – skyriuose, tiek telefonu.

Taupymas ir investavimas

Matydami išaugusį klientų poreikį apsaugoti santaupas nuo infliacijos visus metus klientams siūlėme vienas aukščiausių terminuotųjų indėlių palūkanų tarp didžiųjų bankų Lietuvoje. Klientų terminuotųjų indėlių portfelis per metus išaugo 68 proc., t.y. 634 mln. eurų. Bendras klientų laikomų lėšų portfelis per 2023 IV ketv. augo 5 proc. arba 152 mln. eurų, o per metus – 14 proc. arba 379 mln. eurų ir metų pabaigoje siekė beveik 3,2 mlrd. eurų.



Šiaulių banko grupės turto valdymo įmonės „SB Asset Management“ valdomi II pakopos pensijų fondai savo dalyviams per 2023 metus uždirbo daugiau nei 100 mln. eurų investicinės grąžos jau atskaičius visus mokesčius. Bendrovės valdomas II pakopos klientų turtas šių metų pradžioje viršijo 1 mlrd. eurų. „SB Asset Management“ valdomuose III pakopos pensijų fonduose klientų turtas 2023 m. pabaigoje sudarė 122 mln. eurų. Bendrovė buvo didžiausia pagal valdomą III pakopos pensijų fondų klientų turtą Lietuvoje ir užėmė 42 proc. rinkos.

Investuojantys klientai į Banko organizuotus įmonių obligacijų 13 platinimus vien per paskutinį ketvirtį investavo daugiau nei 50 mln. eurų. Bendrai per praėjusius metus į obligacijų emisijas klientai investavo per 100 mln. eurų. Klientų saugomų investicijų vertė Banke per metus išaugo dvigubai – iki 2 mlrd. eurų.

DĖL IŠORINĖS APLINKOS VEIKSNIŲ

Bankas stebi įtemptą geopolitinę situaciją, siekiant tinkamai ir laiku įvertinti ir nustatyti galimą Rusijos invazijos į Ukrainą poveikį Banko veiklai ir portfelio kokybei dėl kylančių rizikų klientams. Bankas veiklos Rusijoje, Baltarusijoje ar Ukrainoje nevykdo ir reikšmingų tiesioginių pozicijų šiose šalyse neturi. Bankas antrinė – t.y. Lietuvoje veikiančių klientų tiesioginio nemokumo dėl geopolitinės situacijos riziką vertina kaip žemą: didžiausi Banko klientai supranta kylančias grėsmes, nuo verslo santykių su Ukraina ir Rusija priklausančių klientų yra mažai, klientai turintys verslo santykius nurodytose šalyse mažina pajamų priklausomybę nuo verslo operacijų. Bankas, siekdamas laiku nustatyti galimą klientų rizikos padidėjimą, taiko Banko vidaus aktuose numatytas procedūras, fiksuoja klientams, kurie turi vidutinę ar didesnę priklausomybę nuo minėtų šalių per tiekimo ar pardavimo grandines arba akcininkų struktūrą išankstinio perspėjimo indikatorius (EWI) dėl geopolitinės situacijos įtakos ir, esant potencialiai reikšmingai rizikai, įtraukia klientą į stebėtinų klientų sąrašą, taiko šiems klientams sustiprintą stebėseną bei tvirtina rizikos mažinimo veiksmų planus. Didžiausi neapibrėžtumai ir potencialios neigiamos įtakos kyla dėl tretinių efektų – t.y. dėl Rusijos invazijos į Ukrainą įtakos bendrai ekonomikos būklei. Šiai įtakai vertinti Bankas pasitelkia scenarijų vertinimus, testavimą nepalankiomis sąlygomis. Šie vertinimai rodo, kad Banko kapitalo padėtis yra tvirta ir Bankas būtų pajėgus atlaikyti reikšmingus šokus, susijusius su ekonomikos pablogėjimais.

Padidintas stebėjimas taikomas ne tik kredito rizikai – stipriau stebima ir banko likvidumo būklė (išskyrus kelias dienas po invazijos pradžios vykusį padidintą grynųjų pinigų išėmimą, nebuvo stebima su invazija susijusių neigiamų tendencijų), padidintas dėmesys veiklos tęstinumui ir IT saugai (atnaujinti veiklos tęstinumo planai keliais papildomais scenarijais, nuolat stebima kibernetinio saugumo būklė, įdiegtos papildomos kibernetinės apsaugos priemonės, vykdomi priemonių ir planų testavimai). Taip pat dėl sparčiai besikeičiančios padėties ir įvedamų vis naujų sankcijų paketų, didelis dėmesys skiriamas klientų ir mokėjimų atitikimo sankcijoms procesams ir procedūroms, dėl ko atskirais atvejais gali pailgėti procesų trukmė.

Rusijos invazija į Ukrainą gali ir toliau prisidėti prie padidėjusio rinkos nepastovumo. Bankas neturi jokių tiesioginių investicijų (vertybinių popierių ar kitų finansinių priemonių) Rusijoje, Baltarusijoje ar Ukrainoje. Banko atviros šių šalių valiutos pozicijos nėra arba ji artima nuliui.

Bankas atidžiai stebi situaciją dėl kai kurių JAV ir Šveicarijos bankų problemų. Bankas neturi jokių tiesioginių pozicijų šiose kredito įstaigose, jokių reikšmingų antrinių ar tretinių efektų Banko veiklai taip pat nėra pastebima. Įvykiai, besiklostantys Artimuosiuose Rytuose, taip pat neturi reikšmingo tiesioginio poveikio Banko veiklai.

REITINGAI

2023 m. birželio 7 d. tarptautinė reitingų agentūra „Moody’s Investor Service“ padidino suteiktą Šiaulių banko ilgalaikių indėlių reitingą nuo Baa2 iki Baa1. Ilgalaikių indėlių reitingų perspektyva patvirtinta „stabili“. Tai aukščiausias reitingo vertinimas banko istorijoje. „Moody’s“ taip pat padidino ilgalaikį sandorio šalies rizikos reitingą (Counterparty Risk Rating) nuo Baa1 iki A3. Ilgalaikis sandorio šalies rizikos vertinimas (CR Assessment) buvo padidintas nuo Baa1(cr) iki A3(cr). „Moody’s“ patvirtino Šiaulių banko trumpalaikių indėlių reitingą P-2 ir reitingo vertinimą P-2(cr). Taip pat buvo padidintas bazinis kredito vertinimas (Baseline Credit Assessment) nuo Ba1 iki Baa3.

RIZIKOS VALDYMAS, VEIKLOS RIZIKĄ RIBOJANČIŲ NORMATYVŲ VYKDYMAS

Pilnas visų Banko grupės patiriamų reikšmingų rizikų atskleidimas pateiktas 2023 m. finansinės atskaitomybės aiškinamojo rašto dalyje „Finansinių rizikų valdymas“.

Kapitalo ir likvidumo būklė išlieka tvirta - riziką ribojantys normatyvai vykdomi su derama atsarga. 2023 m. gruodžio 31 d. duomenimis, Bankas laikėsi visų priežiūros institucijos nustatytų veiklos riziką ribojančių normatyvų.

Pagrindiniai grupės finansiniai rodikliai:

	2019-12-31	2020-12-31	2021-12-31	2022-12-31 (koreguota)	2023-12-31
ROAA, %	2,1	1,5	1,6	1,7	1,7
ROAE, %	17,6	12,7	14,3	16,1	15,5
Išlaidų - pajamų santykis, %	42,5	42,7	44,1	41,7	43,5
Išlaidų - pajamų santykis (elim. SB draudimas klientų portfelio įtaką), %	40,8	42,9	42,8	43,4	41,2
Paskolų ir indėlių santykis, %	82,2	75,0	78,6	94,6	92,7

2023 m. gruodžio 31 d. galiojo Finansinei grupei 2023 m. vasario mėnesį nustatyti atnaujinti MREL reikalavimai (angl. minimum requirement for own funds and eligible liabilities – MREL requirements), kurie turės būti vykdomi nuo 2024 m. sausio 1 d.:

- Finansinė grupė turės vykdyti minimalų pertvarkomos įmonės nuosavų lėšų ir tinkamų įsipareigojimų reikalavimą, apibrėžtą kaip 21,49% nuo pagal riziką įvertintų pozicijų (MREL-TREA) ir 7,16% nuo sverto rodiklio pozicijų (MREL-LRE);
- Subordinuotos priemonės turės sudaryti 13,50% nuo pagal riziką įvertintų pozicijų (subordinuotas MREL-TREA) ir 5,99% nuo sverto rodiklio pozicijų (subordinuotas MREL-LRE).

Siekiant užtikrinti tiesinį nuosavų lėšų ir tinkamų įsipareigojimų augimą iki reikiamo lygio, Finansinei grupei buvo nustatyti tarpiniai tikslai. 2023 m. gruodžio 31 d. šie reikalavimai yra MREL-TREA 15,43%, MREL-LRE 5,89%, subordinuotas MREL-TREA 13,50% ir subordinuotas MREL-LRE 5,79%. MREL reikalavimų lygiai banko priežiūros institucijų yra peržiūrimi kiekvienais metais.

Finansinės grupės MREL reikalavimai apibendrinti lentelėje:

	2023-01-01 (tarpinis tikslas)	2024-01-01 (reikalavimas)
MREL-TREA	15,43%	21,49%
MREL-LRE	5,89%	7,16%
Subordinuotas MREL-TREA	13,50%	13,50%
Subordinuotas MREL-LRE	5,79%	5,99%

2023 m. lapkričio mėn. Bankas tarptautinėse finansų rinkose sėkmingai papildė 50 mln. eurų nominalia verte 2021 m. išleistą 4 metų trukmės emisiją. Iki papildymo šios emisijos dydis siekė 160 mln. eurų, dabar - 210 mln. eurų. Obligacijos išleistos su tikslu vykdyti būsimus banko priežiūros institucijų nustatytus MREL reikalavimus. 2023 m. birželio mėn. tarptautinėse finansų rinkose Bankas sėkmingai išplatino 50 mln. eurų vertės dešimties metų trukmės subordinuotų obligacijų emisiją, kuri sulaukė didesnio nei tikėtasi investuotojų dėmesio. Pritrauktos lėšos padės augančiam Bankui išlaikyti skolinimo Lietuvos verslui apimtį, pasiekti efektyvią kapitalo struktūrą, tenkinti priežiūros institucijos reikalavimus bei išlaikyti dividendų politikos tęstinumą.

Duomenys apie rodiklius pateikiami ir Šiaulių banko svetainėje:

- apie veiklos pelningumo rodiklius:
[Titulinis](#) › [Banko investuotojams](#) › [Finansinė informacija](#) › [Pelningumo rodikliai](#)
- apie veiklos riziką ribojančius normatyvus:
[Titulinis](#) › [Banko investuotojams](#) › [Finansinė informacija](#) › [Veiklos riziką ribojantys normatyvai](#)
- alternatyvių veiklos rodiklių aprašymas:
[Titulinis](#) › [Banko investuotojams](#) › [Finansinė informacija](#) › [Alternatyvūs veiklos rodikliai](#)

VEIKLOS PLANAI IR PROGNOZĖS

2023 m. Banko grupė, įgyvendinusi mažmeninių verslų jungimo sandorį, praplėtė teikiamų paslaugų spektrą - be jau teikiamų finansinių paslaugų, valdo antrosios ir trečiosios pakopos pensijų bei investicinius fondus Lietuvoje, išplėtė gyvybės draudimo paslaugų verslą. Įvertinus visas aplinkybes bei ateities scenarijų prielaidas, buvo aktualizuota Banko misija, vizija bei atnaujinta Banko grupės strategija 2024-2026 m.

Nuo pat įkūrimo dienos būdami lietuviškų šaknų banku, remdamiesi savo drąsiu ir provokuojančiu charakteriu dar tvirčiau formuluojame sau esminį tikslą – **misiją – kurti įgalinančią bankininkystę**, kurią kuriame kaip pažangią, artimą, žmogišką, ugdančią ir svarbiausia – leidžiančią įgyvendinti svajones.

Taip pat šio strateginio planavimo metu atnaujinta ir susitelkta į viziją, kuri apima santykio su klientais, reputacijos ir žinomumo, banko rezultatyvumo perspektyvas. Mūsų **vizija – Bankas, su kuriuo norisi augti**. O tai mums reiškia realizuotą siekiamybę, kai esame klientų, darbuotojų ir investuotojų mėgstamas bei pripažįstamas bankas, skatinantis (bei padedantis) finansiškai ir profesiskai augti.

Strateginė ambicija ir tikslai

Įsivardinę ilgesnio laikotarpio Banko viziją, ieškojome būdo, kaip išreikšti tarpinį ambicingą tikslą, sutelkiantį visą naujai kuriamą organizaciją po mažmeninių verslų sujungimo. Tuo tikslu keliame ambicingą tikslą – iki 2029 m. tapti **geriausiu banku Lietuvoje**. Pasiekimai (siejami rezultatai), kuriais detalizuojame šią ambiciją:

- klientų perspektyva – tapti Nr. 1 pagal klientų pasitenkinimą bankų sektoriuje;
- augimo perspektyva – pagal aktyvių klientų skaičių ir paskolų portfelį augti greičiau nei rinka;
- darbuotojų perspektyva – tapti TOP3 darbdaviu finansų sektoriuje;
- žinomumo perspektyva – vartotojų mintyse tapti pirmu prekės ženklu bankų sektoriuje;
- investuotojų perspektyva – užtikrinti 20 proc. gražos rodiklį investuotojams.

Strateginės sritys ir tikslai

Pagal strategijos rengimo metu įvardytas Banko veiklos aplinkybes, prielaidas ir rinkos potencialą, ambiciją ir tikslus, Banko strategija formuojama trijose horizontaliosiose (tarpfunkcinėse) ir keturiose vertikaliosiose srityse.

Horizontaliosios strateginės sritys – tai esminiai ir fundamentalūs šios strategijos realizacijos elementai, be kurių strateginių tikslų įgyvendinimas taptų neįmanomas arba keistusi iš esmės:

- atitikties užtikrinimas, rizikų valdymas ir ESG (*environmental, social, and corporate governance*) įgyvendinimas;
- technologinės platformos keitimas;
- pasiruošimas prekės ženklo keitimui.

Vertikaliosios strateginės sritys – tai proveržio perspektyvos – klientų, darbuotojų, visuomenės ir investuotojų.

Apibendrinant planuojamą 2024–2026 m. Banko strateginį periodą būtina pabrėžti, jog, vertinant rinkos tendencijas, kintančius klientų lūkesčius, intensyvėjančią konkurencinę aplinką, Banko stipriąsias ir silpnąsias puses ir kitus veiklai reikšmingus veiksnius, šis etapas laikomas Banko esminių transformacijų laikotarpiu.

ĮSTATINIS KAPITALAS, AKCININKAI

Banko įstatinis kapitalas 2023 m. gruodžio 31 d. buvo 192 269 027,34 eurų, jis padalintas į 662 996 646 paprastąsias vardines 0,29 euro nominalios vertės akcijas (ISIN LT0000102253 Nasdaq CSD Lietuvos filialas). Banko įstatai po paskutinio įstatinio kapitalo padidinimo papildomais įnašais įregistruoti Juridinių asmenų registre 2023 m. gruodžio 15 d.

Banko akcijų suteikiamos teisės nurodytos Banko įstatuose, pateikiamuose Banko interneto tinklalapyje:

[Titulinis](#) › [Apie mus](#) › [Svarbūs dokumentai](#)

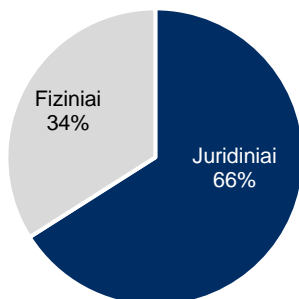
Įstatinio kapitalo kitimas:

	2015-09-14	2016-05-26	2017-06-06	2018-06-01	2018-12-13	2023-12-15
<i>Kapitalas, EUR</i>	91 226 381,99	109 471 658,33	131 365 989,88	157 639 187,74	174 210 616,27	192 269 027,34

2023 m. gruodžio 31 d. Banko akcininkų skaičius buvo 19 087 (2022 m. pabaigoje – 18 524). Visos išleistos Banko akcijos suteikia akcijų turėtojams vienodas teises, numatytas Lietuvos Respublikos akcinių bendrovių įstatyme ir Banko įstatuose:

[Titulinis](#) > [Apie mus](#) > [Svarbūs dokumentai](#)

Akcininkai pagal tipą



Akcininkai pagal rezidavimą



Akcininkai, turinys daugiau kaip 5% banko akcijų ir balsų 2023 m. gruodžio 31 d.:

	Nuosavybės teise turima įstatinio kapitalo dalis, %
<i>AB Invalda INVL, įm.k. 121304349</i>	18,45*
<i>ERPB, LEI kodas 549300HTGDOVDU60GK19</i>	12,69
<i>UAB Willgrow, įm.k. 302489393</i>	7,07
<i>Algirdas Butkus</i>	4,90**
<i>Gintaras Kateiva</i>	4,89***

* Vadovaujantis LR Vertybinių popierių įstatymu, akcininko balsai skaičiuojami kartu su kontroliuojama įmone - UAB „INVL Asset Management“, įm.k. 126263073 – 0,60% balsais

** Balsai skaičiuojami kartu su kontroliuojamomis įmonėmis: UAB Prekybos namai „AIVA“, įm.k., 144031190 – 1,81%, UAB „Mintaka“, įm.k. 144725916 – 0,79%

*** Balsai skaičiuojami kartu su sutuoktinės turimais balsais

Vertybinių popierių perleidimo apribojimai taikomi. Sulaikymo periodas Akcijoms yra taikomas po Akcijų dalių Suteikimo, t. y. vienerius metus nuo Akcijų Suteikimo Nustatytasis darbuotojas negali jų perleisti, įkeisti, kitaip apsunkinti ar kitaip jomis disponuoti.

Jokių reikšmingų susitarimų, kurių šalis yra Bankas ir kurie įsigaliojūt, pasikeistų ar nutrūktų pasikeitus Banko kontrolei, nėra. Kartu informuojame, kad Bankas yra sudaręs bendradarbiavimo sutarčių su tarptautiniais finansiniais partneriais dėl lėšų finansavimui ir garantinių priemonių teikimo Bankui, kuriose numatyta Banko kontrolės pasikeitimo (angl. „change of control“) sąlyga, galinti turėti įtakos tolimesniam bendradarbiavimui.

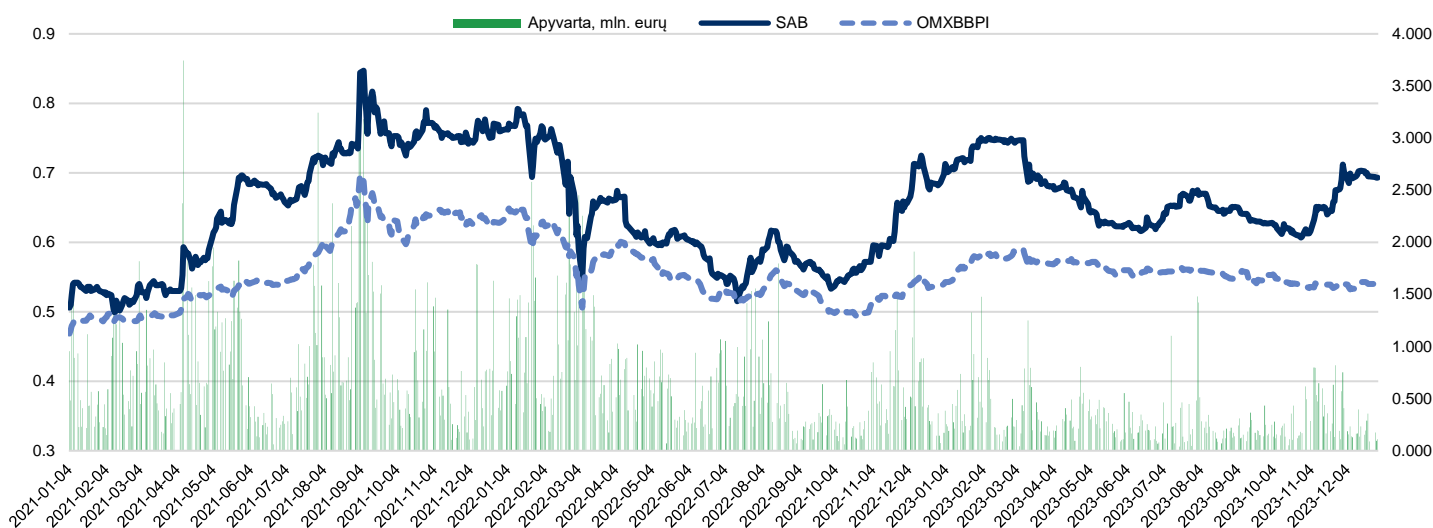
Darbuotojams, kurių veikla susijusi su reikšminga rizika, akcijos suteikiamos pagal tęstines Darbuotojo opcionų sutartis.

Informacija apie akcijas:

	2019	2020	2021	2022	2023
<i>Kapitalizacija, mln. Eur</i>	304,0	299,2	457,2	412,1	459,5
<i>Apyvarta, mln. Eur</i>	48,3	84,5	134,8	101,9	52,0
<i>Akcijos kaina paskutinę prekybos sesijos dieną</i>	0,506	0,498	0,761	0,686	0,693
<i>Žemiausia akcijos kaina ataskaitiniu periodu</i>	0,394	0,320	0,493	0,511	0,606
<i>Aukščiausia akcijos kaina ataskaitiniu periodu</i>	0,534	0,558	0,890	0,794	0,754
<i>Vidutinė akcijos kaina ataskaitiniu periodu</i>	0,473	0,442	0,663	0,624	0,667
<i>Akcijos balansinė vertė</i>	0,518	0,592	0,678	0,730	0,822
<i>P/BV</i>	1,0	0,8	1,1	0,9	0,8
<i>P/E</i>	5,9	7,0	8,3	6,5	6,1
<i>Kapitalo padidėjimas iš nepaskirstyto pelno, %</i>	-	-	-	-	-

*rodiklių aprašymas pateiktas Banko svetainėje: [Titulinis](#) > [Banko investuotojams](#) > [Finansinė informacija](#) > [Alternatyvūs veiklos rodikliai](#)

Banko akcijų kainos ir apyvartos dinamika 2021-2023 m:



Kaip vienos iš aktyviausiai prekiaujamų Baltijos rinkos akcijų, Banko akcijos yra įtrauktos į Nasdaq indeksus:

- *OMX Baltic Benchmark (OMXBBGI, OMXBBPI, OMXBBCAPGI, OMXBBCAPPI)* - Baltijos šalių akcijų lyginamąjį indeksą, kurį sudaro visų sektorių didžiausios kapitalizacijos ir likvidžiausių bendrovių akcijos, kuriomis prekiaujama Nasdaq Baltijos šalių vertybinių popierių biržose;
- *OMX Baltic 10 (OMXB10)* - Baltijos šalių akcijų prekybinį indeksą, kurį sudaro 10 likvidžiausių Baltijos šalių biržų prekybos sąrašuose esančių bendrovių akcijos;
- *OMX Baltic (OMXBGI, OMXBPI)* – Baltijos indeksą, kurį sudaro visų Baltijos šalių vertybinių popierių biržų Oficialiajame ir Papildomajame sąraše kotiruojamos bendrovės, išskyrus tas bendroves, kuriose vienas akcininkas valdo 90 proc. ir daugiau akcijų;
- *OMX Vilnius (OMXVGI)* – Vilniaus indeksą, kurį sudaro visos Vilniaus vertybinių popierių biržos Oficialiajame ir Papildomajame sąraše kotiruojamų bendrovių akcijos, išskyrus tas bendroves, kuriose vienas akcininkas valdo 90 proc. ir daugiau išleistų akcijų;
- *OMX Baltic Financials (B8000GI, B8000PI, B40PI)* - Baltijos šalių finansų įstaigų indeksą;
- *OMX Baltic Banks (B300GI, B8300PI)* - Baltijos šalių bankų indeksą.

Gražos indeksai (GI) parodo bendrąją į jį įtrauktų akcijų gražą, jie atspindi ne tik akcijų kainų pokyčius, bet ir mokamus dividendus, todėl šie indeksai laikomi išsamesne rinkos rezultatų vertinimo priemone nei kainos indeksai. Kainos indeksai (PI) atspindi tik į indeksą įtrauktų akcijų kainų pokyčius, neatsižvelgiant į dividendus. Riboto akcijų skaičiaus indeksus (CAP) sudarančių akcijų svoriui nustatyta didžiausia leistina riba, kurią viršijus į indeksą traukiamas akcijų skaičius sumažinamas iki leistinos ribos.

Be to, Banko išleistos akcijos įskaičiuojamos į indeksus *STOXX All Europe Total Market, STOXX EU Enlarged TMI, STOXX Eastern Europe 300, STOXX Eastern Europe 300 Banks, STOXX Eastern Europe Mid 100, STOXX Eastern Europe TMI, STOXX Eastern Europe TMI Small, STOXX Global Total Market, STOXX Lithuania Total Market, Bloomberg ESG Data Index, Bloomberg ESG Coverage Index, S&P Frontier BMI Index, MSCI Frontier and Emerging Markets Select Index, FCI EMU MIDSMLLCAP MKTCAP-CONSTRAINED (FREE-FLOAT UNADJUSTED) 400 (NET) Index ir į kelis FTSE Russell Frontier indeksus.*

SAVŲ AKCIJŲ ĮSIGIJIMAS

2023 m. lapkričio mėn. Bankas įsigijo 2 272 571 vnt. savų akcijų, už jas sumokėdamas 1 499 896,86 Eur. Akcijų įsigijimo tikslas: akcijų suteikimas Banko ir Banko patronuojamųjų įmonių darbuotojams. 2023 m. gruodžio 31 d. duomenimis, Bankas turėjo 2 272 571 vnt. įsigytų savų akcijų.

DIVIDENDAI

2018 metais Stebėtojų tarybos buvo patvirtinta dividendų politika. Bankas, vykdydamas savo veiklą ir planuodamas kapitalo dydį, siekia užtikrinti akcininkams konkurencingą investicijų gražą per dividendus ir augančią akcijų vertę. Bankas dividendus mokės esant dviem prielaidoms – kai išoriniai ir vidiniai kapitalo bei likvidumo reikalavimai bus tvariai vykdomi, o kapitalo lygis po dividendų išmokėjimo liks pakankamas vykdyti visus patvirtintus investicijų ir plėtros planus bei kitus kapitalo reikalaujančius veiksmus. Atsižvelgdamas į aukščiausius paminėtus principus ir prielaidas, Bankas sieks ne mažiau kaip 25 procentus uždirbto metinio grupės pelno skirti dividendams.

2023 kovo 31 d. įvykęs visuotinis akcininkų susirinkimas priėmė sprendimą dėl Banko pelno paskirstymo. Pelno paskirstyme dividendams skirta 15,9 mln. Eur, kas sudaro 25 proc. 2022 metų grynojo pelno. Vienai paprastajai vardinei 0,29 euro nominalios vertės akcijai skirta 0,0265 euro dividendų.

Metai, už kuriuos paskiriami ir išmokami dividendai	2018	2019	2020	2021	2022
Procentas nuo nominaliosios vertės	10,00	-	1,90	11,72	9,14
Dividendų suma, tenkanti vienai akcijai, Eur	0,029	-	0,0055	0,034	0,0265
Dividendų suma, Eur	17 421 064	-	3 303 994	20 424 693	15 919 246
Dividendų pajamingumas, %	6,2	-	1,1	4,5	3,9
Dividendų ir Grupės grynojo pelno santykis, proc.	33,0	-	7,7	37,0	25,0

Dokumente pateiktų alternatyvių veiklos rodiklių aprašymas pateiktas Banko svetainėje:
[Titulinis](#) > [Banko investuotojams](#) > [Finansinė informacija](#) > [Alternatyvūs veiklos rodikliai](#).

SUTARTYS SU VERTYBINIŲ POPIERIŲ VIEŠOSIOS APYVARTOS TARPININKAIS

Sutarčių su viešosios apyvartos tarpininkais dėl Banko išleistų vertybinių popierių apskaitos, nėra sudaryta, šią apskaitą tvarko Banko Vertybinių popierių apskaitos departamentas. Taip pat nėra sudaryta Banko išleistų vertybinių popierių rinkos formavimo sutarčių. Pats Bankas, būdamas viešosios apyvartos tarpininkas, pagal sutartis su vertybinius popierius išleidusiomis įmonėmis, 2023 m. gruodžio 31 d. duomenimis, tvarkė daugiau kaip 750 įmonių išleistų vertybinių popierių apskaitą – apie 1100 emisijų (įskaičiuojant akcinių bendrovių ir uždarytų akcinių bendrovių akcijas, skolos vertybinius popierius, investicinių fondų vienetus). Bankas taip pat vykdo rinkos formavimą Nasdaq Baltijos rinkoje pagal rinkos formavimo programą ir pagal sutartis su emitentais. 2023 metų pabaigos duomenimis, Bankas buvo 10 vertybinių popierių emisijų rinkos formuotojas.

BANKO VALDYMAS

Banko valdymo organai yra Banko visuotinis akcininkų susirinkimas, Banko stebėtojų taryba, Banko valdyba ir Banko administracijos vadovas (Banko vadovas).

Visuotinis akcininkų susirinkimas šaukiamas kasmet, ne vėliau kaip per 3 mėnesius nuo finansinių metų pabaigos. Susirinkimo sušaukimo teisę turi banko valdyba, stebėtojų taryba, akcininkai, turintys 1/10 visų balsų. Visuotinis akcininkų susirinkimas organizuojamas, balsavimas jame vykdomas, sprendimai priimami Akcinių bendrovių įstatyme nustatyta tvarka. Plačiau apie Visuotinio akcininkų susirinkimo teises pateikiama 2023 m. konsoliduoto metinio pranešimo priede „Valdymo ataskaita“.

Banko stebėtojų taryba yra kolegialus priežiūros organas, atliekantis Banko veiklos priežiūrą. Stebėtojų tarybai vadovauja jos pirmininkas. Banko stebėtojų tarybą, sudaromą iš aštuonių narių, renka visuotinis akcininkų susirinkimas ketveriems metams. Stebėtojų tarybos narius susirinkimui siūlo susirinkimo iniciatoriai, arba akcininkai, turintys 1/20 banko akcijų. Banko įstatai numato, kad Stebėtojų tarybos nario kadencijų skaičius neribojamas.

Plačiau apie Stebėtojų tarybos funkcijas pateikiama 2023 m. konsoliduoto metinio pranešimo priede „Valdymo ataskaita“.

2023 metais pokyčių Banko stebėtojų tarybos sudėtyje neįvyko.

Banko stebėtojų tarybos, kurios kadencija baigiasi 2024 m. eilinio visuotinio banko akcininkų susirinkimo dieną, sudėtis ir kita informacija 2023-12-31:

Vardas, Pavardė	Pareigos Stebėtojų taryboje	Kitos einamos vadovaujamos pareigos	Nuosavybės teise turima kapitalo dalis, proc. (2023-12-31)	Kartu su susijusiais asmenimis turima balsų dalis, proc. (2023-12-31)
<i>Valdas Vitkauskas</i>	Pirmininkas nuo 2022 m. rugpjūčio 5 d.	-	-	-
<i>Gintaras Kateiva</i>	Narys nuo 2008 m.	UAB LITAGRA 304564478 Savanorių pr. 173, Vilnius (Valdybos pirmininkas)	4,87	4,89*
<i>Ramunė Vilija Zabulienė</i>	Nepriklausoma narė nuo 2012 m.	-	-	-
<i>Darius Šulnis</i>	Narys nuo 2016 m.	AB Invalda INVL 121304349 Gynėjų g. 14, Vilnius (bendrovės vadovas); UAB INVL Asset Management 126263073 Gynėjų g. 14, Vilnius (Valdybos pirmininkas); UAB LITAGRA 304564478 Savanorių pr. 173, Vilnius (Valdybos narys); FERN Group 306110392 Granito g. 3-101, Vilnius (Stebėtojų tarybos pirmininkas)	-	-
<i>Miha Košak</i>	Nepriklausomas narys nuo 2017 m.	-	-	-
<i>Susan Gail Buyske</i>	Nepriklausoma narė nuo 2020 m.	SA Advans SICAR (nevykdomasis direktorius) UAB „Hostinger“ 302710386 Jonavos g. 60C, Kaunas (Valdybos narys)	-	-
<i>Tomas Okmanas</i>	Nepriklausomas narys nuo 2023-m. vasario 2 d.	Tesonet global, UAB 305475420 Švitrigailos g. 36, Vilnius (Valdybos narys ir direktorius) 360 IT, UAB 304368853 Švitrigailos g. 36, Vilnius (Direktorius)	-	-

		Tesonet Ventures, UAB 305600105 Švitrigailos g. 36, Vilnius (Direktorius)		
		Hypervisor X, UAB 305449429 Švitrigailos g. 36, Vilnius (Direktorius)		
		Nord Security Grupė (Valdybos narys ir direktorius)		
		VU TSPMI Globėjų taryba Vokiečių g. 10, Vilnius (Globėjų tarybos narys)		
Mindaugas Raila	Narys nuo 2023 m. sausio 18 d.	Willgrow UAB, 302489393 Vilniaus g. 18, Vilnius (Valdybos pirmininkas)	-	7,07**

* Vadovaujantis LR Vertybinių popierių įstatymu, balsai skaičiuojami kartu su sutuoktinių turimais balsais

** Vadovaujantis LR Vertybinių popierių įstatymu, balsai skaičiuojami kartu su kontroliuojama įmone - UAB Willgrow

Banko valdyba yra kolegialus Banko valdymo organas, kurį sudaro 7 nariai. Valdybos darbo tvarką nustato Valdybos darbo reglamentas. Valdybą renka Banko stebėtojų taryba ketveriems metams. Valdybos narius renka, atšaukia ir prižiūri jos veiklą Banko stebėtojų taryba. Valdybos kadencija – ketveri metai, kadencijų skaičius neribojamas. Jeigu renkami pavieniai valdybos nariai, jie renkami iki veikiančios valdybos kadencijos pabaigos.

Plačiau apie Valdybos funkcijas pateikiama 2023 m. konsoliduoto metinio pranešimo priede „Valdymo ataskaita“.

2023 m. vasario 23 d. įvykusiame Banko stebėtojų tarybos posėdyje į Banko valdybą nare išrinkta Agnė Dukšienė, kuri Banko valdybos narės pareigas pradėjo eiti 2023 m. gegužės 8 d. gavus Banko priežiūros institucijos leidimą.

Banko valdyba, kurios kadencija baigiasi 2024 m. eilinio visuotinio banko akcininkų susirinkimo dieną, sudėtis 2023-12-31:

Vardas, Pavardė	Pareigos Banko valdyboje	Kitos einamos vadovaujamos pareigos Banke	Nuosavybės teise turima kapitalo dalis, proc. (2023-12-31)	Kartu su susijusiais asmenimis turima balsų dalis, proc. (2023-12-31)
Vytautas Sinius	Pirmininkas nuo 2022-08-19	Administracijos vadovas	0,27	0,27
Donatas Savickas	Pirmininko pavaduotojas nuo 1995 m.	Administracijos vadovo pavaduotojas, Finansų tarnybos vadovas	0,13	0,13
Daiva Šorienė	Narė nuo 2005 m.	Administracijos vadovo pavaduotoja, Verslo klientų tarnybos vadovė	0,05	0,05
Mindaugas Rudys	Narys nuo 2020 m.	Paslaugų vystymo tarnybos vadovas	0,06	0,06
Algimantas Gaulia	Narys nuo 2021 m.	Rizikų valdymo tarnybos vadovas	0,01	0,01
Agnė Dukšienė	Narė nuo 2023 m. gegužės 8 d.	Teisės, atitikties ir prevencijos tarnybos vadovė	-	-

Banke galioja patvirtinta įvairovės politika, kurioje be kitų principų, įtvirtinamas ir nepakankamai atstovaujamos lyties dalies Banko valdymo / priežiūros organuose didinimo principas. Taip pat nustatyta, kad Bankas aktyviais veiksmais ir nuosekliai siekia didinti skirtingų lyčių pasiskirstymą Banko valdymo / priežiūros organuose ir nustato, kad 25 proc. yra minimalus nepakankamai atstovaujamos lyties atstovų Banko stebėtojų taryboje ir valdyboje kriterijus, kuris nuo 2028 metų, t. y. Banko stebėtojų tarybos ir valdybos naujos kadencijos pradžios, turi būti ne mažesnis kaip 30 proc. (pažymėtina, kad dabartinė Banko organų kadencija yra 2020-2024 m.).

Renkant priežiūros ir valdymo organo narius Banke vadovaujasi Banko stebėtojų tarybos patvirtintomis valdybos / stebėtojų tarybos narių atrankos nuostatomis. Prieš skelbiant atranką vertinamas reikiamų kompetencijų, patirties, žinių bei įgūdžių poreikis ir Skyrimo komitetas atsižvelgdamas į tai renkia funkcijų ir gebėjimų aprašą.

2023 m. gruodžio 31 d. valdybą sudarė 6 nariai iš 7. Skaičiuojant nepakankamai atstovaujamos lyties procentinę išraišką 2023 m. gruodžio 31 d. – nepakankamai atstovaujamos lyties procentas – 33,3 proc., kuris yra apskaičiuojamas tik pagal faktiškai pareigas einančių Banko valdybos narių skaičių.

2023 m. Banko priežiūros organų narių sudėtis atitinka iškeltą nepakankamai atstovaujamos lyties tikslą.

Priežiūros ir valdymo organų narių amžius, išsilavinimas, profesinė patirtis užtikrina įvairovę ir galimybes dalintis skirtingomis nuomonėmis ir požiūriu.

Banko organų narių įvairovė*:

BANKO VALDYBOS NARIAI:

Lytis	Amžiaus rėžis	Išsilavinimas	Profesinė patirtis	Geografinė įvairovė
2 moterys 4 vyrai	30 – 60 amžius (nariai patenka į nurodytus rėžius, tačiau nesiekia aukščiausios ribos)	Bakaluro ir magistro kvalifikaciniai laipsniai šiose srityse: ekonomikos, vadybos ir verslo administravimo, verslo valdymo, tarptautinės ekonomikos, teisės	Narių patirtis einant priežiūros /valdymo organų narių pareigas 27 – 1 metų	Lietuva: Vilnius, Kaunas, Šiauliai

* Duomenys apie valdybos narių įvairovę pateikti vertinant tik 2023 m. gruodžio 31 d. faktiškai pareigas ėjusius valdybos narius

BANKO STEBĖTOJŲ TARYBOS NARIAI:

Lytis	Amžiaus rėžis	Išsilavinimas	Profesinė patirtis	Geografinė įvairovė
2 moterys 6 vyrai	30 – 70 amžius (nariai patenka į nurodytus rėžius,	Bakaluro, magistro, daktaro kvalifikaciniai laipsniai šiose srityse: taikomosios matematikos, ekonomikos, verslo administravimo, pedagoginio,	Narių patirtis einant priežiūros /valdymo organų narių pareigas 22 – 5 metai	Lietuva, Bulgarija/JAV, Slovėnija/Didžioji Britanija

tačiau nesiekia teisės, politikos mokslų, viešųjų ryšių, elektroninio aukščiausios ribos verslo vadybos

BANKE SUDARYTI KOMITETAI, JŲ VEIKLOS SRITYS

Banke sudarytų komitetų funkcijas, sudarymo ir veiklos tvarką nustato Lietuvos Respublikos ir Lietuvos banko teisės aktai bei atitinkamo komiteto nuostatai, patvirtinti Banko valdybos arba Banko stebėtojų tarybos.

BANKO STEBĖTOJŲ TARYBAI PAVALDŪS KOMITETAI:

Efektyviam stebėtojų tarybos funkcijų ir pareigų vykdymui Banke sudaromi nuolat veikiantys stebėtojų tarybos komitetai: (i) Rizikų komitetas; (ii) Audito komitetas; (iii) Skyrimo komitetas; (iv) Atlygio komitetas, kurių nariai skiriami stebėtojų tarybos sprendimu. 2023 metais pokyčių Banko stebėtojų tarybos komitetų sudėtyse neįvyko.

2023 m. gruodžio 31 d. duomenys apie komitetų narius:

Rizikos komitetas pataria Banko organams dėl bendros esamos ir būsimos Bankui priimtinos rizikos bei strategijos ir padeda prižiūrėti, kaip strategija įgyvendinama Banke, tikrina, ar siūlant Banko klientams įsipareigojimų ir turto kainas visiškai atsižvelgta į Banko verslo modelį bei rizikos valdymo strategiją, taip pat atlieka kitas jo nuostatuose nustatytas funkcijas.

	Vardas, pavardė	
<i>Pirmininkas</i>	Miha Košak	Nepriklausomas Stebėtojų tarybos narys
<i>Nariai:</i>	Susan Gail Buyske	Nepriklausoma Stebėtojų tarybos narė
	Valdas Vitkauskas	Nepriklausomas Stebėtojų tarybos narys
	Ramunė Vilija Zabulienė	Nepriklausoma Stebėtojų tarybos narė

Audito komitetas sprendžia klausimus, susijusius su Banko vidaus kontrolės sistemos stiprinimu bei vidaus audito padalinio darbo gerinimu, užtikrina vidaus audito padalinio veiklos nepriklausomumą, organizuoja išorės audito įmonės atranką, koordinuoja audituojamų sričių paskirstymą tarp vidaus ir išorės auditorių, svarsto kitus priežiūros institucijos teisės aktuose ir audito komiteto nuostatuose nustatytus klausimus. Vadovaudamasi įstatymais bei priežiūros institucijos teisės aktais audito komitetą sudaro, nustato jo kompetenciją ir veiklos tvarką, tvirtina nuostatus bei kontroliuoja jo veiklą Banko stebėtojų taryba.

	Vardas, pavardė	
<i>Pirmininkas</i>	Ramunė Vilija Zabulienė	Nepriklausoma Stebėtojų tarybos narė
<i>Nariai:</i>	Valdas Vitkauskas	Nepriklausomas Stebėtojų tarybos narys
	Susan Gail Buyske	Nepriklausoma Stebėtojų tarybos narė

Skyrimo komitetas siūlo kandidatus į laisvas Banko organų narių vietas ir rekomenduoja Banko organams arba visuotiniam akcininkų susirinkimui juos svarstyti, vertina Banko organų narių įgūdžių, žinių ir patirties pusiausvyrą Banko organe, tinkamumą eiti pareigas, vertina koks turi būti Banko organuose nepakankamai atstovaujamos lyties narių siektinas skaičius, teikia su tuo susijusius pasiūlymus ir išvadas, vertina Banko organų struktūrą, dydį, sudėtį, veiklos rezultatus bei atlieka kitas jo nuostatuose nustatytas funkcijas.

	Vardas, pavardė	
<i>Pirmininkas</i>	Valdas Vitkauskas	Nepriklausomas Stebėtojų tarybos narys
<i>Nariai:</i>	Darius Šulnis	Stebėtojų tarybos narys
	Miha Košak	Nepriklausomas Stebėtojų tarybos narys

Atlygio komitetas vertina kintamojo atlygio politiką, praktiką ir paskatas, sukurtas siekiant valdyti Banko prisiimamą riziką, kapitalą ir likvidumą, prižiūri nepriklausomos kontrolės funkcijas, įskaitant rizikos valdymą ir atitikties kontrolę, vykdančių vadovų atlygį, rengia sprendimų dėl kintamojo atlygio projektus, konsultuoja Tarybą dėl atlygio politikos neutralumo lyčių atžvilgiu ir atlieka kitas jo nuostatuose nustatytas funkcijas.

	Vardas, pavardė	
<i>Pirmininkas</i>	Valdas Vitkauskas	Nepriklausomas Stebėtojų tarybos narys
<i>Nariai:</i>	Gintaras Kateiva	Stebėtojų tarybos narys
	Ramunė Vilija Zabulienė	Nepriklausoma Stebėtojų tarybos narė

BANKO VALDYBAI PAVALDŪS KOMITETAI:

2023 m. gruodžio 31 d. duomenys apie komitetų narius:

Paskolų komitetas vertina paskolų suteikimo medžiagą / dokumentus ir paskolų riziką, tvirtina / atmeta paskolos suteikimo sprendimus ir (arba) sąlygų pakeitimus, teikia paskolų teikimo ir administravimo procedūrų tobulinimo pasiūlymus, taip pat atlieka kitas jo nuostatuose numatytas funkcijas.

	Vardas, pavardė	Pareigos
<i>Pirmininkas</i>	Edas Mirijauskas	Kredito departamento direktorius
<i>Pavaduotojas</i>	Diana Leonavičienė	Regionų kreditavimo skyriaus vadovė
<i>Nariai:</i>	Dominykas Gesevičius	Verslo klientų valdymo departamento direktorius
	Denis Zubovas	Kredito rizikos valdymo ir kontrolės departamento direktorius
	Ramūnas Dešukas	Specialiųjų aktyvų departamento direktorius
	Aurelija Geležūnė	Teisės departamento direktorė

Rizikų valdymo komitetas vykdo funkcijas, susijusias su Banko patiriamų rizikų valdymo sistemos organizavimu, koordinavimu ir kontrole, nustato ir kontroliuoja rizikos matavimo rodiklius, atitinkančius Bankui priimtina rizikos apetitą, taip pat atlieka kitas jo nuostatuose numatytas funkcijas:

	Vardas, pavardė	Pareigos
<i>Pirmininkas</i>	Algimantas Gaulia	Rizikų valdymo tarnybos vadovas
<i>Pavaduotojas</i>	Dalia Udrienė	Rizikų departamento direktorė
<i>Nariai:</i>	Tomas Dautoras	Nefinansinių rizikų departamento direktorius
	Agnė Dukšienė	Teisės, atitikties ir prevencijos tarnybos vadovė
	Edas Mirijauskas	Kredito departamento direktorius
	Donatas Savickas	Finansų tarnybos vadovas
	Daiva Šorienė	Verslo klientų tarnybos vadovė
	Denis Zubovas	Kredito rizikos valdymo ir kontrolės departamento direktorius

NPE (angl. Non-Performing Exposures) komiteto pagrindinės tikslas - spręsti klausimus, susijusius su NPE restruktūrizavimu, papildomu finansavimu, susigrąžinimu ir kt., užtikrinti tinkamą neveiksnių pozicijų strategijos įgyvendinimą, aktyviai mažinti Banko NPE portfelį ir vykdyti kitas jo nuostatuose nustatytas funkcijas.

	Vardas, pavardė	Pareigos
<i>Pirmininkas</i>	Ramūnas Dešukas	Specialiųjų aktyvų departamento direktorius
<i>Pavaduotojas</i>	Aušra Laurinavičienė	Skolų išieškojimo skyriaus vadovė
<i>Nariai:</i>	Daiva Šorienė	Verslo klientų tarnybos vadovė
	Jūratė Koveckė	Kredito rizikos valdymo ir kontrolės departamento kredito pareigūnė
	Edas Mirijauskas	Kredito departamento direktorius
	Justina Stuknienė	Aktyvų pertvarkymo ir realizavimo skyriaus vadovė
	Asta Rasiulienė	Specialiųjų aktyvų departamento direktoriaus pavaduotoja

Aktyvų ir pasyvų valdymo komiteto pagrindinis tikslas – užtikrinti tvarų Banko ir jo patronuojamų įmonių turto, įsipareigojimų ir kapitalo valdymą, įgyvendinant Banko Grupės strateginį verslo planą.

	Vardas, pavardė	Pareigos
<i>Pirmininkas</i>	Donatas Savickas	Finansų tarnybos vadovas
<i>Pavaduotojas</i>	Tomas Varenbergas	Investicijų valdymo tarnybos vadovas
<i>Nariai:</i>	Dalia Udrienė	Rizikų departamento direktorė
	Algimantas Gaulia	Rizikų valdymo tarnybos vadovas
	Mantas Valukonis	Finansinių rizikų valdymo skyriaus vadovas
	Kristina Lazdauskė	Valdymo atskaitomybės ir planavimo departamento direktorė
	Mantas Lapinskas	Finansų rinkų departamento Grupės vadovas

VIDAUS KONTROLĖS VERTINIMAS

Rizikos valdymo ir vidaus kontrolės procesas Banke paremtas trijų apsaugos lygių modeliu. Pirmas apsaugos lygis apima visą Banko grupės rizikos valdymo veiklą, kurią vykdo tiesiogiai klientus aptarnaujantys padaliniai bei jų vadovai. Antrą apsaugos lygį Banke užtikrina Banko Rizikų valdymo tarnybos padaliniai ir darbuotojai, vykdytys Banko veiklos rizikos kontrolės funkcijas ir Atitikties užtikrinimo ir rizikos kontrolės funkcijas. Banko grupės įmonėse – Banko grupės įmonių padaliniai ir darbuotojai, dirbantys rizikų valdymo, atitikties ir aktuarinėje funkcijose. Trečią apsaugos lygį vykdo Vidaus audito tarnyba, ji atlieka periodinius nepriklausomus Banko grupės valdysenos ir vidaus kontrolės auditus.

2023 metais atnaujinta Vidaus kontrolės organizavimo tvarka, kuri nuo šiol reglamentuoja vidaus kontrolės tikslus ir principus, vidaus kontrolės sistemos struktūrą, jos elementus ir jų įgyvendinimo organizavimą Banko grupės mastu. Banko grupė ir toliau ypatingą dėmesį skyrė Rizikų valdymo bei atitikties kultūrai puoselėti ir antros apsaugos linijos stiprinimui, kurio metu buvo stiprinamas Rizikų kontrolės ir Atitikties valdymas.

IŠORĖS AUDITAS

2023 m. Banko auditą atliko UAB „KPMG Baltics“ (bendrovės adresas: Lviso g. 101, LT-08104 Vilnius, tel. (8 5) 2102 600, faks. (8 5) 2012 659, įmonė įregistruota 1994-06-24, įmonės kodas 111494971).

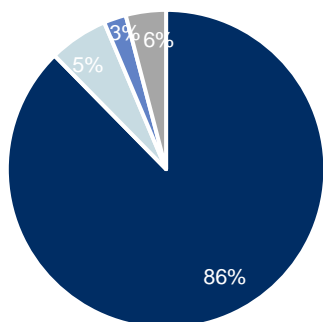
2022 m. kovo 30 d. įvykęs Banko akcininkų visuotinis susirinkimas priėmė sprendimą išrinkti UAB „KPMG Baltics“ 2022 m. ir 2023 m. Banko konsoliduotoms metinėms finansinėms ataskaitoms bei konsoliduotam metiniam pranešimui patikrinti.

tūkst. Eur (be PVM sąnaudų)	Grupė		Bankas	
	2023	2022	2023	2022
Finansinių ataskaitų audito paslaugos pagal sutartis	360	183	114	104
Užtikrinimo ir kitų susijusių paslaugų sąnaudos	60	72	60	72
Konsultacijų mokesčių klausimais sąnaudos	-	-	-	-
Kitų paslaugų sąnaudos	-	-	-	-
Iš viso	420	255	174	176

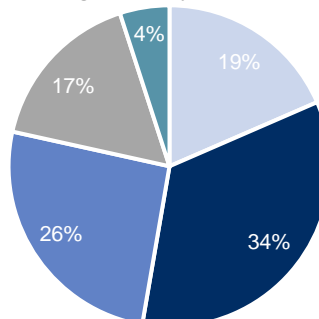
DARBUOTOJAI

2023 m. gruodžio 31 d. Banke dirbo 981 darbuotojai, Grupėje – 1137 darbuotojai (dirbantys pagal terminuotas ir neterminuotas darbo sutartis, įskaitant nėštumo gimdymo ir vaiko priežiūros atostogose esančius darbuotojus). Lyginant su 2022 m. gruodžio 31 d., darbuotojų skaičius Banke padidėjo 20,1 proc., o Grupėje darbuotojų skaičius padidėjo 25,2 proc. 2023 m. gruodžio 31 d. Grupėje dirbo 78,6 proc. moterų ir 21,4 proc. vyrų. Santykis kaip ir praėjusiais metais išlieka panašus, nežymiai padidėjo vyrų skaičius.

Grupės darbuotojų pasiskirstymas pagal išsilavinimą, proc.



Grupės darbuotojų pasiskirstymas pagal amžių, proc.



■ Aukštasis ■ Aukštesnysis ■ Profesinis ■ Vidurinis ■ < 30 m. ■ 31-40 m. ■ 41-50 m. ■ 51-60 m. ■ > 61 m.

Personalo strategija

Atsižvelgus į naujai patvirtiną Šiaulių banko 2024-2029 metų verslo strategiją, investuotojų ambicijas ir siekius, esamų darbuotojų potencialą bei turimą išskirtinumą finansų sektoriuje – laisvę kurti sprendimus ir daryti jiems įtaką - personalo valdymo strategija ateinančius šešerius metus bus orientuota į profesinio augimo galimybių plėtrą ir sieksime tapti geriausia profesinio augimo vieta finansų sektoriuje Lietuvoje.

Santykiai su darbuotojais

Bankas su darbuotojais puoselėja ilgalaikius darbo santykius. 2023 m. gruodžio 31 datai 26,8 proc. Banko darbuotojų dirbo 10 ir ilgiau metų. 2023 m. bendra darbuotojų kaita Banke buvo 9,8 proc. (2022 m. buvo 12,52 proc.).

Banko grupės iniciatyva darbuotojui už nepertraukiamą darbą Banko grupėje skiriamos papildomos atostogos. Šios atostogos suteikiamos išdirbus Banko grupėje 1 (vienerius) metus ir kaupiamos toliau (išdirbus 1 metus – 1 diena, išdirbus 2 metus – 2 dienos, išdirbus 3 metus – 3 dienos, išdirbus 4 metus – 4 dienos, išdirbus 5 metus ir daugiau – 5 dienos). Šios atostogų dienos yra kaupiamos, perkeliamos į kitus metus, tačiau išėjimo atveju neišnaudotų atostogų likutis nekompensuojamas. Darbuotojas gali pasinaudoti šiomis papildomomis atostogų dienomis, kai turi sukaupęs mažiau nei 30 dienų kasmetinių atostogų.

Banke veikia Darbo taryba, kurios nariai yra 9 Banko darbuotojai, išrinkti Banko darbuotojų slaptu balsavimu, einantys įvairias pareigas Banke. Darbo taryba veikia vadovaudamasi Darbo tarybos veiklos reglamentu. Darbo taryba aktyviai bendradarbiauja su Banko

Personalo, Turto valdymo ir administravimo bei kitais departamentais, pateikdami savo siūlymus bei ieškodami geriausių sprendimų Banko darbuotojams. 2024 m. numatyti naujos Banko tarybos rinkimai.

Veiklos vertinimas

Kartą per metus Banke atliekamas formalus darbuotojų metinės veiklos aptarimas ir vertinimas. Šių pokalbių metu vadovai su savo darbuotojais aptaria ir įsivertina metinių tikslų pasiekimo rezultatus, įgyvendintus projektus, kompetencijas, išskirdami stipriąsias ir vystytinas sritis, sutariamos konkrečios ugdymosi priemonės, kalbama apie karjeros galimybes. Pokalbio metu skatinama pasidalinti abipusiu grįžtamoju ryšiu, stiprinant atvirą ir vertybėmis grįstą bendravimą ir bendradarbiavimą. Kad kiekvienas darbuotojas jaustųsi savo darbu prisidedantis ir įtakojantis bendrus Banko rezultatus bei visų pastangos būtų nukreiptos viena kryptimi, pokalbio metu vadovo ir darbuotojo sutarimu išsikeliami metiniai tikslai, prisidėsiantys prie bendrų Banko tikslų ir veiklos rezultatų.

Taip pat Banke organizuojami ir pusmetiniai veiklos aptarimo pokalbiai, skirti aptarti metinių tikslų statusą, pagal poreikį nusimatyti papildomas priemones ir veiksmus jų pasiekimui.

Banke nuolat vystoma veiklos vertinimo IT sistema, siekiant atliepti vadovų ir darbuotojų lūkesčius, skaitmenizuoti procesą, užtikrinti savalaikę veiklos vertinimų analizę. Veiklos vertinimo sistemoje yra galimybė kiekvienam iš metinių tikslų priskirti svorį, išreikštą procentais. Visų darbuotojų suformuluotų individualių metinių tikslų svorių suma sudaro 100%. Taip vadovai gali nustatyti kiekvieno darbuotojų keliamo tikslo svarbumą ir reikšmę.

Įsitraukimas

Įsitraukimo tyrimas. 2023-aisiais Banke, pasitelkus išorės partnerį, jau ketvirtą kartą buvo atliktas anoniminis išsamus įsitraukimo tyrimas, kurio pagrindiniai tikslai yra:

- įsivertinti metinį darbuotojų įsitraukimo ir organizacijos vertinimo pokytį;
- vadovaujantis gautais tyrimo rezultatais, išgryninti prioritetines tobulintinas organizacijos sritis bei atnaujinti veiksmų planą jų tobulinimui;
- tikslingai nukreipti žmogiškuosius ir finansinius resursus;
- išgryninus stiprybes, vystyti darbdavio įvaizdį pirmiausia viduje, o vėliau ir išorėje.

Tyrimo klausimyną sudarė 68 klausimai, tyrimą užpildė 92% Banko darbuotojų. Visus praėjusius, 2023-uosius metus, vykdėme Banko veiksmų plane suplanuotas veiklas ir iniciatyvas, todėl tyrimo rezultatus, kuriais vertinamas vadovo įgalinimas, pasitikėjimas, pasitenkinimas darbu, bendradarbiavimas, pavyko išlaikyti gerus. Rezultatai buvo pristatyti vadovams ir visiems darbuotojams. Vertinant 2023-ųjų metų tyrimo rezultatus, buvo naujai identifikuotos Banko, kaip organizacijos, vystytinos sritys, išsiginčios stiprybės. Vadovaujantis tyrimo rezultatais rengiamas Banko veiksmų planas 2024-iesiems, t. y. ką ir kaip turime keisti, vystyti, kokias tradicijas išlaikyti, siekiant ir toliau stiprinti pozityvų, grįžtamoju ryšiu pagrįstą tarpusavio bendravimą ir bendradarbiavimą.

Pulso apklausa. 2023 m. ir toliau vykdėme šias apklausas visiems darbuotojams. Pulso apklausa – tai momentinio grįžtamojo ryšio matavimo įrankis, kuris leidžia reguliariai (kas mėnesį) matuoti darbuotojų pasitenkinimą atliekamu darbu kaip jie jaučiasi komandoje, padeda stebėti ar darbuotojams einamuoju momentu pakanka komunikacijos tiek iš organizacijos pusės, tiek iš vadovo. Naudojant pulso apklausas darbuotojai turi galimybę dažniau teikti grįžtamąjį ryšį, o mes galime greičiau reaguoti į jį, nelaukiant metinio tyrimo. Kiekvienoje apklausoje yra 3 nekintantys ir pastovūs klausimai, tad kas mėnesį stebime atsakymų į juos pokytį. O 1-2 klausimai yra kintantys ir priklauso nuo tuo metu svarbiausių aktualijų.

Darbuotojų emocinė sveikata. Tęsiantis karui Ukrainoje ir organizacijai išgyvenant pokytį dėl dviejų verslų sujungimo, 2023 m. Bankas ir toliau skyrė daug dėmesio darbuotojų emocinei sveikatai stiprinti. Sausio mėnesį visi Banko darbuotojai buvo pakviesti prisijungti prie programos „Kaip prisijaukinti stresą per 28 d.“. Programa buvo skirta dar labiau susipažinti, kas yra emocinė sveikata ir kaip kiekvienas galime ja pasirūpinti. Taip pat Šiaulių banko Akademijoje pristatyti el. mokymai visiems darbuotojams „Atsparumas neapibrėžtume“, kuriuose mokoma, kad šiandien neapibrėžtumas yra ta vienintelė tikrovė, kurią mes žinome, o saugumo garantas – gebėjimas su tuo gyventi. Tampa būtina mokėti įveikti sunkumus ir netikėtumus, išlaikyti stabilumą, pozityvų santykį su aplinka. Tuo pačiu, kaip ir praėjusiais metais, darbuotojų sveikatos draudime įtraukėme psichologo konsultacijas. Vasarą skatinome darbuotojus skirti laiko fiziniams aktyvumui pakviesdami visus prisidėti prie žingsnių iššūkiu, kurio tikslas buvo kuo daugiau kartų apeiti aplink Lietuvą, o rugsėjį kvietėme visus prisidėti prie LR Prezidento iniciatyva rengiamo Nacionalinis judumo iššūkiu. 2023 m. spalį ir lapkritį Banke buvo organizuojamas kas savaitinis paskaitų ciklas „Labas rytas, Bendruoli!“, kuriame turėjome net 7 skirtingų temų paskaitas darbuotojams – nuo pamokos kaip taisyklingai atlikti, taip kiekvienam sėdimą darbą dirbančiam darbuotojui reikalingus, mobilumo pratimus, mitybos rekomendacijų iki asmeninės lyderystės suvokimo ir juoko jogos. Gruodį turėjome daug kalėdinių iniciatyvų, vyko Kalėdiniai renginiai darbuotojams ir jų vaikams, kiekvienam buvo įteiktos dovanos. Taip pat kiekvienais metais skatiname Banko darbuotojų komandas organizuoti bendras veiklas kartu ir skiriame tam biudžetą.

Organizacinė struktūra

2023 metais, ruošiantis Banko ir „Invalda INVL“ mažmeninių verslų susijungimui, buvo atnaujinta Banko organizacinė struktūra. Siekiant didinti Banko padalinių veiklos sinergiją ir efektyvumą, buvo peržiūrėtos giminingų funkcijų veiklos, jas optimizuojant, gryninantis bei koncentruojant atitinkamose Banko tarnybose bei padaliniuose. Tam tikslui buvo įgyvendinti šie Banko padalinių struktūriniai pokyčiai:

- efektyvinant Paslaugų vystymo tarnybos departamentų veiklą siekiant visas kasdienės bankininkystės produktų administravimo ir operacijų vykdymo funkcijas vykdyti viename padalinyje, Finansinių institucijų ir atsiskaitymų departamento vykdomos tarpbankinių mokėjimų vykdymo funkcijos buvo priskirtos Operacijų departamentui, vykdančiam panašias kitų

kasdienės bankininkystės produktų administravimo ir operacijų vykdymo funkcijas. Tuo tikslu, buvo panaikintas Finansinių institucijų ir atsiskaitymų departamentas, o funkcijos, apimančias korespondentinių santykių su finansinėmis institucijomis administravimą, limitų finansinėms institucijoms nustatymo procesus, SWIFT teikiamų paslaugų valdymo procesus bei priegosis teisių suteikimą Banko darbuotojams dirbti SWIFT sistema, perkeltos įgyvendinti Paslaugų vystymo tarnyboje įkurtoje grupėje;

- koncentruojant vykdomų operacijų funkcijas, Finansinių paslaugų apskaitos departamentas su visomis vykdomomis funkcijomis buvo iškeltas iš Finansų tarnybos į Paslaugų vystymo tarnybą, o Kredito departamentui pavaldus Kreditų administravimo skyrius, su visomis vykdomomis funkcijomis, iškeltas į Operacijų departamentą.

2023 m. rugsėjo mėn., įgyvendinant Banko ir „Invalda INVL“ mažmeninių verslų susijungimo planą, buvo patvirtinta nauja Banko organizacinė struktūra, įgalinanti koncentruoti verslo klientų, privačių klientų, investicijų valdymo funkcijas ir padalinius į atskiras tarnybas. Nauja struktūra paremta „product house“ principu, kai yra atskiriami parduodantys ir klientus aptarnaujantys padaliniai nuo produktus kuriančių ir palaikančių padalinių. Įkurta Investicijų valdymo tarnyba, o pardavimų veiklos organizavimas numatytas per klientų segmentus ir jiems dedikuotas tarnybas – Verslo klientų tarnybą ir Privačių klientų tarnybą. Atskirų produktų vystymui reikalingų dukterinių įmonių UAB „SB Asset Management“ ir UAB GD „SB draudimas“ veikla buvo nukreipta tik į su produktų kūrimu ir palaikymu susijusias veiklas. Bendrai visų produktų pardavimai ir klientų aptarnavimas organizuotas vykdyti per Banko pardavimo padalinius, o palaikančios funkcijos, kaip IT, personalas, teisė, rinkodara ir komunikacija, duomenų valdymas, turto valdymas ir administravimas, klientų patirčių valdymas ir kt., numatytos teikti centralizuotai iš atitinkamų Banko tarnybų ar padalinių. Užtikrinant numatyto organizacinio pokyčio realizavimą buvo įgyvendinami šie Banko padalinių struktūriniai pokyčiai:

- Panaikinta Pardavimų ir rinkodaros tarnyba, o šios tarnybos pavaldume esantys padaliniai priskirti naujai įsteigtoms tarnyboms.
- Įsteigta nauja Verslo klientų tarnyba. Naujai įsteigtos Verslo klientų tarnybos pavaldumui buvo priskirti esami ir naujai įsteigti padaliniai:
 - Klientų patirčių valdymo departamentas su atliekamomis funkcijomis, kuris iki tol buvo Pardavimų ir rinkodaros tarnybos sudėtyje;
 - Lizingo departamentas su atliekamomis funkcijomis, kuris iki tol buvo Pardavimų ir rinkodaros tarnybos sudėtyje;
 - Specialiųjų aktyvų departamentas su pavaldžiais Aktyvų pertvarkymo ir realizavimo bei Skolų išieškojimo skyriais su atliekamomis funkcijomis, kurie iki tol buvo Rizikų valdymo tarnybos sudėtyje;
 - Kredito departamentas bei pavaldus Regionų kreditavimo skyrius su atliekamomis funkcijomis, kurie iki tol buvo Paslaugų vystymo tarnybos sudėtyje;
 - Įsteigtas naujas Verslo klientų valdymo departamentas, kuris atsakingas už verslo klientų paslaugų portfelio vystymą pagal verslo klientų segmentų poreikius bendradarbiaujant su kitais banko padaliniais, verslo klientų aptarnavimo procesų efektyvumą, tikslų padaliniais, dirbantiems su verslo klientais, nustatymą ir kontrolę.
- Įsteigta nauja Privačių klientų tarnyba. Naujai įsteigtos Privačių klientų tarnybos pavaldumui priskirti esami, reorganizuojami ir naujai įsteigiami padaliniai:
 - Reorganizuotas Pardavimų, rinkodaros ir komunikacijos departamentas į Rinkodaros ir komunikacijos departamentą. Pardavimų, rinkodaros ir komunikacijos departamento funkcijos, susijusios su rinkodaros, komunikacijos, Banko interneto puslapio administravimo veikla buvo perkeltos į Rinkodaros ir komunikacijos departamentą;
 - Esamas Nuotolinio klientų aptarnavimo centras su visomis atliekamomis funkcijomis;
 - Įsteigtas naujas Privačių klientų paslaugų departamentas su jam pavaldžiais Asmeninių finansinių paslaugų ir Atstovų koordinavimo skyriais, kurių veikla apima privačių klientų aptarnavimą (pagal poreikį – ir bazinį verslo), paslaugų pardavimą bei privačių klientų poreikių Banke atstovavimą, bendradarbiaujant visoje „omnichannel“ grandinėje bei su Product house'ais ir palaikančiais padaliniais.
- Panaikintas Rinkų ir išdo departamentas bei pavaldus Nuosavo portfelio valdymo skyrius, kurie iki šiol buvo Finansų tarnybos sudėtyje, o jų funkcijos priskirtos atitinkamiems padaliniais naujai įsteigtoje Investicijų valdymo tarnyboje.
- Įsteigta nauja Investicijų valdymo tarnyba. Naujai įsteigtos Investicijų valdymo tarnybos pavaldumui priskirti naujai įsteigiami padaliniai:
 - Įsteigtas naujas Finansų rinkų departamentas ir jam perkelta investicinių, prekybos valiuta (įskaitant išvestinių finansinių priemonių), emitentų ir įmonių finansų paslaugų ir produktų klientams teikimo funkcijos, kurios iki šiol buvo vykdomos Rinkų ir išdo departamente;
 - Įsteigtas naujas Išdo skyrius ir jam perkelta išdo valdymo ir kontrolės veiklos funkcija, kuri iki šiol buvo vykdoma Rinkų ir išdo departamente;
 - Įsteigtas naujas Taupymo ir investavimo produktų vystymo skyrius ir jam perkelta bankinių taupymo ir investavimo produktų bei procesų kūrimo, vystymo ir palaikymo funkcija Banke, kuri iki šiol buvo vykdoma Rinkų ir išdo departamente.
- Siekiant koncentruoti duomenų valdymo veiklos funkcijas į vieną struktūrinį padalinį, įsteigtas naujas Duomenų valdymo departamentas Finansų tarnyboje, kuris atsakingas už centralizuotų duomenų analizės sistemų vystymą ir priežiūrą, finansinių klientų duomenų analizės funkcijos užtikrinimą.
- Siekiant stiprinti strateginės skaitmeninės transformacijos galimybių įveiklinimą Banke, įsteigtas naujas Skaitmenizacijos vystymo departamentas Paslaugų vystymo tarnyboje, ir jam perkeltos Kasdieninės bankininkystės departamente vykdomos Skaitmeninių kanalų grupės funkcijos.
- Įsteigtas naujas Projektų ir pokyčių valdymo departamentas Paslaugų vystymo tarnyboje, kurio funkcijos apima privačių klientų „end-to-end“ kelionės apibrėžimą ir reikalingų pakeitimų organizavimą pardavimų ir aptarnavimo procesuose bei informacinėse sistemose įgyvendinimą, procesų valdymo metodikos diegimą Banke ir Banko procesų žemėlapių sudarymą, priežiūrą bei procesų efektyvumo didinimo iniciatyvas, projektų portfelio valdymą, projektų valdymo metodikos apibrėžimą ir diegimą Banke, reikšmingiausių projektų diegimą ir pokyčių koordinavimą Banko grupėje.

Banke struktūriniai pokyčiai buvo įgyvendinami tik įvertinus jų įtaką Banko veiklai ir rizikos valdymo procesų veiksmingumui. Prieš Banko valdybai priimanant sprendimus dėl Banko organizacinės struktūros pakeitimų buvo atliekamas rizikos vertinimas įtraukiant vidaus kontrolės

funkcijas atliekančius asmenis. Atsižvelgiant į vidaus kontrolės funkcijų vadovų pateiktas rekomendacijas, dėl galimų interesų konfliktų suvaldymo įgyvendinus struktūrinius pakeitimus, Banko valdyboje buvo patvirtintas priemonių planas.

Darbuotojų ugdymas

2023-ieji metai ugdymo srityje Banke išliko labai aktyvūs - Banke vykdėme daug naujų ir tęsėme jau pradėtus mokymus ir ugdymo programas. Ugdymą vykdėme hibridiniu modeliu – tiek gyvai, tiek nuotoliu būdais, tiek pasitelkiant el. mokymus.

2023-aisiais metais didelį dėmesį ir toliau skyrėme visų lygių vadovų ugdymui, kurį formavome įsivertinę Banke vykstančius pokyčius, įsitraukimo tyrimo duomenis, kas mėnesį matuojamo laimės indekso rezultatus, kitus vadovų vertinimo įrankius, naujas bei bendras tendencijas rinkoje ir pasaulyje.

Atsižvelgus į kolektyvinius Banko valdybos bei Stebėtojų tarybos vertinimus bei išsakytus poreikius ugdymui, buvo nuspręsta leisti Banko Valdybos bei Stebėtojų tarybos nariams savarankiškai susiplanuoti savo individualų ugdymo planą pagal turimus poreikius. O Banko valdybos nariams ir tarnybų vadovams papildomai buvo organizuojami mokymai investicinių paslaugų ir atitikties temomis.

2022 m. sėkmingai užbaigus Vadovų akademijos programą, jos dalyvius, 2023-iaisiais Banko vidurinėsios grandies vadovus pakvietėme prisijungti prie vidinio Vadovų klubo. Pasirinktas klubo formatas leido mums kurti ir palaikyti tvirtus vadovų tarpusavio ryšius, skatinant klubo narius dalintis įgytomis žiniomis, gerosiomis praktikomis bei kasdieniais iššūkiams tarpusavyje; sukurti saugią aplinką, kurioje diskusijų ir refleksijos pagalba kiekvienas galėjo analizuoti, įvertinti savo patirtis, pasiekimus, permąstyti nuostatas, gilinti išmokimą. Klubo apimtyje grupinio koučingo pagalba buvo stiprinamos Banko vidurinėsios grandies vadovų lyderystės kompetencijos. Klubas padėjo išlaikyti vadovų atsparumą vykstant pokyčiams organizacijoje. Vadovų klubo susitikimai vyko visus metus, buvo sudarytos 4 vadovų grupės, kurios metų bėgyje susitikdavo 3-4 kartus. Susitikimams būdavo skiriama visa darbo diena. Klube dalyvavo daugiau nei 60 vadovų. Pirmuosius Vadovų klubų susitikimus pradėjome 2023 m. mums labai svarbia pokyčių valdymo ir komunikacijos tema. Toliau kiekviena Vadovų klubo grupė savo komandos rėmuose sprendė kokią temą ar temas norės vystyti sekančiuose klubo susitikimuose. Temų būta įvairių: asmeninis ir vadovo efektyvumas, darbas su skirtingo asmenybių tipo ir statuso organizacijoje žmonėmis; motyvacija, motyvavimas ir delegavimas; grįžtamojo ryšio technikos ir pan. Bet daugiausia dėmesio klubo susitikimo metu vadovai skyrė diskusijoms bei efektyvių sprendimų paieškai.

Tuo tarpu visiems naujiems prie Banko prisijungusiems ar į vadovaujančią poziciją Banke naujai paskirtiems vadovams buvo pasiūlyti Situacinio vadovavimo mokymai, kurie yra privalomi visiems Banko vadovams.

Banko skyrių, grupių ir klientų aptaravimo vadovai sėmėsi vadovavimo žinių jiems skirtuose mokymuose „Efektyvi vadovo komunikacija ir konfliktų valdymas“. Mokymai truko dvi dienas, juose dalyvavo virš 60 vadovų. Mokymų metu vadovai mokėsi kaip stiprinti tarpasmeninį ryšį su kolegomis, kurti atvirą ir pasitikėjimu grįstą santykį; geriau suprasti savo, kaip vadovo ir lyderio, vaidmenį bei įtaką komunikacijos procese; susipažinti su pagrindiniais konfliktų valdymo stiliais ir išmokyti atpažinti, kokiomis aplinkybėmis kurį taikyti. Mokymų metu buvo daug laiko skirta praktinėms užduotims, skirtoms ugdyti ir stiprinti efektyviai komunikacijai svarbius įgūdžius: klausymosi, klausimų uždavimų, asertyvumo, lankstumo ir grįžtamojo ryšio davimo; įvaldyti pagrindines emocines kompetencijas.

Tuo pačiu, siekdami dar labiau sustiprinti vadovavimo kompetencijas bei reaguodami į vadovų išsakytus poreikius, 2023 metais pakvietėme visų lygių Banko vadovus į dvejus Vadovų pusryčius. Pirmoji pusryčių tema buvo – „Darbo rinkos tendencijos 2023-aisiais“. Šių pusryčių metu vadovams buvo pristatytos šandieninės darbo rinkos tendencijos Lietuvoje, kokie yra kandidatų lūkesčiai ir kas svarbiausia kandidatui jau prisijungus prie organizacijos. Antroji pusryčių tema buvo skirta vadovo rolės dideliame pokytyje temai. Susitikimo metu buvo aptartas dažnas vadovo iššūkis – pamatuoti ir nepamatuoti darbuotojų lūkesčiai vadovams bei naujausios tendencijos šiuolaikinėje personalo vadyboje. Taip pat aptarti efektyvaus vadovavimo principai, kriterijai, nuostatos. Ieškota atsakymų į klausimus: koks vadovo darbo tikslas ir paskirtis? Koks vadovo elgesys didina darbuotojų įsitraukimą ir efektyvumą? Kalbėta apie ribinę vadovo atsakomybę, lankstaus atsparumo ugdymą bei vadovo savi-motyvaciją ir atitinkamą įtaką darbuotojams.

2023 metai Banke buvo didelio pokyčio metai – jungėsi dvi organizacijos. Jungimasis – vienas iš sudėtingiausių procesų organizacijos gyvenimo cikle. Tai suprasdami pakvietėme vadovus į kūrybinę sesiją „Nauja organizacija: vadovų vaidmuo ją kuriant“. Sesijos metu kvietėme vadovus susitelkti bendram tikslui, diskusijos metu išsiginant kokia kryptimi einame, kokio rezultato siekiame, koks kiekvieno pokyčio dalyvio vaidmuo ir kokius lūkesčius puoselėjame vieni kitiems. Tuo tarpu susijungimo projekto komandos narius kvietėme į vienos dienos mokymus „Įtemptų situacijų valdymas“ tema. Mokymų metu buvo aptarta bendravimo ir bendradarbiavimo svarba; konfliktų sprendimo galimybės konstruktyviais metodais bei darbas su asmeninėmis nuostatomis ir stresu metodai.

2023-aisiais ir toliau prioritetu laikėme keliamus reguliacinius reikalavimus darbuotojų kvalifikacijai ir patirčiai. Todėl Banke toliau buvo vystoma Šiaulių banko akademija - skaitmeninė mokymosi platforma, skirta planuoti ir valdyti darbuotojų ugdymo procesą, talpinti ugdomąjį turinį, atlikti ugdymosi vertinimą bei kitas ugdymo valdymo proceso funkcijas. Sistemos dėka galime efektyviau prisitaikyti prie nuolatinių pokyčių, esame greitesni ir geriau valdome ugdymo procesą - nuo privalomųjų mokymų užtikrinimo, bendrųjų bei profesinių kompetencijų kėlimo iki atskirų dalyvių bei jų grupių mokymų ir progreso matavimo po jų.

Laikantis 2023 m. sudaryto ugdymo plano, skirto stiprinti žinias pinigų plovimo ir teroristų finansavimo prevencijos (PPTF) srityje, pasitelkiant vidinius bei išorinius ekspertus, buvo prarastas daugiau nei vienas mokymas tikslinėms grupėms plane numatytais temomis. Visi Banko darbuotojai atnaujino bazines PPTF žinias atlikdami privalomuosius el. mokymus „Pinigų plovimo ir terorizmo finansavimo prevencijos mokymai“. Taip pat, atsižvelgiant į šiandienos geopolitinių įvykių kontekstą, itin svarbu suprasti sankcijų esmę - nekarinėmis priemonėmis pakeisti žalingą, destruktivų, karinius, etninius ar religinius konfliktus skatinantį tam tikrų asmenų, organizacijų, valstybių ar jos vadovų elgesį. Visus Banko darbuotojus pakvietėme susipažinti su kiekvienam darbuotojui privalomais atlikti el. mokymais

„Sankcijų įgyvendinimas“. O siekiant kelti atitikties specialistų, pinigų plovimo ir prevencijos, klientų pažinimo ir finansinių atsiskaitymų srityje dirbančių darbuotojų kompetenciją, padėti jiems įgyti tinkamų žinių ir geriausios pasaulinės praktikos pavyzdžių kaip valdyti riziką, kovoti su pinigų plovimu ir taikyti finansinių nusikaltimų prevenciją praktikoje, užtikrinome daliai jų galimybę įgyti ICA, CFA ir CAMS sertifikatus, kurie yra laikomi kompetencijos etalonu visame pasaulyje, dalyvauti AML Centro rengiamuose mokymuose bei konferencijose.

Suprasdami, kad rizikos kultūros stiprinimas Banke – vienas iš strateginių prioritetų, sukūrėme ir pristatėme Šiaulių banko Akademijoje visiems Banko darbuotojams privalomus Operacinės rizikos el. mokymus. Šių mokymų tikslas - padėti mums kurti sveiką atmosferą organizacijoje, padrąsinti nebijoti pripažinti savo klaidų, skatinti registruoti operacinės rizikos įvykius ir atvirai kalbėti bei spręsti kilusius iššūkius. O siekiant kelti rizikos srities specialistų kompetenciją, padėti jiems įgyti tinkamų žinių ir geriausios pasaulinės praktikos pavyzdžių kaip valdyti riziką, užtikrinome galimybę dalyvauti specializuotuose išorės mokymuose bei konferencijose.

Norėdami būti tikri, kad mūsų Banko darbuotojai turi pakankamai žinių ir kompetencijų tvarumo srityje, 2023 metais Šiaulių banko Akademijoje taip pat paruošėme el. mokymus tvarumo (ESG) tema. Šiais mokymais siekėme Banko darbuotojams suteikti bazines žinias apie tvarumo (ESG) sritį, padėti suprasti, kokią įtaką tvarumas (ESG) daro Banko veiklai, supažindinti su Banko CO₂ pėdsaku bei Banko ESG strategija ir kokiose veiklose siekiame pokyčio.

BDAR ir IT saugumo reikalavimų laikymosi užtikrinimui, kiekvieną Banko darbuotoją pakvietėme Šiaulių banko Akademijoje privalomai atnaujinti žinias Asmens duomenų apsaugos (2 moduliai) ir Skaitmeninės saugos temomis. Jų tikslas - išsamiai supažindinti su asmens duomenų apsaugos bei skaitmeninės saugos reikalavimais ir praktika. Skaitmeninės saugos mokymų modulis 2023 metais buvo papildytas atnaujintais apgaulingų el. laiškų (fišingo) pavyzdžiais leidžiančiais geriau juos atpažinti ir „neužkibti ant kabliuko“.

2023 m. buvo tęsiama unikali Banko organizuojama programa „Finansavimo sprendimų forumas“, skirta kreditavimo srities specialistams, jų funkcinių bei bendrųjų kompetencijų stiprinimui. Įvyko dvi (pavasario ir rudens) sesijos.

Taip pat Banke tęsėme tradiciją organizuodami vidinių ir išorinių lektorių mokymus pardavimų temomis bei užtikrinome produktinių žinių sklaidą ir įsisavinimą Tinklo padaliniuose.

Banko centro ir tinklo padalinių darbuotojai savo kompetenciją kėlė dalyvaudami išorinėse konferencijose ir seminaruose.

Visiems naujiems Banko darbuotojams buvo skirti dviejų dienų nuotoliniai „Naujokų dienų“ renginiai, kuriuose skirtingų sričių Banko atstovai dalinosi savo profesine patirtimi, supažindino naujus kolegas su Banko struktūra, padalinių funkcijomis, pristatė Banko teikiamas paslaugas, produktus, procesus, vykdomus projektus. Naujokų dienose, sudalyvavo 114 darbuotojų. O norėdami užtikrinti sklandžią naujo darbuotojo darbo pradžią bei įsiliejimą į kolektyvą, sukūrėme interaktyvią el. mokymų programą „Naujo darbuotojo įvadinė programa – Tumas“, kuri leidžia užtikrinti sėkmingą naujo darbuotojo įvedimą adaptacijos periodu bei gauti reguliarių grįžtamąjį ryšį iš naujų darbuotojų jų adaptacijos periodo Banke metu. Naujo darbuotojo įvadinė programa žingsnis po žingsnio, diena po dienos, veda kiekvieną naują darbuotoją pirmus tris jo bandomojo laikotarpio mėnesius, supažindindamas su banko vertybėmis, misija, vizija, prioritetinėmis veiklos sritimis, iškeltais tikslais, filosofija „Arčiau“ ir kitus svarbius Banko aspektus.

Darbuotojų pritraukimas

Darbuotojų pritraukimui, dažniausiu atveju aukštos kompetencijos darbuotojų prevencijos, atitikties, rizikų valdymo srityse bei vadovaujančioms pozicijoms, buvo pasitelkti išoriniai atrankos partneriai.

Siekiant išplėsti darbuotojų paieškos kanalus ir pritraukti įvairių sričių specialistus, skatindami darbuotojų įsitraukimą Banke ir įgalindami darbuotojus patiems kurti savo organizaciją ir dirbti su tais žmonėmis, su kuriais jie nori, 2023 m. parengėme ir paleidome darbuotojų rekomendacijų programą „Rekomenduok draugą“, kurios dalyviais gali tapti kiekvienas Banko darbuotojas. Rekomendacijų programa veikia labai paprastai - darbuotojui tereikia informuoti draugą apie jam tinkamą laisvą darbo vietą Banke, užpildyti rekomendaciją į laisvą darbo vietą atrankų sistemoje ir, jei rekomenduojamas draugas atitinka keliamus reikalavimus ieškomai pozicijai, draugas yra kviečiamas dalyvauti atrankos procese. Už kiekvieną rekomendaciją, jeigu ji pasiteisina ir rekomenduotas žmogus išdirba bandomąjį laikotarpį, Banko darbuotojai yra skatinami pinigėmis premijomis.

Praktikos galimybės

2023 m. Bankas toliau tęsė bendradarbiavimą su Lietuvos aukštojo mokslo įstaigomis sudarydamas galimybes studentams atlikti plataus pobūdžio praktiką Banke.

2023 m. 15 studentų įvairiuose Banko padaliniuose atliko privalomąją arba savanorišką praktiką. Studentai turėjo galimybę įgyti praktinės darbo patirties Banke ir užmegzti būsimai karjerai svarbius profesinius ryšius. Po praktikos, Bankas suteikia galimybes studentams įsidarbinti ir pradėti profesinę karjerą. Taip pat 2023 m. Banko atstovai dalyvavo trijų mokslo įstaigų organizuotose karjeros dienose bei kituose šių mokslo įstaigų organizuotuose karjeros renginiuose - Socialinių mokslų kolegijoje (SMK) Kaune ir Vilniuje, Vilniaus kolegijoje (VIKO) bei Šiaulių valstybinėje kolegijoje.

Darbuotojų motyvavimas

Didžiąją daliai Banko darbuotojų už padalinio, asmeninių tikslų įgyvendinimą gali būti skiriami ketvirtiniai ir / ar metiniai priedai, išmokami pinigais. Taip pat darbuotojai gali būti skatinami vienkartinėmis premijomis už išskirtinius rezultatus, dalyvavimą reikšminguose Bankui projektuose ir pan.

Metinis kintamasis atlygis, skiriamas pinigais ir Banko akcijomis, gali būti skiriamas tik Nustatytiesiems darbuotojams. Nustatytieji darbuotojai – tai Banko ir dalies Grupės įmonių vadovai ir valdybos nariai, taip pat kiti Banko darbuotojai, kurių profesinė veikla turi

reikšmingą poveikį Banko ir Grupės rizikos pobūdžiui ir dėl ko tokie darbuotojai pagal taikomus Lietuvos Respublikos ir Europos Sąjungos teisės aktus bei Banko vidaus dokumentus yra laikomi metinio kintamojo atlygio gavėjais. Plačiau apie Nustatytųjų darbuotojų atlygį šio pranešimo dalyje Atlygio politika.

Grupėje suteikiamos papildomos naudos nėra grindžiamos darbuotojo veiklos rezultatais, suteikiamos visiems vienodomis sąlygomis. 2023 m. Bankas, būdamas socialiai atsakingu darbdaviu, visiems darbuotojams ir toliau suteikė sveikatos draudimą. Sveikatos draudimas – viena iš aktualiausių papildomų motyvacijos priemonių. Jis suteikia galimybę apdraustiems darbuotojams greičiau gauti su sveikata susijusias paslaugas, pavyzdžiui, gydytis pasirinktose sveikatos priežiūros įstaigose, lankytis pas gydytojus specialistus, atlikti įvairius tyrimus, pirkti vaistus, naudotis kitomis sveikatos stiprinimo paslaugomis. 2023-aisiais darbuotojams leidome pasirinkti tarp Sveikatos draudimo ir laisvo limito naujai Banke pradėtoje naudoti MELP papildomų naudų programėlėje. Naudojamas šį el. įrankį darbuotojas gali įsigyti įvairių paslaugų, kurios susijusios su profesiniu tobulėjimu, sveikatingumu, sveika gyvensena ir kokybišku laisvalaikio praleidimu. Vis gi, didžioji Banko darbuotojų dalis ir toliau naudojasi Sveikatos draudimu.

Banko darbuotojai turi galimybę papildomai kaupti pensijai pasirinkdami tarp dviejų produktų - kaupimo pensijų fonde arba investicinio gyvybės draudimo, kai dalį įmokos moka darbuotojas, dalį skiria darbdavys. Programoje dalyvauja daugiau nei 30 proc. darbuotojų.

Kitos papildomos naudos, suteikiamos Banko darbuotojams, kurios nėra grindžiamos darbuotojo veiklos rezultatais:

- nuotolinis darbas;
- lanksti darbo pradžia;
- papildomos atostogos pagal pareigybę tam tikrų vadovaujančių pareigybių darbuotojams bei už nepertraukiamą darbo stažą;
- Papildomos laisvos dienos susirgus, netekus artimojo;
- naujoko rinkinys, dovanėlės darbuotojams ir jų vaikams didžiųjų švenčių proga;
- vienkartinės išmokos mirus darbuotojo šeimos nariui, atsitikus reikšmingai nelaimėi, konstatavus kritinę ligą ir pan.;
- pirmų 2 darbuotojo nedarbingumo dienų apmokėjimas didesniu procentu;
- nemokamos vakcinos nuo gripo bei kitos Banko partnerių teikiamos nuolaidos;
- komandų formavimo renginiai;
- galimybė dalyvauti įvairių sporto šakų tarpbankiniuose ir kituose turnyruose.

ATLYGIO POLITIKA

Informacija parengta ir teikiama vadovaujantis Lietuvos banko valdybos Minimalių atlygio politikos reikalavimų aprašu, Europos Parlamento ir Tarybos reglamento (ES) Nr. 575/2013 450 straipsnio nuostatomis, Banko įstatais, stebėtojų tarybos ir valdybos sprendimais ir kitais teisės aktais, reglamentuojančiais reikalavimus Banko, kaip finansų įstaigos ir akcinės bendrovės, kurios akcijomis leista prekiauti reguliuojamoje rinkoje, Atlygio politikai.

Informacija, susijusi su sprendimų priėmimo procesu, taikomu nustatant atlygio politiką, taip pat pagrindinio organo, prižiūrinčio atlygį finansiniais metais, rengiamų susirinkimų skaičius

2023 m. Atlygio politika buvo peržiūrima ir atnaujinta atsižvelgiant į įsigaliojusius reglamentuojančių reikalavimų pakeitimus Banko Atlygio politikai bei peržiūrėtus kintamojo atlygio skyrimo principus. Atlygio politikos projektas vidinės teisės aktų nustatyta tvarka teiktas svarstyti Banko Valdybai ir Atlygio komitetui. Atlygio politika, kartu su Banko Valdybos, Atlygio komiteto, Banko vyriausiojo atitikties pareigūno (CCO) atsiliepimais ir pasiūlymais pateikta tvirtinti Banko Stebėtojų tarybai ir Banko Visuotiniam akcininkų susirinkimui. Atlygio politikos redakcija patvirtinta 2023 m. kovo 31 d. Banko visuotinio akcininkų susirinkimo, įsigalioja nuo jos patvirtinimo dienos ir taikoma pilna apimti, išskyrus skiriant, tvirtinant ir suteikiant Nustatytiesiems darbuotojams atlygį už darbą / veiklą iki 2022 m. (tokiais atvejais vadovaujasi 2020 m. kovo 31 d. ir 2022 m. kovo 3 d. Banko visuotinio akcininkų susirinkimo patvirtintomis Atlygio politikos redakcijomis).

Atlygio politika skirta ir taikoma Bankui ir Grupės įmonėms. Grupės įmonės, kurioms yra taikomi specialūs atlygio reikalavimai pagal kitus teisės aktus, rengia ir tvirtina savo atlygio politiką, kuri taikoma kartu su šia Atlygio politika. Patvirtinta Atlygio politika viešai skelbiama Banko interneto svetainėje.

Atlygio politika atitinka pasirinktą Grupės veiklos ir rizikos strategiją, tikslus, įskaitant numatomus su aplinkosaugos, socialine ir valdymo (toliau – **ESG**) rizika susijusius tikslus, vertybes ir organizacijos kultūrą, rizikos kultūrą ir ilgalaikius tęstinės veiklos interesus, kuriais siekiama didinti ilgalaikę Banko akcijų vertę, vengti interesų konfliktų, skatinti patikimą ir veiksmingą rizikos valdymą, taip pat ir patikimą pinigų plovimo ir teroristų finansavimo rizikų valdymą bei apibrėžia procesus ir principus, kuriais vadovaujantis mokamas atlygis. Atlygio politika yra Banko rizikos valdymo sistemos sudedamoji dalis.

Banko Atlygio politika yra lyčių atžvilgiu neutrali atlygio politika, t. y. grindžiama vienodu atlygio nustatymu bet kurios lyties darbuotojams už vienodą arba vienodos vertės darbą.

Už Atlygio politikos principų ir atlygio sistemos modelių nustatymą, Atlygio politikos palaikymą ir įgyvendinimo priežiūrą ir periodišką, ne rečiau kaip kartą per metus, persvarstymą Banke atsakinga Banko Stebėtojų taryba, o už Atlygio politikos įgyvendinimą – Banko Valdyba. Banko vidaus audito tarnyba reguliariai, ne rečiau kaip kartą per metus, patikrina, kaip įgyvendinama Atlygio politika.

Rengiant Atlygio politikos projektą buvo konsultuojamasi su išorės konsultantais.

Banke yra įsteigtas ir veikia Atlygio komitetas, kuris kompetentingai ir savarankiškai vertina kintamojo atlygio politiką, praktiką ir užtikrina, kad atlygio sistema atsižvelgia į visas rizikos rūšis, kapitalą ir likvidumą bei yra suderinama su patikimu ir veiksmingu rizikos valdymu bei Banko arba Grupės įmonės verslo strategija, tikslais, ilgalaikiais tęstinės veiklos interesais. Atlygio komiteto sudėtis, sudarymas, funkcijos, teisės, atsakomybė yra numatytos banko Stebėtojų tarybos patvirtintuose Atlygio komiteto nuostatuose. Atlygio komiteto sudėtį tvirtina Banko stebėtojų taryba, komiteto narių sąrašas ir funkcijos pateikiamos metinio pranešimo dalyje „Banke sudaryti komitetai, jų veiklos sritys“. 2023 metais vyko 6 (šeši) Atlygio komiteto posėdžiai.

Informacija apie atlygio ir veiklos rezultatų ryšį

Atlygio sistema tai visuma atlygio paketo elementų, kuriuos Grupė naudoja, siekdama pritraukti, motyvuoti, išlaikyti geriausius darbuotojus, kurie padėtų įgyvendinti Grupės ilgalaikius tikslus, verslo strategiją.

Banke ir Grupės įmonėse taikomas fiksuotas atlygis ir kintamas atlygis.

Fiksuotas atlygis sudaro pagrindinę Atlygio dalį. Nustatant pareiginį atlygį konkrečiam darbuotojui atsižvelgiama į kompetenciją, patirtį, kvalifikaciją, specifines žinias, išorinį ir vidinį teisingumą, rinkos tendencijas ir pan. Papildomos naudos taikomos neatsižvelgiant į darbuotojų individualius veiklos rezultatus, nesuteikiant paskatos prisiimti riziką. Papildomos naudos yra grindžiamos iš anksto apibrėžtais kriterijais arba taikomos visiems darbuotojams.

Kintamasis atlygis mokamas, siekiant susieti darbuotojų individualius veiklos tikslus su ilgalaikiais Grupės interesais, kad užtikrintų tvarią verslo plėtrą, skatintų darbuotojus veikti garbingai, sąžiningai, skaidriai ir profesionaliai, atsižvelgiant į klientų teises ir interesus.

Kintamojo atlygio dydis yra pagrįstas bendru darbuotojo, padalinio bei Grupės iš anksto nustatytų tikslų ir pasiektų rezultatų vertinimu. Darbuotojui skiriamas kintamasis atlygis gali priklausyti ir nuo darbuotojo užimamos pareigybės, sprendimų priėmimo svarbos, kurie gali turėti reikšmingą įtaką Grupės prisiimamai rizikai. Vertinant individualius darbuotojo tikslus, pasiekimus, vertinamas ne tik pasiektas asmeninis finansinis rezultatas, bet ir nefinansinis / nekiekybinis indėlis (pvz. Etikos kodekso laikymasis, Banko vertybių laikymasis, santykiai su klientais/ kolegomis, standartų laikymasis, vidaus dokumentuose nustatytų reikalavimų vykdymas, iniciatyvumas, lyderystė, dalyvavimas projektinėje veikloje, veiklos tobulinimas). Nustatytiesiems darbuotojams metinis kintamasis atlygis yra skiriamas tik atlikus metinį veiklos vertinimą ir remiantis paskutiniųjų metų veiklos vertinimo rezultatais, kaip numatyta Atlygio politikoje.

Kintamojo atlygio apskaičiavimo metodai rengiami taip, kad atitiktų Grupės verslo strategiją, tikslus, vertybes, ilgalaikius tęstinės veiklos interesus bei skatintų patikimą ir veiksmingą rizikos valdymą, padėtų išvengti interesų konfliktų, užtikrintų etikos kodekso laikymąsi, o darbuotojai nebūtų skatinami prisiimti per didelę Grupei nepriimtina riziką, taip pat užtikrintų investuotojų ir klientų apsaugos principus Grupei teikiant paslaugas bei nepažeistų klientų interesus.

Kintamojo atlygio fondas sudaromas tik įvertinus Banko veiklos rezultatus, atsižvelgus į esamą ir būsimą riziką, naudojamo kapitalo ir likvidumo palaikymo poreikį. Kintamojo atlygio fondas ir jo dydis neturi riboti Grupės gebėjimo stiprinti kapitalo bazę. Banko rizikos valdymo ir atitikties kontrolės funkcijas vykdantys asmenys, jiems kilus abejonių dėl poveikio darbuotojų elgsenai ir vykdomos veiklos rizikingumui, pagal savo kompetenciją prisideda sudarant kintamojo atlygio fondus, nustatant veiklos rezultatų kriterijus ir skiriant kintamąjį atlygį.

Atlygio politika siekiama skatinti atsakingą verslą, sąžiningą elgesį su klientais ir vengti interesų konfliktų santykiuose su klientais, kad piniginio ir / ar nepiniginio atlygio formos netaptų paskatomis darbuotojams tenkinti savo, Banko ar bet kurios kitos Grupės įmonės interesus, pažeidžiant klientų interesus.

Svarbiausi atlygio sistemos struktūros požymiai, įskaitant informaciją apie kriterijus, naudojamus veiklos rezultatams vertinti, ir rizikos koregavimą, atidėjimo politiką bei skyrimo kriterijus. Fiksuotojo ir kintamojo atlygio santykis.

Banke ir Grupės įmonėse, atsižvelgiant į jų dydį, atliekamų operacijų pobūdį, mastą bei veiklos sudėtingumą ir prisiimamą riziką, taikomas fiksuotas atlygis ir kintamas atlygis (atlygio sudedamosios dalys):

- Fiksuotąjį atlygį darbuotojams sudaro (i) pareiginis atlygis ir (ii) papildomos naudos;
- Fiksuotąjį atlygį Banko stebėtojų tarybos nariams, kurie nėra darbuotojai, sudaro (i) pareiginis atlygis ir (ii) priemoka prie pareiginio atlygio;
- Kintamuoju darbuotojų atlygiu laikomi (i) metinis kintamasis atlygis, (ii) priedai, (iii) vienkartinės premijos.
- Kintamasis atlygis Banko stebėtojų tarybos nariams nėra skiriamas.

Išsami informacija apie atlygio sudedamąsias dalis Banke ir Grupės įmonėse pateikiama Atlygio politikoje, kuri viešai skelbiama Banko interneto svetainėje.

Kintamasis atlygis gali būti skiriamas visiems darbuotojams, išlaikant fiksuoto ir kintamojo atlygio dalių santykio tinkamą subalansavimą, ir galimybę vykdyti lanksčią politiką, susijusią su kintamosiomis atlygio dalimis, t. y. skiriamas kintamasis atlygis per 1 (vienerius) kalendorinius metus negali viršyti 100 proc. gautų fiksuoto atlygio elementų sumos tų pačių 1 (vienerių) kalendorinių metų, už kuriuos buvo skiriamas kintamasis atlygis, siekiant skatinti patikimą ir veiksmingą rizikos valdymą, išskyrus atvejus, kai Banko visuotinis akcininkų susirinkimas, laikantis teisės aktų reikalavimų, padidina maksimalųjį kintamojo ir fiksuoto atlygio santykį iki 200 procentų.

Garantuotas kintamasis atlygis Grupėje nėra mokamas.

Faktinis kintamojo atlygio ir fiksuoto atlygio santykis Grupėje apskaičiuojamas sudėjus visas kintamąsias atlygio dalis, paskirtas Nustatytajam darbuotojui už tam tikrą laikotarpį ir jų sumą padalinus iš per tą patį laikotarpį skirtų fiksuotų atlygio elementų sumos.

Vadovaujantis 2021 m. liepos 2 d. Patikimos atlygio politikos gairių (EBA/GL/2021/04, toliau – Gairės) nuostatomis, išieitinės išmokos laikomos kintamuoju atlygiu. Skaičiuojant kintamojo ir fiksuoto atlygio santykį taikomos išimtys, atsižvelgiant į Gairių nuostatas, dėl išieitinių išmokų / kompensacijų.

Vadovaujantis Banko Atlygio politika, pareiginis atlygis ir priemoka prie pareiginio atlygio Banko Stebėtojų tarybos nariams nustatomi nepriklausomai nuo nario lyties, amžiaus, pilietybės, patirties ir mokami proporcingai už praėjusį mėnesį, ketvirtį arba kitu periodiškumu, kaip nustatoma Banko Stebėtojų tarybos nario veiklos sutartyje:

- Pareiginis atlygis Banko Stebėtojų tarybos nariui – tai už Banko Stebėtojų tarybos nario funkcijų atlikimą Banko Stebėtojų tarybos nariui mokamas metinis piniginis atlygis, kuris yra 50 000 EUR (neatskaičius taikomų mokesčių);
- Priemoka prie pareiginio atlygio Banko Stebėtojų tarybos nariui – tai metinė piniginė priemoka, mokama už papildomų funkcijų atlikimą užimant Banko Stebėtojų tarybos nario pareigas. Metinė priemoka prie pareiginio atlygio Banko Stebėtojų tarybos nariui už Banko Stebėtojų tarybos pirmininko pareigas yra 250 000 EUR (neatskaičius taikomų mokesčių), už vieno komiteto pirmininko pareigas – 12 500 EUR (neatskaičius taikomų mokesčių), už vieno komiteto nario pareigas – 7 500 EUR (neatskaičius taikomų mokesčių). Banko Stebėtojų tarybos narys, gaunantis priemoką už komiteto pirmininko pareigas, negauna priemokos už to pačio komiteto nario pareigas.

Pareiginio atlygio ir priemokų dydžiai visai Banko Stebėtojų tarybos nario kadencijai nustatomi Banko visuotinio akcininkų susirinkimo, tvirtinant Banko Atlygio politiką.

Vadovaujantis Banko Atlygio politika metinis kintamasis atlygis gali būti skiriamas tik Nustatytiesiems darbuotojams, išskyrus Banko Stebėtojų tarybos narius. Nustatytieji darbuotojai – tai Banko Stebėtojų tarybos nariai, Banko ir dalies Grupės įmonių vadovai ir valdybos nariai, taip pat kiti Banko darbuotojai, kurių profesinė veikla turi reikšmingą poveikį Banko ir Grupės rizikos pobūdžiui ir dėl ko tokie darbuotojai pagal taikomus Lietuvos Respublikos ir Europos Sąjungos teisės aktus bei Banko vidaus dokumentus yra laikomi metinio kintamojo atlygio gavėjais. Grupės įmonės, atsižvelgiant į joms taikomus specialiuosius reguliacinius reikalavimus, nustato konkrečios Grupės įmonės nustatytuosius darbuotojus ir jiems taikomus kintamojo atlygio mokėjimo principus. Tokie nustatytieji darbuotojai nėra laikomi Nustatytiesiais darbuotojais.

Nustatytieji darbuotojai nustatomi vadovaujantis Lietuvos banko valdybos nutarime „Dėl minimalių atlygio politikos reikalavimų aprašo patvirtinimo“ išdėstytais kriterijais ir Komisijos deleguotame reglamente (ES) Nr. 2021/923 nurodytais kokybiniais ir kiekybiniais kriterijais.

Nustatytųjų darbuotojų nustatyme dalyvauja Banko nepriklausomo rizikos valdymo, nepriklausomos atitikties kontrolės, teisės, personalo ir pagal poreikį kitų padalinių atstovai, taip pat pagal savo atsakomybę, susijusią su sprendimų dėl atlygio rengimu, Atlygio komitetas bei pagal priskirtą kompetenciją kiti Banko Stebėtojų tarybos komitetai (rizikos, skyrimo ir audito).

Nustatytųjų darbuotojų sąrašas peržiūrimas kasmet arba esant poreikiui dažniau, pvz. įvykus reikšmingiems Banko / Grupės struktūros pokyčiams, vadovaujantis teisės aktuose nurodytais kriterijais, ir įvertinant kitus galimus papildomus kriterijus (jeigu juos taikyti tikslinga), atspindinčius įvairios Grupės vykdomos veiklos rizikos lygį ir darbuotojų poveikį rizikos pobūdžiui.

Nustatytųjų darbuotojų sąrašą atsižvelgiant į nustatymo išvadą tvirtina Banko Valdyba. Banko Stebėtojų taryba yra supažindinama su Nustatytųjų darbuotojų nustatymo išvada ir Nustatytųjų darbuotojų sąrašu. Banko Stebėtojų taryba tvirtina visas Nustatytųjų darbuotojų nustatymo išimtis ir nagrinėja bei stebi jų poveikį.

2023 m. skiriant metinį kintamąjį atlygį Nustatytiesiems darbuotojams už 2022 metų veiklą, atsižvelgiant į Banko vyriausiojo rizikos pareigūno (CRO) pateiktą *ex-ante* koregavimą pagal riziką išvadą, Banko metinio kintamojo atlygio fondo suma buvo sumažinta 5%. Atlikus *ex-post* vertinimą, nebuvo nustatytos metinio kintamojo atlygio koregavimo pagal riziką priemonės. Metinio kintamojo atlygio paskyrimas 2023 metais už 2022 metų veiklą, neribojo Grupės gebėjimo palaikyti reikiamo dydžio kapitalo bazę.

Skiriant Banko organų narių, tarnybų vadovų (išskyrus Vidaus audito tarnybos vadovą ir kitus vidaus kontrolės funkcijas vykdančius tarnybų vadovus), reikšmingų verslo padalinių metinį kintamąjį atlygį, Grupės veiklos rezultatai turi didesnį svorį apskaičiuojant metinio kintamojo atlygio dydį nei padalinio / darbuotojo veiklos rezultatai; skiriant kontrolės funkcijų ir kitų Nustatytųjų darbuotojų metinio kintamojo atlygio dydį, šių darbuotojų veiklos rezultatai turi didesnį svorį apskaičiuojant metinio kintamojo atlygio dydį nei Grupės veiklos rezultatai; skiriant Grupės įmonių Nustatytųjų darbuotojų metinio kintamojo atlygio dydį, Grupės įmonės veiklos rezultatai turi didesnį svorį apskaičiuojant metinio kintamojo atlygio dydį nei bendri Grupės veiklos rezultatai.

Kintamasis atlygis darbuotojams, vykdančiams rizikos valdymo, atitikties ir vidaus audito funkcijas, skiriamas už atliktus darbus ir rezultatus, susijusius su jiems priskirtų funkcijų vykdymu, ir nepriklauso nuo veiklos jų kontroliuojamuose verslo padaliniuose rezultatų. Nustatytiesiems darbuotojams, vykdančiams rizikos valdymo, atitikties ir vidaus audito funkcijas, Kintamas atlygis susiejamas su bendrais Grupės veiklos rezultatais kaip tai numatyta Atlygio politikoje.

Vadovaujantis Atlygio politikos redakcija (įsigaliojusia 2023-03-31) metinis kintamasis atlygis gali būti skiriamas vienu iš žemiau nurodytų būdų:

- skiriant visą metinį kintamąjį atlygį 100% Banko akcijomis ir jį atidedant 5 arba 4 metų laikotarpiui;
- skiriant 50% metinio kintamojo atlygio dalį pinigais ir ją iš karto išmokant ir skiriant 50% metinio kintamojo atlygio dalį Banko akcijomis ir ją atidedant 4 metų laikotarpiui;
- skiriant visą metinį kintamąjį atlygį 100% pinigais ir iš karto jį išmokant - šis būdas gali būti taikomas tuo atveju, kai metinis kintamasis atlygis paskirtas už tam tikrus veiklos metus neviršija 50 000 Eur (bruto) ir nesudaro daugiau nei 1/3 (trečdalis)

to Nustatytojo darbuotojo, kuriam skiriamas metinis kintamas atlygis, viso metinio atlygio ir, kai tokia galimybė numatyta teisės aktuose.

Metinio kintamojo atlygio atidėjimo periodas nustatomas atsižvelgiant į galimą riziką, susijusią su Nustatytojo darbuotojo metinio vertinimo rezultatais: (i) Banko valdybos nariams, administracijos vadovui ir vyresniajai vadovybei taikomas - 5 (penkerių) metų atidėjimo periodas nuo metinio kintamojo atlygio paskyrimo dienos iki atidėtos dalies suteikimo dienos; (ii) kitiems Nustatytiesiems darbuotojams, įskaitant ir vykdančius vidaus kontrolės funkcijas Nustatytuosius darbuotojus (išskyrus einančius Banko valdybos narių pareigas) – 4 (ketverių) metų periodas nuo metinio kintamojo atlygio paskyrimo dienos iki atidėtos dalies suteikimo dienos.

Atidėta dalis Nustatytajam darbuotojui yra patvirtinama kasmet proporcingai arba patvirtinimas nėra vykdomas (kai tikslai nepasiekiami, t. y. neįgyvendinamas kokybinis kriterijus), net ir tuo atveju, jei Banko finansiniai rodikliai yra pasiekti. Nustatytajam darbuotojui ar Bankui viršijant nustatytus tikslus, paskirta atidėta dalis negali būti didinama, išskyrus *ex-post* korekcijas, susijusias su akciniais įvykiais ar mokesčių pasikeitimais. Pakankamas pagrindas konkrečiam Nustatytajam darbuotojui atlikti paskirtos atidėtos dalies korekcijas (sumažinant ar apskritai nemokant) gali būti *ex-post* rizikos korekcijos bei *ex-post* korekcijos, susijusios su Nustatytojo darbuotojo veikla.

Patvirtinant atidėtą dalį vadovaujamosi bent 3 paskutiniųjų metų Nustatytojo darbuotojo veiklos vertinimo rezultatais. Kai darbo santykių ar sutarties su Nustatytuoju darbuotoju trukmė trumpesnė nei 3 metai, vadovaujamosi turimais darbuotojo veiklos vertinimo rezultatais.

Metinio kintamojo atlygio dydis Nustatytiesiems darbuotojams nustatomas atsižvelgiant į Banko / Grupės tikslų įvertinimo rezultatus, Nustatytojo darbuotojo Grupės įmonės / padalinio / asmeninių tikslų įvertinimo rezultatus ir šioms tikslams priskirtus svorius, atitinkamo Banko organo patvirtintus metinio kintamojo atlygio koeficientus ir galimas taikyti apskaičiuoto koeficiento korekcijas, kurioms įtakos gali turėti ir darbuotojo nefinansinis / nekiekybinis indėlis. Metinis kintamasis atlygis yra susietas su padalinio / darbuotojo prisiimama rizika bei Grupės / Grupės įmonės ir padalinio / darbuotojo veiklos rezultatais. Užimamos pareigos ir atsakomybė, įtaka veiklos rezultatams, esama ir būsima rizikos daro įtaką metinio kintamojo atlygio apskaičiavimo kriterijams, tikslų proporcijoms. Darbo sutarties pasibaigimo atveju su Nustatytuoju darbuotoju turi būti sudaromas susitarimas dėl metinio kintamojo atlygio išmokėjimo ir / arba neišmokėtų dalių išmokėjimo tvarkos. Nustatytajam darbuotojui jo atleidimo iš darbo dienai dar neišmokėtos / nepaskirtos kintamojo atlygio dalys skiriamos / išmokamos atsižvelgiant į darbuotojo veiklos rezultatus, pasiektus per Banko arba Grupės įmonės nustatytą laikotarpį, darbo trukmę tais metais ir taip, kad darbuotojui nebūtų atlyginama, jeigu jo veikla lėmė Banko arba Grupės įmonės nuostolį, išskyrus teisės aktuose nustatytas privalomas išmokas. Metinio kintamojo atlygio skyrimas / tvirtinimas vykdomas įprastine tvarka ir tuo pačiu metu, kai metinis kintamasis atlygis yra skiriamas / tvirtinamas kitiems dirbantiems Nustatytiesiems darbuotojams, neatsižvelgiant į darbuotojo darbo santykių pabaigos datą. Analogiškų taisyklių laikomasi ir tuo atveju, jeigu su atleidžiamu Nustatytuoju darbuotoju šiame punkte numatyto susitarimo nepavyksta pasiekti.

Išmokų, susijusių su darbo santykių / kadencijos pasibaigimu, dydžiai bei įspėjimo terminai, nustatomi atsižvelgiant į teisės aktuose įtvirtintus privalomai mokėtinus tokių išmokų dydžius ir / ar įspėjimo terminus bei Atlygio politikoje nustatytą tvarką. Maksimali galima išeitinė išmoka Nustatytajam darbuotojui – 12 (dvylikos) mėnesių jo vidutinio darbo užmokesčio suma. Maksimalią galimą išeitinę išmoką iki 18 (aštuoniolikos) mėnesių Nustatytojo darbuotojo vidutinio darbo užmokesčio sumos gali padidinti Banko Stebėtojų taryba išimtiniais atvejais. Visais atvejais, išeitinė išmoka Nustatytajam darbuotojui neturi viršyti kintamojo ir fiksuoto atlygio santykio, nurodyto Atlygio politikoje.

Banko Stebėtojų tarybos nariui atsistatydinus ar jį atšaukus iš užimamų pareigų, arba kitais atvejais Banko Stebėtojų tarybos nario kadencijai pasibaigus anksčiau nei nustatytas kadencijos laikotarpis, išmokos ar kompensacijos dėl Banko Stebėtojų tarybos nario veiklos sutarties pasibaigimo nėra mokamos. Tokiais atvejais Banko Stebėtojų tarybos nariui išmokama atlygio dalis, proporcinga laikui, kurį jis vykdė Banko Stebėtojų tarybos nario ar pirmininko ir / ar Banko komitetų nario ir / ar pirmininko pareigas, už kurį atlygis dar nebuvo sumokėtas.

Grupėje pensijų politika nėra taikoma ir susitarimai dėl išankstinio išėjimo į pensiją nesudaromi. Grupėje įprastai nėra sudaromi išankstiniai susitarimai dėl išeitinių išmokų dydžių ir dėl nekonkuravimo kompensacijos.

Informacija apie veiklos rezultatų vertinimo kriterijus, kuriais grindžiama teisė į akcijas, pasirinkimo sandorius ar kintamąsias atlygio dalis.

Pagrindiniai kintamųjų atlygio dalių sistemos ir kitų nepiniginių naudų kriterijai ir priežastys.

Metinis kintamasis atlygis, įskaitant ir atidėtą dalį, gali būti skiriamas, išmokamas ir / arba suteikiamas tik esant tvariai Banko / Grupės finansinei padėčiai, pritaikius *ex-ante* ir *ex-post* metinio kintamojo atlygio koregavimo pagal riziką priemones, jeigu jos yra taikytinos, ir nepažeidžiant teisės aktų reikalavimų. Vertinant esamas ir galimas būsimas rizikas, įskaitant ESG riziką, atsirandančias arba tiesiogiai susijusias su metinio kintamojo atlygio išmokėjimu, remiamasi Banko kiekybinių ir kokybinių kriterijų vertinimu. Kiekybiniai kriterijai – tai Banko nustatyti kapitalo bei likvidumo rodikliai, kokybiniai kriterijai – Banko nustatyti veiklos tęstinumo rizikos valdymo rodikliai. Metinis kintamasis atlygis turi būti mažinamas arba nemokamas Banko valdymo / priežiūros organų / Atlygio komiteto siūlymu, jei Banko / Grupės veiklos rezultatai neatitinka strategijoje numatytų rodiklių arba veikla yra nuostolinga, Nustatytasis darbuotojas veikė nesąžiningai arba jo veikla lėmė Banko ar Grupės įmonės nuostolį.

Metinio kintamojo atlygio atidėta dalis Nustatytajam darbuotojui suteikiama (patvirtintos Banko akcijos perduodamos darbuotojo nuosavybėn), pasibaigus atidėjimo periodui. Atidėta dalis Nustatytajam darbuotojui gali būti suteikiama pagal Banko su darbuotoju sudarytą pasirinkimo sandorį (opciono sutartį), kuriuo Bankas suteikia Nustatytajam darbuotojui teisę nemokamai įsigyti Banko akcijų pasibaigus atidėjimo periodui, arba kitu Banko valdybos nustatytu būdu.

Banko akcijos, kaip Nustatytiesiems darbuotojams mokėtino metinio kintamojo atlygio dalis, suteikiamos vadovaujantis Banko visuotinio akcininkų susirinkimo patvirtintomis *Akcijų suteikimo taisyklėmis*, siekiant užtikrinti Grupės interesą didinti darbuotojų įsitraukimą, skatinti ilgalaikį darbą Grupėje bei siekti ilgalaikių strateginių jos tikslų. Darbuotojams draudžiama apsidrausti asmeniškai pagal draudimo strategijas arba draudimu nuo kintamojo atlygio sumažėjimo norint sumažinti rizikos įtaką, nustatytą taikant jų kintamojo atlygio apskaičiavimo principus.

BENDRA KIEKYBINĖ INFORMACIJA APIE ATLYGĮ

Banko ir Grupės darbuotojų vidutinis mėnesinis darbo užmokestis, neatskaičius mokesčių

	Bankas				Grupė			
	Vadovaujantys darbuotojai		Kiti darbuotojai		Vadovaujantys darbuotojai		Kiti darbuotojai	
	Vidutinis darbuotojų skaičius	Vidutinis mėn. darbo užmokestis, Eur	Vidutinis darbuotojų skaičius	Vidutinis mėn. darbo užmokestis, Eur	Vidutinis darbuotojų skaičius	Vidutinis mėn. darbo užmokestis, Eur	Vidutinis darbuotojų skaičius	Vidutinis mėn. darbo užmokestis, Eur
2022	73	9 694 ¹	680	2 198	87	9 404 ²	759	2 237
2023	72	9 616	746	2 571	93	8 951	825	2 534

^{1,2} Nurodytas dydis pateiktas neįtraukiant dviejų Valdybos narių 2022 m. išmokėtų išėitinių kompensacijų, susijusių su darbo santykių pasibaigimu, jas priskaičiavus vidutinis mėn. darbo užmokestis sudarytų atitinkamai Banko - 10 841 Eur., Grupės - 10 367 Eur

Informacija apie Banko ir Grupės Nustatytųjų darbuotojų atlygį 2023 metais, neatskaičius mokesčių

2023 m. gruodžio 31 d. Grupėje buvo 32 Nustatytieji darbuotojai, iš jų: 28 - Banke, 4 - UAB „SB lizingas“, einantys Nustatytųjų pareigybių pareigas, kurių profesinė veikla turi reikšmingą poveikį Grupės rizikos pobūdžiui ir kurios nustatytos Banko valdybos pagal taikomus Lietuvos Respublikos ir Europos Sąjungos teisės aktus bei Banko vidaus dokumentus.

Atsižvelgiant į 2023 metais pasikeitusią Banko ir Grupės įmonių struktūrą buvo peržiūrėti reikšmingi verslo padaliniai / verslo linijos Grupės kontekste, atliktas Nustatytųjų pareigybių vertinimas ir atnaujintas Grupės Nustatytųjų pareigybių sąrašas pagal Direktyvos 2013/36/ES ir Komisijos deleguotajame reglamente (ES) Nr. 2021/923 nurodytus kokybinius ir kiekybinius kriterijus.

Žemiau lentelėse pateikiama bendra Banko ir Grupės kiekybinė informacija:

- Nustatytųjų darbuotojų duomenys pagal pareigas identifikuotas 2023 m. gruodžio 31 d. Informacija apie atlygį už 2023 metus pateikiama įtraukiant ir darbuotojus, 2023 metais ėjusius Nustatytųjų darbuotojų pareigas;
- Fiksuotas atlygis – skaičiuojant įtraukta, kas išmokėta konkrečiais metais: pagrindinis darbo užmokestis; atostogos; nedarbingumai; pajamos natūra; papildomos naudos (pvz. pensijų draudimas, sveikatos draudimo įmokos, piniginės dovanos / išmokos, prizai, mirties pašalpos ir pan.);
- Kintamasis atlygis – skaičiuojant įtraukta, kas išmokėta konkrečiais metais: priedai ir premijos; paskirto metinio kintamojo atlygio dalis išmokėta pinigais (paskirta atidėta dalis akcijomis neįtraukiama); išmokėtos atidėtos metinio kintamojo atlygio dalys akcijomis;
- Atidėtas kintamasis atlygis už ankstesnius laikotarpius - metinio kintamojo atlygio Nustatytųjų darbuotojų pareigas einančių ir ėjusių gavėjų duomenys, kuriems metinis kintamasis atlygis buvo paskirtas už atitinkamus laikotarpius;
- Banko priežiūros funkciją atliekančio valdymo organo narių fiksuotas atlygis (kintamas atlygis Banko priežiūros funkciją atliekančio valdymo organo nariams nėra skiriamas), Banko ir Grupės valdymo funkciją vykdančio valdymo organo narių fiksuotas bei kintamasis atlygis;
- Valdymo funkciją vykdančio valdymo organo nariai turi būti suprantami kaip Banko valdybos nariai ir Banko administracijos vadovas, UAB „SB lizingas“ valdybos nariai ir generalinis direktorius, Gyvybės draudimo UAB „SB draudimas“ valdybos nariai ir direktorius, kurie Nustatytųjų darbuotojų pareigas ėjo iki 2023 m. lapkričio 30 d. (imtinai). Valdymo funkciją vykdančio valdymo organo narių informacija yra pateikta atskirai ir pakartotinai nėra įtraukiama į Verslo srities duomenis;
- Banko ir Grupės Nustatytųjų darbuotojų fiksuotas ir kintamasis atlygis, suskirstytas pagal Verslo sritis;
- Investicinės bankininkystės funkcijas vykdančios Nustatytieji darbuotojai atsakingi už investicinių paslaugų verslo funkcijas, kurios apima investicinių paslaugų teikimą klientams konsultavimo įmonių finansų klausimais paslaugas, privatų kapitalą, kapitalo rinkas, prekybą ir pardavimą;
- Mažmeninės bankininkystės funkcijas vykdančios Nustatytieji darbuotojai atsakingi už verslo ir privačių klientų sandorius ir skolinimo veiklą;
- Turto valdymo funkcijas vykdančios Nustatytieji darbuotojai atsakingi už portfelio valdymą, KIPVPS (angl. UCITS) valdymą ir kitas turto valdymo formas;
- Veiklos užtikrinimo funkcijas vykdančios Nustatytieji darbuotojai atsakingi už informacines technologijas, informacijos saugumą, užsakomųjų paslaugų, susijusių su esminėmis ar svarbiomis veiklos funkcijomis;
- Nepriklausomos vidaus kontrolės funkcijas vykdančios Nustatytieji darbuotojai - atliekantys nepriklausomo rizikos valdymo funkciją, atitikties kontrolės funkciją ar vidaus audito funkciją;
- Iš viso stulpelio reikšmės apskaičiuotos sudėjus *Priežiūros funkciją atliekančio valdymo organo narių, Valdymo funkciją vykdančio valdymo organo narių ir Verslo sričių* informaciją.

2023 m. nei vienam Nustatytajam darbuotojui Banke ir Grupėje nebuvo išmokėtas bendras atlygis (fiksiuotas ir kintamas) intervale nuo 1 mln. Iki 1,5 mln. EUR.

	Reikšmingą riziką prisiimantys darbuotojai (Nustatytieji darbuotojai)								Iš viso
	Priežiūros funkciją atliekančio valdymo organo nariai	Verslo sritys							
		Valdymo funkciją vykdančio valdymo organo nariai	Investicinė bankininkystė	Mažmeninė bankininkystė	Turto valdymas	Veiklos užtikrinimo funkcija	Nepriskiriamos vidaus kontrolės funkcijos	Kita	
Bankas, 2023 m.									
Stebėtojų tarybos ir valdybos narių skaičius, vnt.	8	6	-	-	-	-	-	-	14
Nustatytųjų darbuotojų gavėjų skaičius, vnt.	-	-	2	9	-	-	5	4	20
Vyresniosios vadovybės funkcijas vykdančių gavėjų skaičius, vnt.	-	-	-	-	-	1	1	-	2
FIKSUOTAS ATLYGIS 2023 m., tūkst. EUR	761	1 171	184	1 144	-	562	471	360	4 652
Gavėjų skaičius, vnt.	8	6	2	9	-	1	6	4	36
METINIS KINTAMASIS ATLYGIS už 2022 m., paskirtas 2022 m., tūkst. EUR	-	749	70	652	-	88	168	187	1 914
Gavėjų skaičius, vnt.	-	6	1	8	-	1	4	4	24
2023 m. paskirtas neatidėtas metinis kintamasis atlygis už 2022 m. pinigais (išmokėtas 2023 m.), tūkst. EUR	-	375	35	326	-	44	111	93	984
2023 m. paskirtas atidėtas metinis kintamasis atlygis už 2022 metus akcijomis (neiškėtas), tūkst. EUR	-	375	35	326	-	44	57	93	930
2023 m. paskirtas atidėtas (neiškėtas) metinis kintamasis atlygis už 2022 metus akcijomis (neiškėtas), vnt.	-	556	52	483	-	65	107	139	1 403
Kintamo atlygio dalis nuo fiksuoto atlygio (paskirto už 2022 m.), %	-	64%	38%	57%	-	16%	36%	52%	41%
Garantuotas kintamas atlygis 2023 m., tūkst. EUR	-	-	-	-	-	-	-	-	-
Gavėjų skaičius, vnt.	-	-	-	-	-	-	-	-	-
Su sutarties nutraukimu susijusios išmokos 2023 m., tūkst. EUR	-	-	-	-	-	-	-	-	-
Gavėjų skaičius, vnt.	-	-	-	-	-	-	-	-	-
iš jų: didžiausia suma, skirta vienam asmeniui	-	-	-	-	-	-	-	-	-
Atidėtas kintamasis atlygis už ankstesnius laikotarpius	-	1 504	124	791	-	111	113	232	2 875
2023 m. išmokėtas atidėtas metinis kintamasis atlygis už 2019 m. akcijomis (paskirtas 2020 m.), tūkst. EUR	-	517	42	273	-	46	29	82	988
2023-12-31 likęs neiškėtas atidėtas metinis kintamasis atlygis už 2020 m. akcijomis (paskirtas 2021 m.), tūkst. EUR	-	537	44	278	-	32	36	81	1 008
2023-12-31 likęs neiškėtas atidėtas metinis kintamasis atlygis už 2021 m. akcijomis (paskirtas 2022 m.), tūkst. EUR	-	450	38	241	-	33	48	69	879

Reikšmingą riziką prisiimantys darbuotojai (Nustatytieji darbuotojai)

Grupė, 2023 m.

	Priežiūros funkciją atliekančio valdymo organo nariai	Verslo sritys							Iš viso
		Valdymo funkciją vykdančio valdymo organo nariai	Investicinė bankininkystė	Mažmeninė bankininkystė	Turto valdymas	Veiklos užtikrinimo funkcija	Nepriskiriamos vidaus kontrolės funkcijos	Kita	
Stebėtojų tarybos ir valdybos narių skaičius, vnt.	8	10	-	-	-	-	-	-	18
Nustatytųjų darbuotojų gavėjų skaičius, vnt.	-	-	2	9	-	-	5	4	20
Vyresniosios vadovybės funkcijas vykdančių gavėjų skaičius, vnt.	-	-	-	-	-	1	1	-	2
FIKSUOTAS ATLYGIS 2023 m., tūkst. EUR	761	1 842	184	1 144	-	562	471	360	5 323
Gavėjų skaičius, vnt.	8	13	2	9	-	1	6	4	43
METINIS KINTAMASIS ATLYGIS už 2022 m., paskirtas 2022 m., tūkst. EUR	-	1 150	70	652	-	88	168	187	2 314
Gavėjų skaičius, vnt.	-	12	1	9	-	2	7	4	35
2023 m. paskirtas neatidėtas metinis kintamasis atlygis už 2022 m. pinigais (išmokėtas 2023 m.), tūkst. EUR	-	575	35	326	-	44	111	93	1 184
2023 m. paskirtas atidėtas metinis kintamasis atlygis už 2022 metus akcijomis (neiškėtas), tūkst. EUR	-	575	35	326	-	44	57	93	1 130
2023 m. paskirtas atidėtas (neiškėtas) metinis kintamasis atlygis už 2022 metus akcijomis (neiškėtas), vnt.	-	824	521	483	-	65	108	139	167
Kintamo atlygio dalis nuo fiksuoto atlygio (paskirto už 2022 m.), %	-	62%	38%	57%	-	16%	36%	52%	43%
Garantuotas kintamas atlygis 2023 m., tūkst. EUR	-	-	-	-	-	-	-	-	-
Gavėjų skaičius, vnt.	-	-	-	-	-	-	-	-	-
Su sutarties nutraukimu susijusios išmokos 2023 m., tūkst. EUR	-	59	-	-	-	-	-	-	59
Gavėjų skaičius, vnt.	-	1	-	-	-	-	-	-	1
iš jų: didžiausia suma, skirta vienam asmeniui	-	59	-	-	-	-	-	-	59
Atidėtas kintamasis atlygis už ankstesnius laikotarpius	-	2 037	124	791	-	111	113	232	3 408
2023 m. išmokėtas atidėtas metinis kintamasis atlygis už 2019 m. akcijomis (paskirtas 2020 m.), tūkst. EUR	-	762	42	273	-	46	29	82	1 233
2023-12-31 likęs neiškėtas atidėtas metinis kintamasis atlygis už 2020 m. akcijomis (paskirtas 2021 m.), tūkst. EUR	-	678	44	278	-	32	36	81	1 149
2023-12-31 likęs neiškėtas atidėtas metinis kintamasis atlygis už 2021 m. akcijomis (paskirtas 2022 m.), tūkst. EUR	-	597	38	241	-	33	48	69	1 026

PAGRINDINĖS PER ATASKAITINĮ LAIKOTARPĮ PADARYTOS INVESTICIJOS

Toliau lentelėje pateikiamos pagrindinės Banko grupės per ataskaitinį laikotarpį padarytos investicijos, tūkst. Eur:

Ilgalaikio materialiojo ir nematerialiojo turto, investicinio turto įsigijimas	7 754
Vertybinių popierių, vertinamų amortizuota savikaina, įsigijimas	91 408

BANKO ĮMONIŲ GRUPĖ

	Veiklos pobūdis	Registravimo data	Įmonės kodas	Adresas	Tel.	el. Paštas, interneto svetainė
<i>AB Šiaulių bankas</i>	komercinė bankininkystė	1992-02-04	112025254	Tilžės g. 149, LT-76348 Šiauliai	(8 41) 595 607	info@sb.lt , www.sb.lt

Tiesiogiai Banko valdomos patonuojamosios įmonės

<i>UAB „SB lizingas“</i>	finansinė nuoma, vartojimo kreditai	1997-07-14	234995490	Laisvės al. 80, LT-44249 Kaunas	(8 37) 407 200	info@sbl.lt , www.sblizingas.lt
<i>UAB „Šiaulių banko lizingas“*</i>	finansinė nuoma (lizingas) ir veiklos nuoma	1999-08-16	145569548	Vilniaus g. 167, LT-76352 Šiauliai	(8 41) 598 010, (8 5) 272 3015	lizingas@sb.lt , www.sb.lt
<i>UAB „SB turto fondas“</i>	nekilnojamojo turto valdymas	2002-08-13	145855439	Vilniaus g. 167, LT-76352 Šiauliai	(8 41) 525 322	turtofondas@sb.lt , www.sbp.lt
<i>Gyvybės draudimo UAB „SB draudimas“</i>	gyvybės draudimas	2000-08-31	110081788	Laisvės pr. 3, LT-04215 Vilnius	(8 5) 236 2723	info@sbdraudimas.lt , www.sbdraudimas.lt
<i>UAB „SB modernizavimo fondas“**</i>	Daugiabučių namų renovacijos finansavimas	2022-04-05	306057616	Tilžės g. 149, LT-76348 Šiauliai	(8 41) 595 607	sbfondas@sb.lt
<i>UAB Asset management</i>	Fondų valdymas	2023-02-07	306241274	Gynėjų g. 14 LT-01109 Vilnius	(8 41) 595 607	https://info@sbam.lt

*likvidavimo procese

** nekonsoliduojama pagal 10-ojo TFAS nuostatas

KITA INFORMACIJA, VIEŠAI SKELBTA
INFORMACIJA IR SVARBIAUSI ĮVYKIAI**SANDORIAI SU SUSIJUSIOMIS ŠALIMIS**

Informacija apie sandorius su susijusiomis šalimis yra pateikiama 2023 m. finansinės atskaitomybės 30 pastaboje.

INFORMACIJA APIE PRITAIKYTAS POVEIKIO PRIEMONES

Per 2023 m. nei Šiaulių bankui, nei grupės įmonėms nebuvo pritaikyta jokių poveikio priemonių.

INFORMACIJA APIE TYRIMŲ IR PLĖTROS VEIKLA

Bankas nuolatos atlieka investicijas ir ieško būdų, siekiant užtikrinti plėtrą bei geresnį veiklos efektyvumą.

INFORMACIJA APIE ŽALINGUS SANDORIUS

Ataskaitiniu laikotarpiu žalingų sandorių, neatitinkančių Banko tikslų, įprastų rinkos sąlygų, pažeidžiančių akcininkų ar kitų asmenų grupių interesus ir turėjusių ar ateityje galinčių turėti neigiamos įtakos Banko veiklai ar veiklos rezultatams, sudaryta nebuvo. Taip pat nebuvo sudaryta sandorių, kuriuos sudarant Banko vadovai, kontroliuojantys akcininkai ar kitos susijusios šalys būtų buvę interesų konflikte dėl jų skirtingų pareigų Bankui bei jų privačių interesų ir (arba) pareigų.

PRANEŠIMAI APIE VIEŠAI NEATSKLEISTA INFORMACIJA

Pranešimus apie viešai neatskleistą informaciją Bankas savo įstatuose ir LR norminiuose aktuose nustatyta tvarka skelbia Centrinėje reglamentuojamos informacijos bazėje ir Banko interneto svetainės:

[Titulinis](#) › [Banko investuotojams](#) › [Pranešimai apie esminius įvykius](#)

Kiti svarbūs įvykiai skelbiami Banko interneto svetainėje:

[Titulinis](#) › [Apie mus](#) › [Naujienos](#)

PRIEDAI

1 PRIEDAS. 2023 m. socialinės atsakomybės ataskaita <https://www.sb.lt/lt/investuotojams/socialine-atsakomybe>

2 PRIEDAS. 2023 m. Banko valdymo ataskaita (pridedama)

3 PRIEDAS. 2023 m. Atlygio ataskaita (pridedama)

Administracijos vadovas
2024 m. kovo 6 d.



Vytautas Sinius



2023 M. BANKO VALDYMO ATASKAITA

(2023 m. konsoliduoto metinio pranešimo priedas)

Tilžės 149, LT-76348 Šiauliai
Tel. (8 41) 595 607, faks. (8 41) 430 774
El. paštas info@sb.lt
www.sb.lt

Vadovaudamasis Lietuvos Respublikos Įmonių finansinės atskaitomybės įstatymo 23¹ straipsniu, Bankas atskleidžia, kaip laikosi konkrečių jo nuostatų ar rekomendacijų.

1 punktas. Nuoroda (nuorodos) į taikomą (taikomus) bendrovių valdymo kodeksą (kodeksus) ir kur jis (jie) viešai paskelbtas (paskelbti) ir (arba) nuoroda į viešai paskelbtą visą reikalingą informaciją apie įmonės valdymo praktiką.

Banko akcijomis prekiaujama reguliuojamoje rinkoje – jos yra įtrauktos į Nasdaq Baltijos Oficialųjį prekybos sąrašą. Vadovaujantis LR vertybinių popierių įstatymo 12 straipsnio 3 dalimi ir AB Nasdaq Vilnius listingavimo taisyklių 25.4. punktu, Bankui taikomas Nasdaq Vilnius listinguojamų bendrovių valdysenos kodeksas, kurį Nasdaq Vilnius parengė atsižvelgdama į 2014 m. balandžio 9 d. Europos Komisijos patvirtintą Komisijos rekomendaciją 2014/208/ES dėl įmonių valdymo ataskaitų kokybės. Bankas vadovaujasi 2019 m. sausio 15 d. AB Nasdaq Vilnius valdybos patvirtinta NASDAQ Vilnius listinguojamų Bendrovių valdysenos ataskaitos forma, kuri parengta pagal Nasdaq Vilnius valdybos 2019 m. sausio 15 d. patvirtintą Nasdaq Vilnius listinguojamų bendrovių valdymo kodekso redakciją.

2 punktas. Jeigu nuo taikomo (taikomų) bendrovių valdymo kodekso (kodeksų) nuostatų nukrypstama ir (arba) jų nesilaikoma, nuostatos, nuo kurių nukrypstama ir (arba) kurių nesilaikoma, ir to priežastys.

Vadovaudamasis Lietuvos Respublikos vertybinių popierių įstatymo 12 straipsnio 3 dalimi ir AB Nasdaq Vilnius Listingavimo taisyklių 25.4 punktu, Bankas atskleidžia, kaip laikosi AB Nasdaq Vilnius listinguojamų bendrovių valdymo kodekso ir konkrečių jo nuostatų ar rekomendacijų. Jei šio kodekso kai kurių nuostatų ar rekomendacijų nesilaikoma, yra nurodoma, kurių konkrečiai, ir pateikiama paaiškinanti informacija.

Valdysenos ataskaitos laisvos formos santrauka

Pagal įstatus Banko organai yra visuotinis akcininkų susirinkimas, stebėtojų taryba, valdyba ir administracijos vadovas. Banko stebėtojų taryba yra kolegialus aštuonių narių priežiūros organas, kuriame yra penki nepriklausomi nariai. Banko valdyba yra septynių narių kolegialus Banko valdymo organas, jos nariai yra Banko administracijos vadovas, vadovo pavaduotojai ir Banko tarnybų vadovai. Banke veikia 6 komitetai. 4 komitetai - Rizikos, Audito, Skyrimo, Atlygio - yra sudaromi stebėtojų tarybos sprendimu iš stebėtojų tarybos narių, 2 komitetai – Paskolų ir Rizikų valdymo – valdybos sprendimu.

Stebėtojų tarybą 4 metų kadencijai renka visuotinis akcininkų susirinkimas. Banko valdybą taip pat 4 metų kadencijai renka stebėtojų taryba. Valdyba renka ir atšaukia administracijos vadovą ir jo pavaduotojus, nustato administracijos vadovo atlyginimą, kitas darbo sutarties sąlygas.

Daugiau informacijos apie Banko valdymą, akcininkų teises, stebėtojų tarybos, valdybos ir komitetų veiklą, narius, vidaus kontrolės ir rizikos valdymo sistemas pateikta Banko konsoliduotame metiniame pranešime už 2023 m. gruodžio 31 d. pasibaigusius metus.

Struktūrizuota lentelė

PRINCIPAI / REKOMENDACIJOS	TAIP / NE / NEAKTUALU
<i>1 principas. Visuotinis akcininkų susirinkimas, nešališkas akcininkų traktavimas ir akcininkų teisės.</i>	
Bendrovės valdysenos sistema turėtų užtikrinti nešališką visų akcininkų traktavimą. Bendrovės valdysenos sistema turėtų apsaugoti akcininkų teises.	
<p>1.1. Visiems akcininkams turėtų būti sudarytos vienodos galimybės susipažinti su teisės aktuose numatyta informacija ir (ar) dokumentais bei dalyvauti priimant bendrovei svarbius sprendimus.</p> <p>KOMENTARAS</p> <p>Teisės aktuose numatyta informacija ir Banko dokumentai yra viešai skelbiami Banko interneto svetainėje lietuvių ir anglų kalbomis.</p> <p>Visi akcininkai turi įstatymų nustatytas vienodas teises dalyvauti visuotiniuose akcininkų susirinkimuose.</p>	Taip
<p>1.2. Rekomenduojama, kad bendrovės kapitalą sudarytų tik tokios akcijos, kurios jų turėtojams suteikia vienodas balsavimo, nuosavybės, dividendų ir kitas teises.</p> <p>KOMENTARAS</p> <p>Banko įstatinį kapitalą sudaro 662 996 646 paprastosios vardinės 0,29 euro nominalios vertės akcijos. Viena akcija suteikia vieną balsą visuotiniame akcininkų susirinkime. Visos Banko akcijos suteikia jų turėtojams vienodas teises.</p>	Taip
<p>1.3. Rekomenduojama sudaryti investuotojams sąlygas iš anksto, t.y., prieš perkant akcijas, susipažinti su išleidžiamų naujų ar jau išleistų akcijų suteikiamomis teisėmis.</p> <p>KOMENTARAS</p> <p>Banko interneto svetainėje viešai paskelbti Banko įstatai, kuriuose nustatytos Banko akcijų turėtojams suteikiamos teisės.</p>	Taip

Išleidžiant naujas akcijas, akcijų suteikiamos teisės atskleidžiamos prospekte ir kituose viešai skelbiamuose emisijos dokumentuose.

1.4. Dėl itin svarbių išskirtinių sandorių, tokių kaip viso ar beveik viso bendrovės turto perleidimas, kas iš esmės reikštų bendrovės perleidimą, turėtų būti gautas visuotinio akcininkų susirinkimo pritarimas.

Ne

KOMENTARAS

Visuotinis akcininkų susirinkimas, tvirtindamas Banko įstatus, pritarimo valdybos sprendimams dėl reikšmingos turto dalies pardavimo teisę perleido Banko stebėtojų tarybai (nepažeidžiant LR akcinių bendrovių įstatymo reikalavimų). Pažymėtina, kad esant itin reikšmingam sandoriui Banko organai valdyba arba stebėtojų taryba galėtų priimti sprendimą minėtu klausimu sušaukti visuotinį akcininkų susirinkimą, nors tokia pareiga tiesiogiai ir nėra įtvirtinta Banko įstatuose. Pavyzdžiui 2023 m. vasario 22 d. vykusiam neeiliniame visuotiniame akcininkų susirinkime buvo sprendimui teikiamas klausimas *Dėl pritarimo įgyvendinti sudarytą Pagrindinę sutartį dėl AB „Invalida INVL“ valdomų mažmeninių klientų turto valdymo ir gyvybės draudimo verslų sujungimo su AB Šiaulių banko grupe.*

1.5. Visuotinio akcininkų susirinkimo organizavimo ir dalyvavimo jame procedūros turėtų sudaryti akcininkams lygias galimybes dalyvauti visuotiniame akcininkų susirinkime ir neturėtų pažeisti akcininkų teisių bei interesų. Pasirinkta visuotinio akcininkų susirinkimo vieta, data ir laikas neturėtų užkirsti kelio aktyviam akcininkų dalyvavimui visuotiniame akcininkų susirinkime. Pranešime apie šaukiamą visuotinį akcininkų susirinkimą bendrovė turėtų nurodyti paskutinę dieną, kada vėliausiai galima pateikti siūlomus sprendimo projektus.

Taip

KOMENTARAS

Banko visuotiniai akcininkų susirinkimai yra rengiami Šiauliuose iš anksto skelbiamu adresu ir laiku. Eiliniai akcininkų susirinkimai rengiami kovo pabaigoje (t. y. per 3 mėnesius nuo finansinių metų pabaigos), neeiliniai – esant poreikiui. Pranešime apie šaukiamą visuotinį akcininkų susirinkimą nurodoma, kad siūlomi sprendimų projektai raštu arba elektroniniu paštu gali būti pateikiami iki susirinkimo dienos nurodytos valandos bei pateikiami susirinkimo metu susirinkimo pirmininkui, jam paskelbus susirinkimo darbotvarkę, iki tol, kol susirinkimas pradės svarstyti darbotvarkės klausimus.

1.6. Siekiant užtikrinti užsienyje gyvenančių akcininkų teisę susipažinti su informacija, esant galimybei, rekomenduojama visuotiniam akcininkų susirinkimui parengtus dokumentus iš anksto paskelbti viešai ne tik lietuvių kalba, bet ir anglų kalba ir (ar) kitomis užsienio kalbomis. Visuotinio akcininkų susirinkimo protokolą po jo pasirašymo ir (ar) priimtus sprendimus taip pat rekomenduojama paskelbti viešai ne tik lietuvių, bet ir anglų kalba ir (ar) kitomis užsienio kalbomis. Rekomenduojama šią informaciją paskelbti bendrovės interneto tinklalapyje. Viešai prieinamai gali būti skelbiama ne visa dokumentų apimtis, jei jų viešas paskelbimas galėtų pakenkti bendrovei arba būtų atskleistos bendrovės komercinės paslaptys.

Taip

KOMENTARAS

Visa visuotinio akcininkų susirinkimo informacija ir dokumentai yra rengiami lietuvių ir anglų kalba ir nustatyta tvarka viešai skelbiama Banko interneto svetainėje ir per Nasdaq Baltijos rinkos reglamentuojamos informacijos skelbimo sistemą GlobeNewswire.

1.7. Akcininkams, turintiems teisę balsuoti, turėtų būti sudarytos galimybės balsuoti akcininkų susirinkime asmeniškai jame dalyvaujant arba nedalyvaujant. Akcininkams neturėtų būti daroma jokių kliūčių balsuoti iš anksto raštu, užpildant bendrąjį balsavimo biuletenį.

Taip

KOMENTARAS

Banko akcininkams užtikrinama teisė dalyvauti akcininkų susirinkime ir asmeniškai, ir per atstovą, išduodant jam tinkamą įgaliojimą arba sudarant balsavimo teisės perleidimo sutartį teisės aktų nustatyta tvarka. Taip pat akcininkams sudaromos sąlygos balsuoti iš anksto raštu, užpildant ir pateikiant Bankui pranešime apie visuotinio akcininkų susirinkimo šaukimą pridėtą bendrąjį balsavimo biuletenio formą.

1.8. Siekiant padidinti akcininkų galimybes dalyvauti visuotiniuose akcininkų susirinkimuose, bendrovėms rekomenduojama plačiau taikyti modernias technologijas ir tokiu būdu sudaryti akcininkams galimybę dalyvauti ir balsuoti visuotiniuose akcininkų susirinkimuose naudojantis elektroninių ryšių priemonėmis. Tokiais atvejais turi būti užtikrintas perduodamos informacijos saugumas ir galima nustatyti dalyvavusiojo ir balsavusiojo tapatybę.

Ne

KOMENTARAS

Dėl Banko akcijų apskaitos specifikos, kai balsuojama per tarpininkus ir iki atsiskleidimo visuotiniame akcininkų susirinkime Bankui nėra žinomi dalies akcijų galutiniai savininkai, Bankas pats neskaitina ir neinicijuoja galimybės dalyvauti ir balsuoti visuotiniuose akcininkų susirinkimuose naudojantis elektroninių ryšių priemonėmis. Tačiau Bankas būtų pasirengęs sudaryti galimybę akcininkams dalyvauti visuotiniame akcininkų susirinkime ir balsuoti elektroninių ryšių priemonėmis, taip pat pateikti balsavimo nurodymą, jei to pareikalautų akcininkai, kuriems priklausančios akcijos suteikia ne mažiau kaip 1/10 visų balsų.

1.9. Pranešime apie šaukiamo visuotinio akcininkų susirinkimo sprendimų projektus rekomenduojama atskleisti naujas kolegialaus organo narių kandidatūras, siūlomą jiems atlygį, siūlomą išrinkti audito įmonę, jei šie klausimai yra įtraukti į visuotinio akcininkų susirinkimo darbotvarkę. Kai siūloma išrinkti naują kolegialaus organo narį, rekomenduojama informuoti apie jo išsilavinimą, darbo patirtį ir kitas užimamas (ar siūlomas užimti) kitas vadovaujamas pareigas.

Taip

KOMENTARAS

Viešai skelbiamoje kartu su sprendimų projektais informacijoje yra atskleidžiama informacija apie siūlomus kandidatus, taip pat yra skelbiami duomenys apie kandidatų išsilavinimą, darbo patirtį ir kitas užimamas pareigas. Informacija apie stebėtojų tarybos nariams mokamą atlygį yra įtvirtinta atlygio politikoje, kuri yra tvirtinama Banko visuotinio akcininkų susirinkimo ir skelbiama viešai Banko interneto svetainėje. 2023 m. į Banko stebėtojų tarybą nariai nebuvo renkami, tačiau atkreiptinas dėmesys, kad išsami informacija apie kiekvieno kandidato išsilavinimą, darbo patirtį ir kitas užimamas pareigas visuotiniam akcininkų susirinkimui yra pateikiama, renkant naujus narius.

Visuotiniam akcininkų susirinkimui siūlomos rinkti audito įmonės pavadinimas ir siūlomas atlygis už audito paslaugas yra pateikiami sprendimo projekte atitinkamam susirinkimo darbotvarkės klausimui.

1.10. Bendrovės kolegialaus organo nariai, administracijos vadovai¹ ar kiti su bendrove susiję kompetentingi asmenys, galintys pateikti informaciją, susijusią su visuotinio akcininkų susirinkimo darbotvarke, turėtų dalyvauti visuotiniame akcininkų susirinkime. Siūlomi kandidatai į kolegialaus organo narius taip pat turėtų dalyvauti visuotiniame akcininkų susirinkime, jeigu naujų narių rinkimai įtraukti į visuotinio akcininkų susirinkimo darbotvarkę.

Taip

KOMENTARAS

Visuotiniuose akcininkų susirinkimuose, kurių vedimo tvarka yra rengiama ir derinama iš anksto, visada dalyvauja asmenys, galintys pateikti informaciją, susijusią su susirinkimo darbotvarke.

Siūlomi kandidatai visada dalyvauja stebėtojų tarybos narius renkančiame visuotiniame akcininkų susirinkime, išskyrus ypatingus atvejus (pvz., jei fizinis dalyvavimas susirinkime būtų negalimas dėl ligos, karantino režimo, ar kitų svarbių aplinkybių).

II principas. Stebėtojų taryba

2.1 Stebėtojų tarybos funkcijos ir atsakomybė

Bendrovės stebėtojų taryba turėtų užtikrinti bendrovės ir jos akcininkų interesų atstovavimą, šio organo atskaitomybę akcininkams ir objektyvią bei nešališką bendrovės veiklos bei jos valdymo organų priežiūrą, taip pat nuolat teikti rekomendacijas bendrovės valdymo organams.

Stebėtojų taryba turėtų užtikrinti bendrovės finansinės apskaitos ir kontrolės sistemos vientisumą bei skaidrumą.

2.1.1. Stebėtojų tarybos nariai turėtų sąžiningai, rūpestingai ir atsakingai veikti bendrovės bei akcininkų naudai ir atstovauti jų interesams, atsižvelgdami į darbuotojų interesus ir visuomenės gerovę.

Taip

KOMENTARAS

Stebėtojų tarybos nariai veikia laikydamiesi gero valdymo principų ir savo funkcijas vykdo atsižvelgdami į Banko bei jo akcininkų, indėlininkų ir kitų suinteresuotų trečiųjų asmenų interesus. Rekomendacijoje nurodytos pareigos yra įtvirtintos sutartyje dėl stebėtojų tarybos nario veiklos ir stebėtojų tarybos darbo reglamente.

2.1.2. Kai stebėtojų tarybos sprendimai gali skirtingai paveikti bendrovės akcininkų interesus, stebėtojų taryba su visais akcininkais turėtų elgtis nešališkai. Ji turėtų užtikrinti, kad akcininkai būtų tinkamai informuojami apie bendrovės strategiją, rizikos valdymą ir kontrolę, interesų konfliktų sprendimą.

Taip

KOMENTARAS

Stebėtojų taryba laikosi nurodytų rekomendacijų. Stebėtojų tarybos nariai prieš priimdami sprendimus įvertina jų įtaką Banko veiklai ir Banko akcininkams. Bankas laikosi listinguojamų įmonių informacijos atskleidimo reikalavimų ir yra užtikrinamas Banko akcininkų tinkamas informavimas apie Banko strategiją, rizikos valdymą ir kontrolę.

2.1.3. Stebėtojų taryba turėtų būti nešališka priimdama sprendimus, turinčius reikšmę bendrovės veiklai ir strategijai. Stebėtojų tarybos narių darbui ir sprendimams neturėtų daryti įtakos juos išrinkę asmenys.

Taip

KOMENTARAS

Stebėtojų taryba priimdama sprendimus, turinčius reikšmės Banko veiklai ir strategijai, veikia savarankiškai, vadovaudamasi teisės aktų reikalavimais. Stebėtojų tarybos narių darbui ir sprendimams juos išrinkę asmenys įtakos nedaro.

Stebėtojų tarybos darbo reglamente yra nuostata, kad kiekvienas narys turi būti pasirengęs ir gebėti veikti objektyviai, kritiškai ir nepriklausomai bei priimti pagrįstus, objektyvius ir nepriklausomus sprendimus.

2.1.4. Stebėtojų tarybos nariai turėtų aiškiai reikšti savo prieštaravimą tuo atveju, kai mano, kad stebėtojų tarybos sprendimas gali pakenkti bendrovei. Nepriklausomi² stebėtojų tarybos nariai turėtų: a) išlikti nepriklausomi atlikdami analizę, priimdami sprendimus; b) nesiekti ir nepriimti jokių nepagrįstų lengvatų, kurios gali kelti abejonių, kad stebėtojų tarybos nariai nėra nepriklausomi.

Taip

KOMENTARAS

¹ Šio Kodekso prasme administracijos vadovai yra tie bendrovės darbuotojai, kurie užima aukščiausios grandies vadovaujančias pareigas.

² Šio Kodekso prasme stebėtojų tarybos narių nepriklausomumo kriterijai yra suprantami taip, kaip Lietuvos Respublikos akcinių bendrovių įstatymo 31 straipsnio 7 ir 8 dalyse yra apibrėžti nesusijusių asmenų kriterijai.

Stebėtojų tarybos nariai turi teisę išreikšti savo nuomonę visais posėdžio darbotvarkės klausimais, kuri pagal stebėtojų tarybos darbo reglamentą turi būti tinkamai atspindėta posėdžio protokole. Stebėtojų tarybos darbo reglamentas įpareigoja stebėtojų tarybos narius konstruktyviai ir kritiškai vertinti stebėtojų tarybai teikiamus pasiūlymus, paaiškinimus ir informaciją. Taip pat, atsiradus aplinkybėms, dėl kurių galėtų kilti stebėtojų tarybos nario ir Banko interesų konfliktas, stebėtojų tarybos narys apie tokias naujas aplinkybes privalo nedelsdamas raštu informuoti Banką ir stebėtojų tarybą. Rekomendacijoje nurodytos pareigos yra įtvirtintos sutartyje dėl stebėtojų tarybos nario veiklos bei stebėtojų tarybos darbo reglamente.

2.1.5. Stebėtojų taryba turėtų prižiūrėti, kad bendrovės mokesčių planavimo strategijos būtų sudaromos ir įgyvendinamos vadovaujantis teisės aktais, siekiant išvengti ydingos praktikos, nesusijusios su ilgalaikiais bendrovės ir jos akcininkų interesais, dėl ko gali atsirasti reputacijos, teisinė ar kita rizika.

Taip

KOMENTARAS

Stebėtojų taryba įgyvendindama jos kompetencijai priskirtas atsakomybes prižiūri Banko organų veiklą, įskaitant ir, kad visos Banko strategijos būtų sudaromos ir įgyvendinamos pagal teisės aktus, neišskiriant mokesčių planavimo strategijos.

2.1.6. Bendrovė turėtų užtikrinti, kad stebėtojų taryba būtų aprūpinta pakankamais ištekliais (tarp jų ir finansiniais), reikalingais pareigoms atlikti, įskaitant teisę gauti visą reikiamą informaciją ir teisę kreiptis nepriklausomo profesionalaus patarimo į išorinius teisės, apskaitos ar kitokius specialistus stebėtojų tarybos ir jos komitetų kompetencijai priklausančiais klausimais.

Taip

KOMENTARAS

Bankas užtikrina stebėtojų tarybos aprūpinimą jos veiklai reikalingais ištekliais - techniškai aptarnauja tarybos posėdžius, užtikrina sekretoriavimo funkciją bei suteikia visą reikiamą informaciją. Taip pat stebėtojų tarybos darbo reglamente yra numatyta teisė stebėtojų tarybai pasitelkti kitų specialistų (t. y. konsultantų, tam tikrų sričių ekspertų, asmeninių asistentų ir kt.) pagalbą (pvz. skirti ekspertą (ekspertų grupę) Banko finansinei apskaitai patikrinti ir įvertinti, svarstant stebėtojų tarybos kompetencijai priskirtus klausimus).

II principas. Stebėtojų taryba

2.2 Stebėtojų tarybos sudarymas

Stebėtojų tarybos sudarymo tvarka turėtų užtikrinti tinkamą interesų konfliktų sprendimą, efektyvią ir sąžiningą bendrovės valdyseną.

2.2.1. Visuotinio akcininkų susirinkimo išrinkti stebėtojų tarybos nariai turėtų kolektyviai užtikrinti kvalifikacijos, profesinės patirties ir kompetencijų įvairovę, taip pat siekti lyčių pusiausvyros. Siekiant išlaikyti tinkamą stebėtojų tarybos narių turimos kvalifikacijos pusiausvyrą, turėtų būti užtikrinta, kad stebėtojų tarybos nariai, kaip visuma, turėtų įvairiapusių žinių, nuomonių ir patirties savo užduotims tinkamai atlikti.

Taip

KOMENTARAS

Stebėtojų tarybos narių kvalifikaciją ir profesinę patirtį vertindami akcininkai visuotiniame akcininkų susirinkime atitinkamai balsuoja už siūlomus kandidatus į stebėtojų tarybos narius.

Prieš rekomenduojant visuotiniam akcininkų susirinkimui kandidatus į stebėtojų tarybą, pagal galiojančią teisinį reguliavimą bei Banko vidaus teisės aktus, skyrimo komitetas atlieka kandidatų į stebėtojų tarybos narius vertinimą. Atliekamas vertinimas apima ir kolektyvinį stebėtojų tarybos, kaip organo, vertinimą. Taip pat stebėtojų tarybos narių kvalifikacijos ir profesinės patirties bei kompetencijų įvairovę užtikrina tai, kad kandidatuojančias arba jau išrinktas visuotiniame akcininkų susirinkime į stebėtojų tarybos narius, gali pradėti eiti pareigas tik gavus priežiūros institucijos leidimą. Išduodama leidimus, priežiūros institucija vertina ir stebėtojų tarybos narių individualų bei kolektyvinį tinkamumą.

Stebėtojų tarybos sudėtis atitinka Banke 2022 m. patvirtintos įvairovės politikoje nustatytus reikalavimus, įskaitant ir politikoje įtvirtintą nepakankamai atstovaujamos lyties atstovų Banko kolegialiaame organe kriterijų.

2.2.2. Stebėtojų tarybos nariai turėtų būti skiriami apibrėžtam laikotarpiui, su galimybe būti individualiai perrenkamiems naujai kadencijai tam, kad būtų užtikrintas būtinas profesinės patirties augimas.

Taip

KOMENTARAS

Stebėtojų taryba renkama ketveriems metams. Asmens kadencijų skaičius stebėtojų taryboje neribojamas. Visuotinis akcininkų susirinkimas gali atšaukti visą stebėtojų tarybą arba pavienius jos narius, nepasibaigus kadencijai, ir gali būti renkami nauji nariai iki veikiančios stebėtojų tarybos kadencijos pabaigos.

2.2.3. Stebėtojų tarybos pirmininku turėtų būti toks asmuo, kurio esamos arba buvusios pareigos nebūtų kliūtis nešališkai veiklai vykdyti. Buvęs bendrovės vadovas ar valdybos narys tuoj pat neturėtų būti skiriamas į stebėtojų tarybos pirmininko pareigas. Kai bendrovė nusprendžia nesilaikyti šių rekomendacijų, turėtų būti pateikiama informacija apie priemones, kurių imtasi veiklos nešališkumui užtikrinti.

Taip

KOMENTARAS

Stebėtojų tarybos pirmininkui jo kitos buvusios pareigos nėra kliūtis nešališkai veikti kaip stebėtojų tarybos pirmininkui. Šiuo metu stebėtojų tarybos pirmininko pareigas einantis asmuo (nepriklausomas stebėtojų tarybos narys) nėra jokių kitų pareigų, taip pat nėra buvęs nei Banko administracijos vadovu, nei valdybos nariu.

2.2.4. Stebėtojų tarybos nario pareigoms atlikti kiekvienas narys turėtų skirti pakankamai laiko ir dėmesio. Kiekvienas stebėtojų tarybos narys turėtų įsipareigoti taip apriboti kitus savo profesinius įsipareigojimus (ypač vadovaujančias pareigas kitose bendrovėse), kad jie netrukdytų tinkamai atlikti stebėtojų tarybos nario pareigas. Jeigu stebėtojų tarybos narys dalyvavo mažiau nei pusėje stebėtojų tarybos posėdžių per bendrovės finansinius metus, apie tai turėtų būti informuojami bendrovės akcininkai.

Taip

KOMENTARAS

Stebėtojų tarybos nariai skiria pakankamai laiko ir dėmesio stebėtojų tarybos nario pareigoms. 2023 metais įvyko 6 (šeši) stebėtojų tarybos posėdžiai iš kurių 1 (vienas) buvo neeilinis, taip pat 7 kartus stebėtojų taryba sprendimus priėmė apklausos būdu (t. y. balsuodama raštu). 5 (penkiuose) eiliniuose posėdžiuose dalyvavo visi stebėtojų tarybos nariai, o 1 (viename) 7 (septyni) iš 8 (aštuonių). 1 (viename) neeiliniame, skubos tvarka sušauktame stebėtojų tarybos posėdyje, dalyvavo 7 (septyni) iš 8 (aštuonių) narių.

2.2.5. Kai siūloma paskirti stebėtojų tarybos narį, turėtų būti skelbiama, kurie stebėtojų tarybos nariai laikomi nepriklausomais. Stebėtojų taryba gali nuspręsti, kad tam tikras jos narys, nors ir atitinka nepriklausomumo kriterijus, vis dėlto negali būti laikomas nepriklausomu dėl ypatingų asmeninių ar su bendrove susijusių aplinkybių.

Taip

KOMENTARAS

Dabartinėje 8 (aštuonių) narių stebėtojų taryboje, kurios kadencija yra iki 2024 metų eilinio visuotinio akcininkų susirinkimo, yra 5 (penki) nepriklausomi nariai. Ši informacija nurodoma Banko metiniuose konsoliduotuose pranešimuose bei interneto svetainėje skelbiamoje informacijoje. Stebėtojų taryba nėra nusprendusi, kad kuris nors iš pareigas einančių nepriklausomų narių negalėtų būti laikomas nepriklausomu.

2.2.6. Stebėtojų tarybos nariams už jų veiklą ir dalyvavimą stebėtojų tarybos posėdžiuose atlygio dydį turėtų tvirtinti bendrovės visuotinis akcininkų susirinkimas.

Taip

KOMENTARAS

Už veiklą ir dalyvavimą posėdžiuose stebėtojų tarybos nariams Bankas moka fiksuotą atlygį, kurį sudaro pareiginis atlygis ir priemoka prie pareiginio atlygio, kuri mokama už papildomų funkcijų atlikimą užimant stebėtojų tarybos nario pareigas (už stebėtojų tarybos pirmininko pareigas, komiteto pirmininko pareigas, komiteto nario pareigas).

Pareiginio atlygio metinį dydį ir priemokų prie pareiginio atlygio procentinę išraišką, mokamą stebėtojų tarybos nariui, visai kadencijai tvirtina Banko visuotinis akcininkų susirinkimas tvirtindamas Atlygio Politiką.

2.2.7. Kiekvienais metais stebėtojų taryba turėtų atlikti savo veiklos įvertinimą. Jis turėtų apimti stebėtojų tarybos struktūros, darbo organizavimo ir gebėjimo veikti kaip grupė vertinimą, taip pat kiekvieno stebėtojų tarybos nario kompetencijos ir darbo efektyvumo vertinimą bei vertinimą, ar stebėtojų taryba pasiekė nustatytų veiklos tikslų. Stebėtojų taryba turėtų bent kartą per metus paskelbti atitinkamą informaciją apie savo vidinę struktūrą ir veiklos procedūras.

Taip

KOMENTARAS

Kiekvienais metais stebėtojų tarybos nariai dalyvauja bendrame Banko vidaus valdymo sistemos veiksmingumo vertinimo procese, kuris apima stebėtojų tarybos struktūros, darbo organizavimo ir gebėjimo veikti kaip grupė vertinimą, taip pat kiekvieno stebėtojų tarybos nario kompetencijos ir darbo efektyvumo vertinimą bei vertinimą, ar stebėtojų taryba pasiekė nustatytų veiklos tikslų. Stebėtojų tarybos sudėtis ir veiklos procedūros nurodomos Banko įstatuose, taip pat skelbiama metiniuose pranešimuose.

III principas. Valdyba

3.1 Valdybos funkcijos ir atsakomybė

Valdyba turėtų užtikrinti bendrovės strategijos įgyvendinimą, taip pat tinkamą bendrovės valdyseną, atsižvelgiant į akcininkų, darbuotojų ir kitų interesų grupių interesus.

3.1.1. Valdyba turėtų užtikrinti bendrovės strategijos, kurią patvirtino stebėtojų taryba, jei ji sudaroma, įgyvendinimą. Tais atvejais, kai stebėtojų taryba nesudaroma, valdyba taip pat yra atsakinga už bendrovės strategijos patvirtinimą.

Taip

KOMENTARAS

Banko valdyba užtikrina Banko strategijos, kurią patvirtino stebėtojų taryba, įgyvendinimą.

3.1.2. Valdyba, kaip kolegialus bendrovės valdymo organas, atlieka jai įstatyme ir bendrovės įstatuose priskirtas funkcijas, o tais atvejais, kai bendrovėje nesudaroma stebėtojų taryba, be kita ko, atlieka įstatyme nustatytas priežiūros funkcijas. Valdyba, vykdydama jai priskirtas funkcijas, turėtų atsižvelgti į bendrovės, akcininkų, darbuotojų ir kitų interesų grupių poreikius, atitinkamai siekiant tvaraus verslo kūrimo.

Taip

KOMENTARAS

Banke yra sudaroma stebėtojų taryba, atitinkamai valdyba atlieka jai pagal įstatymus ir Banko įstatus priskirtas funkcijas.

Pareiga veikti sąžiningai, rūpestingai, atsakingai ir protingai, priimti sprendimus Banko ir jo akcininkų naudai bei atsižvelgiant į jų teisėtus interesus įtvirtinta Banko valdybos darbo reglamente.

3.1.3. Valdyba turėtų užtikrinti, kad bus laikomasi įstatymų ir bendrovės vidaus politikos nuostatų, taikomų bendrovei ar bendrovių grupei, kuriai priklauso ši bendrovė. Ji taip pat turėtų nustatyti atitinkamas rizikos valdymo ir kontrolės priemones užtikrinančią reguliarią ir tiesioginę vadovų atskaitomybę.

Taip

KOMENTARAS

Banko valdyba užtikrina įstatymų ir vidaus politikos nuostatų laikymąsi. Kaip nustatyta Banko įstatuose, valdyba prižiūri kaip įgyvendinama Banko veiklos rizikos valdymo politika, nepriklausomas rizikos valdymas ir atitiktis, kaip efektyviai veikia Banko vidaus kontrolės sistema, ar tinkama valdymo struktūra, kaip laikomasi nustatytų principų, vertybių, etikos kodekso. Valdyba stebi ir prižiūri, kad Banko administracijos veiksmai atitiktų Banko strategiją, politiką, veiklos planų, biudžeto vykdymą ir esant reikalui, ypatingiems išoriniams ar vidiniams veiksniams (pvz., nestandartinė situacija finansiniame sektoriuje, teisės aktų pasikeitimai, priežiūros institucijos reikalavimai, esminis nuokrypis nuo veiklos planų, biudžeto) gali atšaukti Banko administracijos vadovo priimtus sprendimus.

3.1.4. Valdyba taip pat turėtų užtikrinti, kad bendrovėje būtų įdiegtos priemonės, kurios įtrauktos į [EBPO geros praktikos rekomendacijas](#)³ dėl vidaus kontrolės, etikos ir atitikties, siekiant užtikrinti, kad būtų laikomasi galiojančių įstatymų, taisyklių ir standartų.

Taip

KOMENTARAS

Valdyba atsako už vidaus kontrolės, etikos ir atitikties srityse galiojančių įstatymų, taisyklių ir standartų įdiegimą, tame tarpe – ir įtrauktą į EBPO rekomendacijas.

Banke galioja įvairūs dokumentai, užtikrinantys vidaus kontrolę, etikos ir atitikties valdymo priemones, pavyzdžiui: Etikos kodeksas; Korupcijos prevencijos ir nepriimtino elgesio politika; Šiaulių banko grupės atitikties politika; Finansinių nusikaltimų prevencijos ir sankcijų laikymosi politika; Pinigų plovimo ir teroristų finansavimo prevencijos standartas; Interesų konfliktų valdymo politika; Rizikos valdymo sistema, Rizikos valdymo strategija ir kt.

3.1.5. Valdyba, skirdama bendrovės vadovą, turėtų atsižvelgti į tinkamą kandidato kvalifikacijos, patirties ir kompetencijos pusiausvyrą.

Taip

KOMENTARAS

Skirdama Banko administracijos vadovą, Banko valdyba atsižvelgia į jo kvalifikacijos, įgūdžių, patirties ir kompetencijos pusiausvyrą bei nepriekaištingą reputaciją. Taip pat atsižvelgiama į tai, ar priežiūros institucija yra išreiškusi neprieštaravimą tokiam paskyrimui.

III principas. Valdyba

3.2 Valdybos sudarymas

3.2.1. Stebėtojų tarybos arba visuotinio akcininkų susirinkimo, jei stebėtojų taryba nesudaroma, išrinkti valdybos nariai turėtų kolektyviai užtikrinti kvalifikacijos, profesinės patirties ir kompetencijų įvairovę, taip pat siekti lyčių pusiausvyros. Siekiant išlaikyti tinkamą valdybos narių turimos kvalifikacijos pusiausvyrą, turėtų būti užtikrinta, kad valdybos nariai, kaip visuma, turėtų įvairiapusių žinių, nuomonių ir patirties savo užduotims tinkamai atlikti.

Taip

KOMENTARAS

Valdybos narių kvalifikaciją ir profesinę patirtį stebėtojų taryba vertina balsuojant už siūlomus kandidatus į valdybos narius.

Prieš rekomenduojant stebėtojų tarybai kandidatus į valdybą, pagal galiojančią teisinį reguliavimą bei Banko vidaus teisės aktus, skyrimo komitetas atlieka kandidatų į valdybos narius vertinimą. Atliekamas vertinimas apima ir kolektyvinį valdybos, kaip organo, vertinimą. Taip pat valdybos narių kvalifikacijos ir profesinės patirties bei kompetencijų įvairovę užtikrina tai, kad kandidatuojantis arba jau stebėtojų tarybos išrinktas į valdybos narius asmuo, gali pradėti eiti pareigas tik gavus priežiūros institucijos leidimą. Išduodama leidimus, priežiūros institucija vertina Banko valdybos narių individualų bei kolektyvinį tinkamumą.

3.2.2. Kandidatų į valdybos narius vardai, pavardės, informacija apie jų išsilavinimą, kvalifikaciją, profesinę patirtį, einamas pareigas, kitus svarbius profesinius įsipareigojimus ir potencialius interesų konfliktus turėtų būti atskleisti nepažeidžiant asmens duomenų tvarkymą reglamentuojančių teisės aktų reikalavimų stebėtojų tarybos posėdyje,

Taip

⁴ Nuoroda į EBPO geros praktikos rekomendacijas dėl vidaus kontrolės, etikos ir atitikties: <https://www.oecd.org/daf/anti-bribery/44884389.pdf>

kuriame bus renkama valdyba ar atskiri jos nariai. Jeigu stebėtojų taryba nesudaroma, šiame punkte nustatyta informacija turėtų būti pateikiama visuotiniam akcininkų susirinkimui. Valdyba kiekvienais metais turėtų kaupti šiame punkte nurodytus duomenis apie savo narius ir pateikti juos bendrovės metiniame pranešime.

KOMENTARAS

Informacija apie kandidatus į Banko valdybos narius, įskaitant jų gyvenimo aprašymą bei interesų deklaraciją, pateikiami Banko stebėtojų tarybos posėdžiui, kuriame renkama valdyba ar pavieniai jos nariai. Informacija apie valdybos narių einamas pareigas ar dalyvavimą kitų įmonių veikloje nuolat renkama, kaupiama ir pateikiama Banko konsoliduotame metiniame pranešime bei Banko interneto svetainėje.

3.2.3. Visi nauji valdybos nariai turėtų būti supažindinti su pareigomis, bendrovės struktūra bei veikla.

Taip

KOMENTARAS

Valdybos nariai supažindinami su pareigomis, Banko veikla, organizacine bei valdymo struktūra, strategija ir veikla.

3.2.4. Valdybos nariai turėtų būti skiriami apibrėžtam laikotarpiui, su galimybe būti individualiai perrenkamais naujai kadencijai tam, kad būtų užtikrintas būtinas profesinės patirties augimas ir pakankamai dažnas jų statuso pakartotinas patvirtinimas.

Taip

KOMENTARAS

Pagal Banko įstatus Banko valdyba renkama ketveriems metams. Asmens kadencijų skaičius valdyboje neribojamas. Stebėtojų taryba gali atšaukti visą valdybą arba pavienius jos narius, nepasibaigus kadencijai, ir gali būti renkami nauji nariai iki veikiančios valdybos kadencijos pabaigos.

3.2.5. Valdybos pirmininku turėtų būti toks asmuo, kurio esamos arba buvusios pareigos nebūtų kliūtis nešališkai veiklai vykdyti. Kai stebėtojų taryba nėra sudaroma, buvęs bendrovės vadovas tuoj pat neturėtų būti skiriamas į valdybos pirmininko postą. Kai bendrovė nusprendžia nesilaikyti šių rekomendacijų, turėtų būti pateikiama informacija apie priemones, kurių imtasi veiklos nešališkumui užtikrinti.

Taip

KOMENTARAS

Banko valdybos pirmininkui jo kitos (esamos ir buvusios) pareigos nėra kliūtis nešališkai veikti kaip valdybos pirmininkui. Tai, kad valdybos pirmininkas yra ir Banko administracijos vadovas, užtikrina LR Bankų įstatymo 33 str. 2 dalies reikalavimo laikymąsi.

3.2.6. Valdybos nario pareigoms atlikti kiekvienas narys turėtų skirti pakankamai laiko ir dėmesio. Jeigu valdybos narys dalyvavo mažiau nei pusėje valdybos posėdžių per bendrovės finansinius metus, apie tai turėtų būti informuojama bendrovės stebėtojų taryba, jeigu stebėtojų taryba bendrovėje nėra sudaroma – visuotinis akcininkų susirinkimas.

Taip

KOMENTARAS

Valdybos nariai skiria pakankamai laiko ir dėmesio valdybos nario pareigoms atlikti.

Bendrovės protokoluose yra fiksuojamas valdybos narių dalyvavimas bei balsavimas priimant sprendimus.

2023 metais įvyko 61 valdybos posėdžiai, visuose dalyvavo ne mažiau kaip penki valdybos nariai (pagal valdybos darbo reglamentą posėdis gali vykti ir priimti sprendimus, kai jame dalyvauja ne mažiau kaip 2/3 valdybos narių).

3.2.7. Jeigu įstatyme nustatytais atvejais renkant valdybą, kai nesudaroma stebėtojų taryba, dalis jos narių bus nepriklausomi⁴, turėtų būti skelbiama, kurie valdybos nariai laikomi nepriklausomais. Valdyba gali nuspręsti, kad tam tikras jos narys, nors ir atitinka visus įstatyme nustatytus nepriklausomumo kriterijus, vis dėlto negali būti laikomas nepriklausomu dėl ypatingų asmeninių ar su bendrove susijusių aplinkybių.

Neaktualu

KOMENTARAS

Banke sudaroma stebėtojų taryba.

3.2.8. Valdybos nariams už jų veiklą ir dalyvavimą valdybos posėdžiuose atlygio dydį turėtų tvirtinti bendrovės visuotinis akcininkų susirinkimas.

Ne

KOMENTARAS

Banke sudaroma stebėtojų taryba, kurios kompetencijai priskiriamas valdybos narių rinkimas ir atšaukimas. Visi valdybos nariai eina ir kitas pareigas Banke. Pagal visuotinio akcininkų susirinkimo patvirtintą Atlygio politiką, nustatant valdybos narių, einančių ir kitas pareigas Banke, atlyginimus ir kitas darbo sutarties sąlygas yra reikalingas išankstinis stebėtojų tarybos pritarimas. Stebėtojų taryba taip pat tvirtina valdybos nariams, einantiems ir kitas pareigas Banke, skiriamą metinį kintamąjį atlygį.

3.2.9. Valdybos nariai turėtų sąžiningai, rūpestingai ir atsakingai veikti bendrovės bei akcininkų naudai ir atstovauti jų interesams, atsižvelgdami ir į kitus interesų turėtojus. Priimdami sprendimus jie neturėtų siekti asmeninių interesų, jiems turėtų būti taikomi susitarimai dėl nekonkuravimo, taip pat jie neturėtų pažeidžiant bendrovės interesus pasinaudoti verslo informacija ir galimybėmis, kurios yra susijusios su bendrovės veikla.

Taip

⁴ Šio Kodekso prasme valdybos narių nepriklausomumo kriterijai yra suprantami taip, kaip Lietuvos Respublikos akcinių bendrovių įstatymo 33 straipsnio 7 dalyje yra apibrėžti nesusijusių asmenų kriterijai.

KOMENTARAS

Vadovaudamasi Valdybos darbo reglamentu valdyba veikia sąžiningai, rūpestingai, atsakingai bei laikydamasi gero valdymo principų ir savo funkcijas vykdo atsižvelgdama į Banko akcininkų, klientų ir kitų suinteresuotų trečiųjų asmenų interesus. Valdybos narys neturi teisės balsuoti ir dalyvauti valdybos posėdyje, kai sprendžiamas su jo veikla valdyboje susijęs ar jo atsakomybės klausimas, taip pat klausimais, dėl kurių narys gali turėti interesų arba kai dėl valdybos nario objektyvumo nebuvimo Bankui gali kilti kitoks pavojus.

3.2.10. Kiekvienais metais valdyba turėtų atlikti savo veiklos įvertinimą. Jis turėtų apimti valdybos struktūros, darbo organizavimo ir gebėjimo veikti kaip grupė vertinimą, taip pat kiekvieno valdybos nario kompetencijos ir darbo efektyvumo vertinimą bei vertinimą, ar valdyba pasiekė nustatytų veiklos tikslų. Valdyba turėtų bent kartą per metus nepažeidžiant asmens duomenų tvarkymą reglamentuojančių teisės aktų reikalavimų viešai paskelbti atitinkamą informaciją apie savo vidinę struktūrą ir veiklos procedūras.

Taip

KOMENTARAS

Kiekvienais metais valdybos nariai dalyvauja bendrame Banko vidaus valdymo sistemos veiksmingumo vertinimo procese, kuris apima valdybos struktūros, darbo organizavimo ir gebėjimo veikti kaip grupė vertinimą, taip pat kiekvieno valdybos nario kompetencijos ir darbo efektyvumo vertinimą bei vertinimą, ar valdyba pasiekė nustatytų veiklos tikslų. Valdybos sudėtis ir veiklos procedūros nurodomos Banko įstatuose, taip pat skelbiama metiniuose pranešimuose.

IV principas. Bendrovės stebėtojų tarybos ir valdybos darbo tvarka

Bendrovėje nustatyta stebėtojų tarybos, jeigu ji sudaroma, ir valdybos darbo tvarka turėtų užtikrinti efektyvų šių organų darbą ir sprendimų priėmimą, skatinti aktyvų bendrovės organų bendradarbiavimą.

4.1. Valdyba ir stebėtojų taryba, jei ji sudaroma, turėtų glaudžiai bendradarbiauti, siekdama naudoti tiek bendrovei, tiek ir jos akcininkams. Gera bendrovių valdysena reikalauja atviros diskusijos tarp valdybos ir stebėtojų tarybos. Valdyba turėtų reguliariai, o esant reikalui – nedelsiant informuoti stebėtojų tarybą apie visus svarbius bendrovei klausimus, susijusius su planavimu, verslo plėtra, rizikų valdymu ir kontrole, įsipareigojimų laikymusi bendrovėje. Valdyba turėtų informuoti stebėtojų tarybą apie faktinius verslo plėtros nukrypimus nuo anksčiau suformuluotų planų ir tikslų, nurodant to priežastis.

Taip

KOMENTARAS

Stebėtojų tarybos ir valdybos veiklą reglamentuojantys teisės aktai, Banko įstatai ir darbo reglamentai nustato bendradarbiavimo tarp stebėtojų tarybos ir valdybos principus bei tvarką ir užtikrina, kad priežiūros ir valdymo organai tinkamai veiktų siekdami kuo didesnės naudos Bankui ir jo akcininkams. Banko valdyba sudaro galimybę, esant poreikiui, dalyvauti jos posėdžiuose be teisės balsuoti, stebėtojų tarybos pirmininkui.

Visi arba dalis valdybos narių įprastai kviečiami dalyvauti stebėtojų tarybos posėdžiuose. Valdybos nariai dalyvauti stebėtojų tarybos posėdžiuose kviečiami atsižvelgiant į atitinkamo stebėtojų tarybos posėdžio darbotvarkę.

4.2. Bendrovės kolegialių organų posėdžius rekomenduojama rengti atitinkamu periodiškumu pagal iš anksto patvirtintą grafiką. Kiekviena bendrovė pati sprendžia, koku periodiškumu šaukti kolegialių organų posėdžius, tačiau rekomenduojama juos rengti tokiu periodiškumu, kad būtų užtikrintas nepertraukiamas esminių bendrovės valdysenos klausimų sprendimas. Bendrovės kolegialių organų posėdžiai turėtų būti šaukiami bent kartą per metus ketvirtį.

Taip

KOMENTARAS

Banko stebėtojų taryba ir valdyba veikia pagal jų darbo reglamentuose nustatytą tvarką.

Stebėtojų tarybos posėdžiai rengiami ne rečiau kaip keturis kartus per metus ir ne didesniu kaip keturių mėnesių intervalu. 2023 metais įvyko 6 stebėtojų tarybos posėdžiai, taip pat 7 kartus stebėtojų taryba sprendimus priėmė apklausos būdu (t.y. balsuodama raštu).

Valdybos posėdžiai pagal valdybos darbo reglamentą turi būti šaukiami periodiškai, bet ne rečiau kaip vieną kartą per mėnesį. 2023 metais įvyko 61 valdybos posėdis.

4.3. Kolegialaus organo nariai apie šaukiamą posėdį turėtų būti informuojami iš anksto, kad turėtų pakankamai laiko tinkamai pasirengti posėdyje nagrinėjamų klausimų svarstymui ir galėtų vykti diskusija, po kurios būtų priimami sprendimai. Kartu su pranešimu apie šaukiamą posėdį kolegialaus organo nariams turėtų būti pateikta visa reikalinga su posėdžio darbotvarke susijusi medžiaga. Darbotvarkė posėdžio metu neturėtų būti keičiama ar papildoma, išskyrus atvejus, kai posėdyje dalyvauja visi kolegialaus organo nariai ir jie sutinka su tokiu darbotvarkės pakeitimu ar papildymu arba kai neatidėliotinai reikia spręsti svarbius bendrovei klausimus.

Taip

KOMENTARAS

Stebėtojų tarybos ir valdybos darbo reglamentuose numatytas informavimas apie šaukiamus posėdžius iš anksto.

Stebėtojų tarybos posėdžiai vyksta pagal iš anksto su stebėtojų taryba suderintą posėdžių grafiką. Esant poreikiui šaukiami neeiliniai posėdžiai / klausimai teikiami stebėtojų tarybai apklausos būdu. Posėdžio darbotvarkė rengiama tarybos sekretoriaus, tvirtinama pirmininko ir pateikiama stebėtojų tarybos nariams iš anksto ne vėliau nei likus keturioms darbo dienoms iki posėdžio, o klausimą sprendžiant apklausos būdu - ne vėliau kaip prieš dvi darbo

dienas. Posėdis gali vykti ir jame priimti nutarimai bus laikomi galiojančiais ir nesilaikant šios tvarkos, jeigu su tuo sutinka visi stebėtojų tarybos nariai ir tai nurodyta posėdžio protokole.

Valdybos posėdžiai vyksta pagal iš anksto suderintą posėdžių grafiką t. y. kiekvieną savaitę. Esant poreikiui šaukiami neeiliniai posėdžiai, tai iš anksto suderinus su valdybos pirmininku. Posėdžio darbotvarkė rengiama valdybos sekretoriaus, derinama su valdybos pirmininku bei iš anksto, ne vėliau kaip likus 3 dienoms iki posėdžio, teikiama susipažinimui visiems valdybos nariams. Papildomus skubius klausimus į Valdybos posėdžio darbotvarkę galima įtraukti tik esant valdybos pirmininko sutikimui.

4.4. Siekiant koordinuoti bendrovės kolegialių organų darbą bei užtikrinti efektyvų sprendimų priėmimo procesą, bendrovės kolegialių priežiūros ir valdymo organų pirmininkai turėtų tarpusavyje derinti šaukiamų posėdžių datas, jų darbotvarkes, glaudžiai bendradarbiauti spręsdami kitus su bendrovės valdysena susijusius klausimus. Bendrovės stebėtojų tarybos posėdžiai turėtų būti atviri bendrovės valdybos nariams, ypač tais atvejais, kai posėdyje svarstomi klausimai, susiję su valdybos narių atšaukimu, atsakomybe, atlygio nustatymu.

Taip

KOMENTARAS

Visų stebėtojų tarybos ir valdybos posėdžių datos negali būti suderintos, dėl skirtingo šių organų posėdžių dažnumo. Valdybos nariai dalyvauti stebėtojų tarybos posėdžiuose kviečiami atsižvelgiant į atitinkamo stebėtojų tarybos posėdžio darbotvarkę.

V principas. Skyrimo, atlygio ir audito komitetai

5.1 Komitetų paskirtis ir sudarymas

Bendrovėje sudaryti komitetai turėtų didinti stebėtojų tarybos, o jei stebėtojų taryba nesudaroma, valdybos, kuri atlieka priežiūros funkcijas, darbo efektyvumą užtikrinant, kad sprendimai būtų priimami juos tinkamai apsvarsčius, ir padėti organizuoti darbą taip, kad sprendimams nedarytų įtakos esminiai interesų konfliktai.

Komitetai turėtų veikti nepriklausomai bei principingai ir teikti rekomendacijas, susijusias su kolegialaus organo sprendimu, tačiau galutinį sprendimą priima pats kolegialus organas.

5.1.1. Atsižvelgiant į konkrečias su bendrove susijusias aplinkybes, pasirinktą bendrovės valdysenos struktūrą, bendrovės stebėtojų taryba, o tais atvejais, kai ji nesudaroma - valdyba, kuri atlieka priežiūros funkcijas, sudaro komitetus. Kolegialiam organui rekomenduojama suformuoti skyrimo, atlygio ir audito komitetus⁵.

Taip

KOMENTARAS

Stebėtojų taryba yra suformavusi ir Banke veikia audito, rizikos, skyrimo, ir atlygio komitetai.

5.1.2. Bendrovės gali nuspręsti suformuoti mažiau nei tris komitetus. Tokiu atveju bendrovės turėtų pateikti paaiškinimą, kodėl jos pasirinko alternatyvų požiūrį ir kaip pasirinktas požiūris atitinka trims atskiriems komitetams nustatytus tikslus.

Neaktualu

KOMENTARAS

Žr. 5.1.1. punkto komentarą.

5.1.3. Bendrovėse formuojamiems komitetams nustatytas funkcijas teisės aktų numatytais atvejais gali atlikti pats kolegialus organas. Tokiu atveju šio Kodekso nuostatos, susijusios su komitetais (ypač dėl jų vaidmens, veiklos ir skaidrumo), kai tinka, turėtų būti taikomos visam kolegialiam organui.

Neaktualu

KOMENTARAS

Žr. 5.1.1. punkto komentarą.

5.1.4. Kolegialaus organo sukurti komitetai paprastai turėtų susidėti bent iš trijų narių. Atsižvelgiant į teisės aktų reikalavimus, komitetai gali būti sudaryti tik iš dviejų narių. Kiekvieno komiteto nariai turėtų būti parenkami pirmiausia atsižvelgiant į jų kompetenciją, pirmenybę teikiant nepriklausomiems kolegialaus organo nariams. Valdybos pirmininkas neturėtų būti komitetų pirmininku.

Taip

KOMENTARAS

Skyrimo ir atlygio komitetuose yra po tris narius, rizikos ir audito komitete – keturi. Komitetai sudaromi iš stebėtojų tarybos narių, kurie į komitetus skiriami atsižvelgiant į jų kompetenciją. Atlygio ir skyrimo komitetuose yra po du nepriklausomus stebėtojų tarybos narius, rizikos ir audito - visi nariai yra nepriklausomi. Visų komitetų pirmininkai yra nepriklausomi stebėtojų tarybos nariai. Stebėtojų tarybos pirmininkas taip pat yra skyrimo ir atlygio komiteto pirmininku.

5.1.5. Kiekvieno suformuoto komiteto įgaliojimus turėtų nustatyti pats kolegialus organas. Komitetai turėtų vykdyti savo pareigas laikydamiesi nustatytų įgaliojimų ir reguliariai informuoti kolegialų organą apie savo veiklą ir jos rezultatus. Kiekvieno komiteto įgaliojimai, apibrėžiantys jo vaidmenį ir nurodantys jo teises bei pareigas, turėtų būti paskelbti bent kartą per metus (kaip dalis informacijos, kurią bendrovė kasmet skelbia apie savo valdysenos struktūrą ir praktiką). Bendrovės taip pat kasmet savo metiniame pranešime, nepažeidžiant asmens duomenų tvarkymą reglamentuojančių teisės aktų reikalavimų, turėtų skelbti esamų komitetų pranešimus apie jų sudėtį, posėdžių skaičių ir narių dalyvavimą posėdžiuose per praėjusius metus, taip pat apie pagrindines savo veiklos kryptis ir veiklos rezultatus.

Taip

⁵ Teisės aktai gali numatyti pareigą sudaryti atitinkamą komitetą. Pavyzdžiui, Lietuvos Respublikos finansinių ataskaitų audito įstatymas nustato, kad viešojo intereso įmonės (įskaitant, bet neapsiribojant, akcinėse bendrovėse, kurių vertybiniais popieriais prekiaujama Lietuvos Respublikos ir (arba) bet kurios kitos valstybės narės reguliuojamoje rinkoje), privalo sudaryti audito komitetą (teisės aktai numato išimčių, kada audito komiteto funkcijas gali atlikti priežiūros funkcijas atliekantis kolegialus organas).

KOMENTARAS

Rekomendacija įgyvendinama per Banke suformuotus ir veikiančius stebėtojų tarybos komitetus. Stebėtojų tarybos komitetų įgaliojimus (funkcijas, teises ir pareigas) nustato stebėtojų taryba tvirtindama kiekvieno komiteto veiklos nuostatus.

Komitetų pirmininkai pristato stebėtojų tarybai informaciją apie kiekvieno komiteto veiklą tarp stebėtojų tarybos posėdžių kiekvieno stebėtojų tarybos posėdžio pradžioje, taip pat teikia stebėtojų tarybai metines komitetų ataskaitas.

Komitetų įgaliojimai, jų sudėtis ir kita informacija skelbiama Banko metinėje ir pusmečio ataskaitose.

5.1.6. Siekiant užtikrinti komitetų savarankiškumą ir objektyvumą, kolegialaus organo nariai, kurie nėra komiteto nariai, paprastai turėtų turėti teisę dalyvauti komiteto posėdžiuose tik komitetui pakvietus. Komitetas gali pakviesti arba reikalauti, kad posėdyje dalyvautų tam tikri bendrovės darbuotojai arba ekspertai. Kiekvieno komiteto pirmininkui turėtų būti sudarytos sąlygos tiesiogiai palaikyti ryšius su akcininkais. Atvejus, kuriems esant tai turėtų būti daroma, reikėtų nurodyti komiteto veiklą reglamentuojančiose taisyklėse.

Taip

KOMENTARAS

Komitetų posėdžiuose gali dalyvauti ir dalyvauja tik komiteto pakviesti Banko darbuotojai ar kiti asmenys (ekspertai). Komitetų pirmininkams yra sudarytos sąlygos tiesiogiai palaikyti ryšius su akcininkais.

V principas. Skyrimo, atlygio ir audito komitetai

5.2 Skyrimo komitetas

5.2.1. Pagrindinės skyrimo komiteto funkcijos turėtų būti šios:

Taip

- 1) parinkti kandidatus į laisvas priežiūros, valdymo organų narių ir administracijos vadovų vietas bei rekomenduoti kolegialiam organui juos svarstyti. Skyrimo komitetas turėtų įvertinti įgūdžių, žinių ir patirties pusiausvyrą valdymo organe, parengti funkcijų ir gebėjimų, kurių reikia konkrečiai pozicijai, aprašą ir įvertinti įpareigojimus atlikti reikalingą laiką;
- 2) reguliariai vertinti priežiūros ir valdymo organų struktūrą, dydį, sudėtį, narių įgūdžius, žinias ir veiklą, teikti kolegialiam organui rekomendacijas, kaip siekti reikiamų pokyčių;
- 3) reikiamą dėmesį skirti tęstinumo planavimui.

KOMENTARAS

Skyrimo komiteto pagrindinės funkcijos aprašytos skyrimo komiteto nuostatuose bei atitinka nurodytas šioje rekomendacijoje.

5.2.2. Sprendžiant klausimus, susijusius su kolegialaus organo nariais, kurie su bendrove yra susiję darbo santykiais, ir administracijos vadovais, turėtų būti konsultuojamasi su bendrovės vadovu, suteikiant jam teisę teikti pasiūlymus Skyrimo komitetui.

Taip

KOMENTARAS

Skyrimo komiteto konsultavimasis su Banko administracijos vadovu pasireiškia per tai, jog visą informaciją ir dokumentus, reikalingus skyrimo komiteto sprendimams, rengia šio komiteto sekretorius - Banko Personalo departamento atsakingas darbuotojas, kuris suderina su administracijos vadovu teikiamus komitetui klausimus, susijusius su darbo santykiais.

V principas. Skyrimo, atlygio ir audito komitetai

5.3 Atlygio komitetas

Pagrindinės atlygio komiteto funkcijos turėtų būti šios:

Taip

- 1) teikti kolegialiam organui svarstyti pasiūlymus dėl atlygio politikos, taikomos priežiūros ir valdymo organų nariams ir administracijos vadovams. Tokia politika turėtų apimti visas atlygio formas, įskaitant fiksuotą atlygį, nuo veiklos rezultatų priklausančio atlygio, skatinimo finansinėmis priemonėmis sistemas, pensijų modelius, išeitines išmokas, taip pat sąlygas, kurios leistų bendrovei susigrąžinti sumas arba sustabdyti mokėjimus, nurodant aplinkybes, dėl kurių būtų tikslinga tai padaryti;
- 2) teikti kolegialiam organui pasiūlymus dėl individualaus atlygio kolegialių organų nariams ir administracijos vadovams siekiant, kad jie atitiktų bendrovės atlygio politiką ir šių asmenų veiklos įvertinimą;
- 3) reguliariai peržiūrėti atlygio politiką bei jos įgyvendinimą.

KOMENTARAS

Banko atlygio komiteto pagrindinės funkcijos aprašytos atlygio komiteto nuostatuose bei atitinka nurodytas šioje rekomendacijoje.

V principas. Skyrimo, atlygio ir audito komitetai

5.4 Audito komitetas

<p>5.4.1. Pagrindinės audito komiteto funkcijos yra apibrėžtos teisės aktuose, reglamentuojančiuose audito komiteto veiklą⁶.</p> <p>KOMENTARAS</p> <p>Banko audito komiteto pagrindinės funkcijos aprašytos audito komiteto nuostatuose bei atitinka nurodytas teisės aktuose.</p>	<p>Taip</p>
<p>5.4.2. Visi komiteto nariai turėtų būti aprūpinti išsamia informacija, susijusia su specifiniais bendrovės apskaitos, finansiniais ir veiklos ypatumais. Bendrovės administracijos vadovai turėtų informuoti audito komitetą apie svarbių ir neįprastų sandorių apskaitos būdus, kai apskaita gali būti vykdoma skirtingais būdais.</p> <p>KOMENTARAS</p> <p>Kaip nustatyta audito komiteto nuostatuose, komiteto nariams turi būti pateikta išsami informacija, susijusi su specifiniais Banko buhalterinės apskaitos, finansiniais ir veiklos ypatumais. Banko vadovaujantys darbuotojai ir asmenys, atsakingi už buhalterinės apskaitos tvarkymą ir finansinių ataskaitų rinkinio sudarymą, audito komitetą turi informuoti apie didelės vertės ir įmonės įprastinės veiklos pobūdžio neatitinkančių sandorių buhalterinės apskaitos metodus, jei šių sandorių buhalterinė apskaita gali būti tvarkoma skirtingais metodais, taip pat apie veiklą lengvatinės prekybos zonos ir (arba) per specialiosios paskirties subjektus (įmones, organizacijas) vykdomą veiklą, siekiant išsiaiškinti, ar tokia veikla pateisinama.</p>	<p>Taip</p>
<p>5.4.3. Audito komitetas turėtų nuspręsti, ar jo posėdžiuose turi dalyvauti (jei taip, tai kada) valdybos pirmininkas, bendrovės vadovas, vyriausiasis finansininkas (arba viršesni darbuotojai, atsakingi už finansus bei apskaitą), vidaus auditorius ir išorės auditorius. Komitetas turėtų turėti galimybę prireikus susitikti su atitinkamais asmenimis, nedalyvaujant valdymo organų nariams.</p> <p>KOMENTARAS</p> <p>Vadovaujantis audito komiteto nuostatais į audito komiteto posėdžius gali būti kviečiami ir kiti Banko darbuotojai (kaip stebėtojai ar specialistai), tačiau jie neturi balso teisės priimant sprendimus. Visiems dalyvaujantiems audito komiteto posėdyje sudaromos galimybės susipažinti su informacija darbotvarkės klausimais, dėl kurių jie yra kviečiami. Taip pat audito komitetui atliekant savo pareigas suteikiama teisė pasitelkti į pagalbą trečiuosius asmenis ypatingiems tyrimams arba kitoms užduotims atlikti ir gauti iš Banko reikiamą finansavimą.</p>	<p>Taip</p>
<p>5.4.4. Audito komitetas turėtų būti informuotas apie vidaus auditorių darbo programą ir gauti vidaus audito ataskaitas arba periodinę santrauką. Audito komitetas taip pat turėtų būti informuotas apie išorės auditorių darbo programą ir turėtų iš audito įmonės gauti ataskaitą, kurioje būtų aprašomi visi ryšiai tarp nepriklausomos audito įmonės ir bendrovės bei jos grupės.</p> <p>KOMENTARAS</p> <p>Banko audito komitetas, užtikrindamas vidaus audito funkcijos veiksmingumą, koordinuoja ir periodiškai vertina vidaus audito darbą ir aptaria patikrinimų rezultatus, vertina, kaip šalinami rasti trūkumai ir įgyvendinami vidaus audito planai, jei reikia, imasi atitinkamų veiksmų.</p> <p>Atlikdamas išorės auditorių ar audito įmonių priežiūrą, komitetas žino auditorių darbo programą, įskaitant finansinių ataskaitų audito užduočių mastą, taikomą reikšmingumo lygį, reikšmingos rizikos identifikavimo procesą.</p>	<p>Taip</p>
<p>5.4.5. Audito komitetas turėtų tikrinti, ar bendrovė laikosi galiojančių nuostatų, reglamentuojančių darbuotojų galimybę pateikti skundą arba anonimiškai pranešti apie įtarimus, kad bendrovėje daromi pažeidimai, ir turėtų užtikrinti, kad būtų nustatyta tvarka proporcingam ir nepriklausomam tokių klausimų tyrimui ir atitinkamiems tolesniems veiksams.</p> <p>KOMENTARAS</p> <p>Audito komitetas tikrina, ar Banke laikomasi galiojančių nuostatų, reglamentuojančių darbuotojų galimybę pateikti skundą arba anonimiškai pranešti apie įtarimus, kad Banke daromi svarbūs pažeidimai, ir siekia užtikrinti, kad būtų nustatyta tvarka proporcingam ir nepriklausomam tokių klausimų tyrimui ir reikiamiems tolesniems veiksams. Taip pat audito komitetas gali pareikalauti informacijos apie pagrindinius įvykius ir neatitikties atvejus, ir ar dėl jų buvo laiku taikytos tinkamos priemonės.</p>	<p>Taip</p>
<p>5.4.6. Audito komitetas turėtų teikti stebėtojų tarybai, jei ji nesudaroma – valdybai, savo veiklos ataskaitas bent kartą per šešis mėnesius, tuo metu, kai tvirtinamos metinės ir pusės metų ataskaitos.</p> <p>KOMENTARAS</p> <p>Banko audito komitetas teikia stebėtojų tarybai savo veiklos ataskaitas kartą per metus - kai Banko visuotiniam acikinukų susirinkimui teikiamas tvirtinti finansinių ataskaitų rinkinys.</p>	<p>Ne</p>

⁶ Audito komitetų veiklos klausimus reglamentuoja 2014 m. balandžio 16 d. Europos Parlamento ir Tarybos reglamentas Nr. 537/2014 dėl konkrečių viešojo intereso įmonių teisės aktų nustatyto audito reikalavimų, Lietuvos Respublikos finansinių ataskaitų audito įstatymas, taip pat Lietuvos banko patvirtintos taisyklės, reglamentuojančios audito komitetų veiklą.

VI principas. Interesų konfliktų vengimas ir atskleidimas

Bendrovės valdysenos sistema turėtų skatinti bendrovės priežiūros ir valdymo organų narius vengti interesų konfliktų bei užtikrinti skaidrų ir efektyvų bendrovės priežiūros ir valdymo organų narių interesų konfliktų atskleidimo mechanizmą. Bendrovės valdymo sistema turėtų pripažinti interesų turėtojų teises, įtvirtintas įstatymuose, ir skatinti aktyvų bendrovės ir interesų turėtojų bendradarbiavimą kuriant bendrovės gerovę, darbo vietas ir finansinį stabilumą. Šio principo kontekste sąvoka *interesų turėtojai* apima investuotojus, darbuotojus, kreditorius, tiekėjus, klientus, vietas bendruomenę ir kitus asmenis, turinčius interesų konkrečioje bendrovėje.

Bendrovės priežiūros ir valdymo organo narys turėtų vengti situacijos, kai jo asmeniniai interesai prieštarauja ar gali prieštarauti bendrovės interesams. Jeigu tokia situacija vis dėlto atsirado, bendrovės priežiūros ar valdymo organo narys turėtų per protingą terminą pranešti kitiems to paties organo nariams arba jį išrinkusiam bendrovės organui, arba bendrovės akcininkams apie tokią interesų prieštaravimo situaciją, nurodyti interesų pobūdį ir, jeigu įmanoma, vertę.

Taip

KOMENTARAS

Rekomendacijos yra laikomasi. Tai užtikrina Banko stebėtojų tarybos ir valdybos darbo reglamentuose esančios nuostatos, jog stebėtojų tarybos ir valdybos nariai privalo vengti veiklos, kuri gali sukelti interesų konflikto situacijas bei prieš pradėdami eiti priežiūros ir / ar valdymo organo nario pareigas privalo atskleisti Bankui visą informaciją, dėl kurios gali kilti arba jau kilo interesų konfliktas ir šią informaciją nuolat atnaujinti. Banko vidaus teisės aktuose nustatyta tvarka – Banko stebėtojų tarybos ir valdybos nariai kasmet teikia Bankui susijusių asmenų ir privačių interesų deklaracijas. Tuo tarpu esant deklaracijose pateiktų duomenų pasikeitimui – deklaracijos yra atnaujinamos ir teikiamos Bankui nedelsiant.

Taip pat pažymėtina, jog Banke yra patvirtinta Interesų konfliktų valdymo tvarka, kuri nustato pagrindines interesų konfliktų identifikavimo, prevencijos ir valdymo priemones Banke, o taip pat ir Banko priežiūros ir valdymo organų bei kitų darbuotojų teises, pareigas ir atsakomybes, susijusias su interesų konfliktų valdymu.

VII principas. Bendrovės atlygio politika

Bendrovėje nustatyta atlygio politika, jos peržiūrėjimo ir paskelbimo tvarka turėtų užkirsti kelią galimiems interesų konfliktams ir piktnaudžiavimui nustatant kolegialių organų narių ir administracijos vadovų atlygį, taip pat užtikrinti bendrovės atlygio politikos viešumą, skaidrumą, taip pat ir ilgalaikę bendrovės strategiją.

7.1. Bendrovė turėtų patvirtinti ir paskelbti bendrovės interneto tinklalapyje atlygio politiką, kuri turėtų būti reguliariai peržiūrima ir atitiktų ilgalaikę bendrovės strategiją.

Taip

KOMENTARAS

2023 m. kovo 31 d. ⁷ Banko visuotinio akcininkų susirinkimo patvirtinta atlygio politika yra skelbiama Banko interneto svetainėje. Ši politika atitinka ilgalaikę Banko strategiją ir yra reguliariai, teisės aktų nustatyta tvarka ir terminais, peržiūrima.

7.2. Atlygio politika turėtų apimti visas atlygio formas, įskaitant fiksuotą atlygį, nuo veiklos rezultatų priklausančio atlygio, skatinimo finansinėmis priemonėmis sistemas, pensijų modelius, išeitines išmokas, taip pat sąlygas, kurios numatytų atvejus, kada bendrovė gali susigrąžinti išmokėtas sumas arba sustabdyti mokėjimus.

Taip

KOMENTARAS

Atlygio politika apima visas Banko taikomas atlygio formas.

7.3. Siekiant vengti galimų interesų konfliktų, atlygio politika turėtų numatyti, kad kolegialių organų, kurie vykdo priežiūros funkcijas, nariai neturėtų gauti atlygio, kuris priklausytų nuo bendrovės veiklos rezultatų.

Taip

KOMENTARAS

Galiojančioje atlygio politikoje Banko stebėtojų tarybos nariams yra numatytas fiksuotas atlygis, nepriklausantis nuo Banko veiklos rezultatų.

7.4. Atlygio politika turėtų pateikti pakankamai išsamią informaciją apie išeitinių išmokų politiką. Išeitines išmokas neturėtų viršyti nustatytos sumos arba nustatyto metinių atlyginimų skaičiaus ir apskritai neturėtų būti didesnės negu dvejų metų fiksuoto atlygio dalis arba jos ekvivalento suma. Išeitines išmokas neturėtų būti mokamos, jei sutartis nutraukiama dėl blogų veiklos rezultatų.

Taip

KOMENTARAS

Atlygio politikoje yra nustatyta, kad išmokų, susijusių su darbo santykių / kadencijos pasibaigimu, dydžiai, bei įspėjimo terminai, nustatomi atsižvelgiant į teisės aktuose įtvirtintus privalomai mokėtinus tokių išmokų dydžius ir /ar įspėjimo terminus bei atlygio politikoje nustatytą tvarką. Taip pat atlygio politikoje yra nustatytas maksimalus

⁷ Ši Atlygio politikos redakcija, patvirtinta 2023 m. kovo 31 d. Banko visuotinio akcininkų susirinkimo, įsigaliojo nuo jos patvirtinimo dienos ir taikoma pilna apimti, išskyrus skiriant, tvirtinant ir suteikiant Nustatytiesiems darbuotojams atlygį už darbą / veiklą iki 2022 m. (tokiais atvejais vadovaujamas 2020 m. kovo 31 d. ir 2022 m. kovo 3 d. Banko visuotinio akcininkų susirinkimo patvirtintomis Atlygio politikos redakcijomis).

galimas išėtinės išmokos dydis nustatytajam darbuotojui - 12 (dvylikos) mėnesių jo vidutinio darbo užmokesčio suma, nebent stebėtojų tarybos sprendimu konkrečiu atveju ir atitinkant kitas politikoje nustatytas papildomas sąlygas būtų nutarta skirti didesnę išmoką (maksimaliai iki 18 (aštuoniolikos) mėnesių nustatyto darbuotojo vidutinio darbo užmokesčio sumos).

7.5. Jei bendrovėje taikoma skatinimo finansinėmis priemonėmis sistema, atlygio politikoje turėtų būti pateikta pakankamai išsami informacija apie akcijų išlaikymą po teisių suteikimo. Tuo atveju, kai atlygis yra pagrįstas akcijų skyrimu, teisė į akcijas neturėtų būti suteikiama mažiausiai trejus metus po jų skyrimo. Po teisių suteikimo kolegialių organų nariai ir administracijos vadovai turėtų išlaikyti tam tikrą skaičių akcijų iki jų kadencijos pabaigos, priklausomai nuo poreikio padengti kokias nors išlaidas, susijusias su akcijų įsigijimu.

Ne

KOMENTARAS

Banke yra taikoma dalies metinio kintamojo atlygio išmokėjimo Banko akcijomis sistema. Atlygio politikoje ir kituose Banko atlygio sistemą reglamentuojančiuose dokumentuose yra nustatytas teisių į akcijas suteikimas po keturių arba penkių metų po pradinio paskyrimo (per Darbuotojo opcinius). Valdybos nariams ir administracijos vadovui akcijų išlaikymas po suteikimo nėra numatytas ir niekaip nesiejamas su jų kadencijos pabaiga.

7.6. Bendrovė turėtų paskelbti bendrovės interneto tinklalapyje informaciją apie atlygio politikos įgyvendinimą, kurioje daugiausia dėmesio turėtų būti skiriama kolegialių organų ir vadovų atlygio politikai ateinančiais, o kur tinka – ir tolesniais finansiniais metais. Joje taip pat turėtų būti apžvelgiama, kaip atlygio politika buvo įgyvendinama praėjusiais finansiniais metais. Tokio pobūdžio informacijoje neturėtų būti komercinę vertę turinčios informacijos. Ypatingas dėmesys turėtų būti skiriamas esminiams bendrovės atlygio politikos pokyčiams, lyginant su praėjusiais finansiniais metais.

Taip

KOMENTARAS

2023 m. kovo 31 d. Banko visuotiniame akcininkų susirinkime patvirtinta atlygio politika, kuri atitinka LR akcinių bendrovių ir kitų Bankui taikomų teisės aktų reikalavimus. Bankas nuo 2021 m. skelbia informaciją apie Atlygio politikos įgyvendinimą.

7.7. Rekomenduojama, kad atlygio politika arba bet kuris esminis atlygio politikos pokytis turėtų būti įtraukiamas į visuotinio akcininkų susirinkimo darbotvarkę. Schemoms, pagal kurias kolegialaus organo nariams ir darbuotojams yra atlyginama akcijomis arba akcijų opcionais, turėtų pritarti visuotinis akcininkų susirinkimas.

Taip

KOMENTARAS

2023 metais eilinis visuotinis akcininkų susirinkimas patvirtino naujos redakcijos Atlygio politiką, o Akcijų suteikimo taisyklės buvo patvirtintos 2022 metais. Šie dokumentai reglamentuoja atlygio akcijomis metinio kintamojo atlygio gavėjams per opcionus schemą.

Akcijų suteikimo taisyklių ir Atlygio politikos pakeitimai galimi tik visuotinio akcininkų susirinkimo sprendimu.

VIII principas. Interesų turėtojų vaidmuo bendrovės valdysenoje

Bendrovės valdysenos sistema turėtų pripažinti interesų turėtojų teises, įtvirtintas įstatymuose ar abipusiuose susitarimuose, ir skatinti aktyvų bendrovės ir interesų turėtojų bendradarbiavimą, kuriant bendrovės gerovę, darbo vietas ir finansinį stabilumą. Šio principo kontekste sąvoka *interesų turėtojai* apima investuotojus, darbuotojus, kreditorius, tiekėjus, klientus, vietas bendruomenę ir kitus asmenis, turinčius interesų konkrečioje bendrovėje.

8.1. Bendrovės valdysenos sistema turėtų užtikrinti, kad būtų gerbiamos interesų turėtojų teisės ir teisėti interesai.

Taip

KOMENTARAS

Bankas pagrindinėmis interesų turėtojų grupėmis laiko darbuotojus, akcininkus, klientus, tiekėjus ir partnerius, reguliavimo institucijas, bendruomenes ir visuomenę, asocijuotas struktūras ir žiniasklaidą. Visų šių grupių teisės ir teisėti interesai yra gerbiami, apie tai plačiau yra atskleidžiama Socialiai atsakingos veiklos ataskaitoje.

8.2. Bendrovės valdysenos sistema turėtų sudaryti sąlygas interesų turėtojams dalyvauti bendrovės valdysenoje įstatymų nustatyta tvarka. Interesų turėtojų dalyvavimo bendrovės valdysenoje pavyzdžiai galėtų būti darbuotojų ar jų atstovų dalyvavimas priimančiais svarbius bendrovei sprendimus, konsultacijos su darbuotojais ar jų atstovais bendrovės valdysenos ir kitais svarbiais klausimais, darbuotojų dalyvavimas bendrovės akciniame kapitale, kreditorių įtraukimas į bendrovės valdyseną bendrovės nemokumo atvejais ir kita.

Taip

KOMENTARAS

Yra sudaromos sąlygos dalyvauti priklausomai nuo interesų turėtojų grupės. Apie tai plačiau atskleidžiama Socialiai atsakingos veiklos ataskaitoje.

Vienas iš išskirtinių Banko naudojamų priemonių - darbuotojų dalyvavimas akciniame kapitale per metinio kintamojo atlygio dalies išmokėjimą Banko akcijomis.

8.3. Kai interesų turėtojai dalyvauja bendrovės valdysenos procese, jiems turėtų būti sudaromos sąlygos susipažinti su reikiama informacija.

Taip

KOMENTARAS

Interesų turėtojams sudaromos sąlygos susipažinti su reikiama informacija, išskyrus, kai informacija yra konfidenciali.

8.4. Interesų turėtojams turėtų būti sudarytos sąlygos konfidencialiai pranešti apie neteisėtą ar neetišką praktiką priežiūros funkciją vykdančiam kolegialiam organui.

Taip

KOMENTARAS

Skirtingoms interesų turėtojų grupėms pranešti apie neteisėtą ar neetišką praktiką Bankas suteikia skirtingus kanalus. Darbuotojams – per Banko vidaus informacinę sistemą AIS, akcininkams – per santykių su investuotojams kanalų, klientams – per nuotolinio klientų aptarnavimo centrą ir t.t.

IX principas. Informacijos atskleidimas

Bendrovės valdysenos sistema turėtų užtikrinti, kad informacija apie visus esminius bendrovės klausimus, įskaitant finansinę situaciją, veiklą ir bendrovės valdyseną, būtų atskleidžiama laiku ir tiksliai.

9.1. Nepažeidžiant bendrovės konfidencialios informacijos ir komercinių paslapčių tvarkos, taip pat asmens duomenų tvarkymą reglamentuojančių teisės aktų reikalavimų, bendrovės viešai atskleidžiama informacija turėtų apimti, įskaitant, bet neapsiribojant:

9.1.1. bendrovės veiklą ir finansinius rezultatus;

Taip

KOMENTARAS

Atskleidžiama kas ketvirtį tarpinėse ir metų finansinėse ataskaitose.

9.1.2. bendrovės veiklos tikslus ir nefinansinę informaciją;

Taip

KOMENTARAS

Atskleidžiama tarpiniuose ir metiniuose pranešimuose.

9.1.3. asmenis nuosavybės teise turinčius bendrovės akcijų paketą ar jį tiesiogiai ir (ar) netiesiogiai, ir (ar) kartu su susijusiais asmenimis valdančius, taip pat įmonių grupės struktūrą bei jų tarpusavio ryšius, nurodant galutinį naudos gavėją.

Taip

KOMENTARAS

Atskleidžiama Banko interneto svetainėje bei tarpinėse ir metinėse ataskaitose. Taip pat viešai paskelbiama apie akcijų paketo įgijimą ar netekimą, kai nustatyta tvarka apie tai Bankui praneša paketą įgijęs ar jo netekęs asmuo arba asmenų grupė.

9.1.4. bendrovės priežiūros ir valdymo organų narius, kurie iš jų yra laikomi nepriklausomais, bendrovės vadovą, jų turimas akcijas ar balsus bendrovėje bei dalyvavimą kitų bendrovių valdysenoje, jų kompetenciją, atlygį;

Taip

KOMENTARAS

Atskleidžiama Banko interneto svetainėje bei tarpinėse ir metinėse ataskaitose.

9.1.5. esamų komitetų pranešimus apie jų sudėtį, posėdžių skaičių ir narių dalyvavimą posėdžiuose per praėjusius metus, taip pat apie pagrindines savo veiklos kryptis ir veiklos rezultatus;

Ne

KOMENTARAS

Apie komitetų sudėtį ir veiklos kryptis informacija atskleidžiama metiniame pranešime. Apie komitetų posėdžių skaičių ir narių dalyvavimą informacija neatskleidžiama.

9.1.6. galimus numatyti esminius rizikos veiksniai, bendrovės rizikos valdymo ir priežiūros politiką;

Taip

KOMENTARAS

Apie Banko rizikos valdymą ir priežiūrą informacija atskleidžiama metinėje finansinėje atskaitomybėje.

9.1.7. bendrovės sandorius su susijusiomis šalimis;

Taip

KOMENTARAS

Atskleidžiama Banko interneto svetainėje pagal teisės aktų ir Banko vidaus dokumentų nustatytus kriterijus.

9.1.8. pagrindinius klausimus, susijusius su darbuotojais ir kitais interesų turėtojais (pavyzdžiui, žmogiškųjų išteklių politika, darbuotojų dalyvavimas bendrovės valdysenoje, skatinimas bendrovės akcijomis ar akcijų opcionais, santykiai su kreditoriais, tiekėjais, vietos bendruomene ir kt.);

Taip

KOMENTARAS

Atskleidžiama Banko svetainėje pagal teisės aktų ir Banko vidaus dokumentų nustatytus kriterijus.

9.1.9. bendrovės valdysenos struktūrą ir strategiją;

Taip

KOMENTARAS

Atskleidžiama Banko interneto svetainėje ir tarpinėse bei metinėse ataskaitose.

<p>9.1.10. socialinės atsakomybės politikos, kovos su korupcija iniciatyvas ir priemonės, svarbius vykdomus ar planuojamus investicinius projektus. Šis sąrašas laikytinas minimaliu, ir bendrovės yra skatinamos neapsiriboti tik informacijos, nurodytos šiame sąrašė, atskleidimu. Šis Kodekso principas neatleidžia bendrovės nuo pareigos atskleisti informaciją, numatytą teisės aktuose;</p>	Taip
<p>KOMENTARAS</p> <p>Informacija apie aplinkosaugos, socialinius ir valdymo (ESG) aspektus ir šios rizikos valdymą atskleidžiama Socialiai atsakingos veiklos ataskaitoje.</p> <p>Apie reikšmingus pagal Banko veiklos apimtį planuojamus ir vykdomus investicinius projektus informacija skelbiama kaip esminė emitento informacija per reglamentuojamos informacijos skelbimo sistemą, administruojamą Nasdaq.</p>	
<p>9.2. Atskleidžiant 9.1 rekomendacijos 9.1.1 punkte nurodytą informaciją, rekomenduojama bendrovei, kuri yra patronuojanti kitų bendrovių atžvilgiu, atskleisti informaciją apie visos įmonių grupės konsoliduotus rezultatus.</p>	Taip
<p>KOMENTARAS</p> <p>Bankas atskleidžia informaciją apie visos grupės konsoliduotus rezultatus, nes rengiamos konsoliduotos tarpinės ir metinės ataskaitos ir konsoliduotas metinis pranešimas.</p>	
<p>9.3. Atskleidžiant 9.1 rekomendacijos 9.1.4 punkte nurodytą informaciją, rekomenduojama pateikti informaciją apie bendrovės priežiūros ir valdymo organų narių, bendrovės vadovo profesinę patirtį, kvalifikaciją ir potencialius interesų konfliktus, kurie galėtų paveikti jų sprendimus. Taip pat rekomenduojama atskleisti bendrovės priežiūros ir valdymo organų narių, bendrovės vadovo iš bendrovės gaunamą atlygį ar kitokias pajamas, kaip tai detaliau reglamentuojama 7 principu.</p>	Taip
<p>KOMENTARAS</p> <p>Informacija apie stebėtojų tarybos, valdybos ir administracijos vadovo profesinę patirtį, kvalifikaciją ir potencialius interesų konfliktus, kurie galėtų paveikti jų sprendimus, yra atskleidžiama.</p> <p>Konsoliduotame metiniame pranešime ir konsoliduotose finansinėse ataskaitose atskleidžiama informacija apie bendras su darbuotojais susijusias sąnaudas, pagrindiniams Banko vadovams per metus išmokėtų atlyginimų sumą, Atlygio ataskaitoje pateikiama detali informacija apie kiekvieno kolegialaus organo nario gautą atlygį.</p>	
<p>9.4. Informacija turėtų būti atskleidžiama tokiu būdu, kad jokie akcininkai ar investuotojai nebūtų diskriminuojami informacijos gavimo būdo ir apimtį atžvilgiu. Informacija turėtų būti atskleidžiama visiems ir vienu metu.</p>	Taip
<p>KOMENTARAS</p> <p>Informacija akcininkams ir investuotojams ta pačia apimtimi ir vienu metu pateikiama lietuvių ir anglų kalbomis bei viešai skelbiama Banko interneto svetainėje.</p>	

X principas. Bendrovės audito įmonės parinkimas

Bendrovės audito įmonės parinkimo mechanizmas turėtų užtikrinti audito įmonės išvados ir nuomonės nepriklausomumą.

<p>10.1. Siekiant gauti objektyvią nuomonę dėl bendrovės finansinės padėties ir finansinių veiklos rezultatų, bendrovės metinių finansinių ataskaitų rinkinio ir metiniame pranešime pateikiamos finansinės informacijos patikrinimą turėtų atlikti nepriklausoma audito įmonė:</p>	Taip
<p>KOMENTARAS</p> <p>Banko konsoliduotos metinės finansinės atskaitomybės auditą atlieka ir metiniame pranešime pateikiamą finansinę informaciją patikrina nepriklausoma audito įmonė pagal Tarptautinius audito standartus, priimtus ES.</p>	
<p>10.2. Rekomenduojama, kad audito įmonės kandidatūrą visuotiniam akcininkų susirinkimui siūlytų bendrovės stebėtojų taryba, o jeigu ji bendrovėje nesudaroma - bendrovės valdyba.</p>	Taip
<p>KOMENTARAS</p> <p>Audito įmonės kandidatūras parenka Audito komitetas, o visuotiniam akcininkų susirinkimui siūlo stebėtojų taryba.</p>	
<p>10.3. Jei audito įmonė yra gavusi iš bendrovės užmokesį už suteiktas ne audito paslaugas, bendrovė turėtų tai atskleisti viešai. Šia informacija taip pat turėtų disponuoti bendrovės stebėtojų taryba, o jeigu ji bendrovėje nesudaroma – bendrovės valdyba, svarstydamą, kurią audito įmonės kandidatūrą pasiūlyti visuotiniam akcininkų susirinkimui.</p>	Taip
<p>KOMENTARAS</p> <p>Informacija apie užmokesį audito bendrovei už ne audito paslaugas (jeigu toks būtų mokėtas) būtų pateikiama viešai Banko metiniuose konsoliduotuose pranešimuose. Stebėtojų taryba ir valdyba šia informacija disponuoja.</p>	

3 punktas. Informacija apie rizikos mastą ir rizikos valdymą – apibūdinamas su finansine atskaitomybe susijusios rizikos valdymas, rizikos mažinimo priemonės ir įmonėje įdiegta vidaus kontrolės sistema.

Daugiau informacijos apie rizikos valdymą pateikiama 2023 m. finansinių ataskaitų aiškinamojo rašto dalyje "Finansinių rizikų valdymas", apie vidaus kontrolės sistemą – 2023 m. konsoliduoto metinio pranešimo dalyje „Vidaus kontrolės vertinimas“.

4 punktas. Informacija apie reikšmingus tiesiogiai arba netiesiogiai valdomus akcijų paketus.

2023 m. gruodžio 31 d. dienai LR vertybinių popierių įstatymo ir Lietuvos banko informacijos atskleidimo taisyklėse nustatyta tvarka yra deklaruoti šie akcijų paketai:

- Europos rekonstrukcijos ir plėtros banko (ERPB) turimas 15,00% akcijų paketo peržengimas mažėjimo tvarka, apie kurį yra pranešta 2023 m. birželio 2 d., 2023 m. gruodžio 31 d. ERPB turėjo 12,69 % akcijų.
- Algirdo Butkaus kartu su jo kontroliuojamomis įmonėmis – UAB prekybos namais „Aiva“ ir UAB „Mintaka“ – akcijų paketo netekimas, apie kurį pranešta 2023 m. gruodžio 20 d. Paketo dydis pranešimo dieną buvo 4,92%, 2023 m. gruodžio 31 d. sudarė 4,90% Banko akcijų.
- Gintaro Kateivos kartu su sutuoktine Vilinda Kateiviene akcijų paketo netekimas, apie kurį pranešta 2023 m. gruodžio 20 d., Paketo dydis 2023 m. gruodžio 31 d. sudarė 4,89%.
- AB „Invalda INVL“ turimas virš 15 procentų akcijų paketas, apie kurio įgijimą pranešta 2023 m. gruodžio 19 d. Paketo dydis pranešimo dieną buvo 18,45 %, 2023 m. gruodžio 31 d., AB „Invalda INVL“ kartu su patronuojama įmone UAB „INVL Asset Management“ valdomas paketas sudarė 18,45% Banko akcijų.
- UAB „Willgrow“ (buvusi UBA „ME investicija“) turimas 5,71 % akcijų paketas, apie kurį pranešta 2021 m. gruodžio 29 d., 2023 m. gruodžio 31 d. sudarė 7,07%.

5 punktas. Informacija apie sandorius su susijusiomis šalimis, kaip nustatyta Akcinių bendrovių įstatymo 372 straipsnyje (nurodant sandorio šalis (juridinio asmens teisinė forma, pavadinimas, kodas, registras, kuriame kaupiami ir saugomi duomenys apie šį asmenį, buveinė (adresas); fizinio asmens vardas, pavardė, adresas korespondencijai) ir sandorio vertę).

Per 2023 metus Bankas paskelbė savo interneto svetainėje tris pranešimus apie reikšmingus sandorius su Banku susijusiais asmenimis:

PRANEŠIMAS	2023 02 07
Sandoris, sudarytas su AB Šiaulių banko patronuojama bendrove – UAB „SB lizingas“.	
Įmonės kodas 234995490, adresas Karaliaus Mindaugo pr. 35, Kaunas.	
Sandorio duomenys:	
Paskolos limitas 200 000 000 EUR (terminas iki 2024 03 30 d., palūkanų norma 4.35 proc.).	
Paskolos sandoriai su AB Šiaulių banko susijusiu asmeniu sudaryti AB Šiaulių bankui verčiantis įprasta ūkine veikla įprastinėmis rinkos sąlygomis. AB Šiaulių banko vertinimu paskolos sandoriai ir paskolos sandorių sąlygos yra sąžiningos ir pagrįstos AB Šiaulių banko ir jo akcininkų, kurie nėra šių paskolos sandorių šalys, atžvilgiu.	

PRANEŠIMAS	2023 07 05
Sandoris, sudarytas su AB Šiaulių banko patronuojama bendrove – UAB „SB lizingas“.	
Įmonės kodas 234995490, adresas Karaliaus Mindaugo pr. 35, Kaunas.	
Sandorio duomenys: Paskolos limitas 255 000 000 EUR (terminas iki 2024 03 30 d., palūkanų norma 4.35 proc.).	
Paskolos sandoriai su AB Šiaulių banko susijusiu asmeniu sudaryti AB Šiaulių bankui verčiantis įprasta ūkine veikla įprastinėmis rinkos sąlygomis. AB Šiaulių banko vertinimu paskolos sandoriai ir paskolos sandorių sąlygos yra sąžiningos ir pagrįstos AB Šiaulių banko ir jo akcininkų, kurie nėra šių paskolos sandorių šalys, atžvilgiu.	

PAPILDOMA INFORMACIJA	2023 11 30
2023 m. lapkričio 30 d. AB Šiaulių banko grupės įmonės (AB Šiaulių bankas, gyvybės draudimo bendrovė UAB „SB draudimas“ ir UAB „SB Asset Management“) pasirašė reikiamus dokumentus su „Invalda INVL“ grupės įmonėmis (AB „Invalda INVL“, UAB „INVL Asset Management“, „INVL Life“, UADB ir UAB FMĮ „INVL Financial Advisors“), kuriais nuo 2023 m. gruodžio 1 d. (vidurnaktį iš 2023 m. lapkričio 30 d. į 2023 m. gruodžio 1 d.) susijungimui perduoti verslai pagal 2022 m. lapkričio 22 d. pagrindinę sutartį (angl. Master Agreement) dėl „Invaldos INVL“ netiesiogiai valdomų mažmeninių klientų turto valdymo ir gyvybės draudimo verslų sujungimo su AB Šiaulių banko grupe.	

6 punktas. Informacija apie akcininkus, turinčius specialias kontrolės teises, ir šių teisių aprašymas.

Nėra Banko akcininkų, turinčių specialių kontrolės teisių.

7 punktas. Informacija apie visus esamus balsavimo teisių apribojimus, tokius kaip tam tikrą balsų procentą arba skaičių turinčių asmenų balsavimo teisių apribojimai, terminus, iki kurių galima pasinaudoti balsavimo teisėmis, arba sistemas, pagal kurias vertybinių popierių suteikiamos turinės teisės yra atskiriamos nuo vertybinių popierių turėtojo.

2023 m. gruodžio 31 d. duomenimis, Bankas neturi informacijos apie jokių balsavimo Banko akcijomis teisių apribojimus, terminus, iki kurių galima pasinaudoti balsavimo teisėmis, ar kokių nors sistemų atskirtas nuo akcijų turėtojo šių akcijų suteikiamas balsavimo teises.

8 punktas. Informacija apie taisykles, reglamentuojančias valdybos narių išrinkimą ir pakeitimą, taip pat įmonės įstatų pakeitimus.

Pagal Banko įstatus, valdybos narius renka, atšaukia ir prižiūri jos veiklą stebėtojų taryba. Valdybos narių atranka vykdoma vadovaujantis Valdybos narių atrankos nuostatomis, o kandidatų į valdybos narius vertinimas atliekamas vadovaujantis Vadovų vertinimo politika. Vadovaujantis Vadovų vertinimo politika skyrimo komitetas atlieka kandidato vertinimą ir rekomenduoja skiriančiam / renkančiam asmeniui / organui priimti galutinį sprendimą dėl atitinkamų pareigų Banke užėmimo. Valdybos nariui, prieš pradėdamas eiti pareigas Banke, taip pat turi būti gautas priežiūros institucijos leidimas.

Banko įstatai keičiami Banko visuotinio akcininkų susirinkimo. Sprendimai dėl įstatų pakeitimo priimami balsų dauguma, kuri negali būti mažesnė kaip 2/3 visų susirinkime dalyvaujančių akcininkų akcijų suteikiamų balsų.

9 punktas. Informacija apie valdybos narių įgaliojimus.

Banko valdyba yra kolegialus Banko valdymo organas, kurį sudaro 7 (septyni) nariai. Valdybos kadencija – ketveri metai, kadencijų skaičius neribojamas. Jeigu renkami pavieniai valdybos nariai, jie renkami iki veikiančios valdybos kadencijos pabaigos. Valdyba veikia pagal savo patvirtintą darbo reglamentą.

Banko valdyba svarsto ir tvirtina:

- Banko metinį pranešimą;
- Banko valdymo struktūrą ir darbuotojų pareigybes;
- Banko filialų, atstovybių ir kitų atskirų Banko padalinių nuostatus;
- Banko paskolų suteikimo tvarką, vadovaudamasi Banko stebėtojų tarybos patvirtinta paskolų teikimo politika;
- Banko garantijų ir laidavimų bei kitų įsipareigojimų prisiėmimo tvarką;
- paskolų ir kitų skolinių įsipareigojimų nurašymo tvarką;
- Banko Paskolų komiteto, Rizikų valdymo komiteto nuostatus;
- dalyvavimo ir balsavimo Susirinkime elektroninių ryšių priemonėmis tvarkos aprašą;
- Valdybos darbo reglamentą.

Valdyba taip pat renka (skiria) ir atšaukia Banko vadovą bei jo pavaduotojus, nustato Banko vadovo atlyginimą, kitas darbo sutarties sąlygas, tvirtina pareiginius nuostatus, skatina jį ir skiria nuobaudas, taip pat nustato informaciją, kuri laikoma Banko komercine paslaptimi ir konfidencialia informacija.

Valdyba priima:

- sprendimus Bankui tapti kitų juridinių asmenų steigėju, dalyviu;
- sprendimus steigti Banko filialus, atstovybes bei kitus atskirus Banko padalinius ir nutraukti jų veiklą;
- sprendimus dėl ilgalaikio turto, kurio balansinė vertė didesnė kaip 1/20 Banko įstatinio kapitalo, investavimo, perleidimo, nuomos (skaičiuojama atskirai kiekvienai sandorio rūšiai);
- sprendimus dėl ilgalaikio turto, kurio balansinė vertė didesnė kaip 1/20 Banko įstatinio kapitalo, įkeitimo ir hipotekos (skaičiuojama bendra sandorių suma);
- sprendimus dėl kitų asmenų prievolių, kurių suma didesnė kaip 1/20 Banko įstatinio kapitalo, įvykdymo laidavimo ar garantavimo;
- sprendimus įsigyti ilgalaikio turto už kainą, didesnę kaip 1/20 Banko įstatinio kapitalo;
- sprendimus išleisti nekonvertuojamąsias obligacijas;
- sprendimus kitais klausimais, kuriuos pagal įstatymus, Banko įstatus turi svarstyti ar spręsti valdyba.

Valdyba nustato:

- Banko akcijų emisijos sąlygas;
- Banko obligacijų išleidimo tvarką. Kai visuotinis susirinkimas priima sprendimą dėl konvertuojamųjų obligacijų išleidimo, valdyba turi teisę nustatyti papildomas jų išleidimo sąlygas ir tvirtinti obligacijų pasirašymo sutartis, kurias turi teisę pasirašyti Banko vadovas arba jo įgaliotas asmuo;
- priėmimo į Banką dirbti tvarką ir atvejus, kada darbuotojai į Banką priimami valdybai pritarus.

Valdyba vykdo susirinkimo ir stebėtojų tarybos priimtus sprendimus.

Valdyba analizuoja ir vertina Banko vadovo pateiktą medžiagą apie:

- Banko veiklos strateginį planą ir informaciją apie jo įgyvendinimą;
- Banko veiklos organizavimą;
- Banko finansinę būklę;
- ūkinės veiklos rezultatus, pajamų ir išlaidų sąmatas, inventorizacijos ir kitus turto pasikeitimo apskaitos duomenis.

Valdyba analizuoja, vertina Akcijų suteikimo taisyklių projektą, kurį kartu su atsiliepimais ir pasiūlymais dėl jo teikia stebėtojų tarybai ir visuotiniam akcininkų susirinkimui. Valdyba taip pat analizuoja, vertina Banko metinių finansinių ataskaitų rinkinį bei pelno (nuostolių) paskirstymo projektą ir kartu su Banko metiniu pranešimu teikia juos stebėtojų tarybai bei visuotiniam akcininkų susirinkimui, taip pat sprendžia kitus Banko veiklos klausimus, jeigu jie, pagal įstatymus arba Banko įstatus, nepriskirti kitų Banko organų kompetencijai.

Valdyba atsako už visuotinių akcininkų susirinkimų sušaukimą ir rengimą laiku.

10 punktas. Informacija apie visuotinio akcininkų susirinkimo kompetenciją, akcininkų teises ir jų įgyvendinimą, jeigu ši informacija nenustatyta įstatymuose.

Visuotinis akcininkų susirinkimo kompetencija, akcininkų teisės ir jų įgyvendinimas, nesiskiria nuo numatytų įstatymuose.

11 punktas. Informacija apie valdymo, priežiūros organų ir jų komitetų sudėtį, jų ir įmonės vadovo veiklos sritis.

Stebėtojų taryba yra kolegialus priežiūros organas, prižiūrintis Banko veiklą. Stebėtojų tarybai vadovauja jos pirmininkas. Banko stebėtojų taryba, sudaroma iš 8 (aštuonių) narių, renka visuotinis akcininkų susirinkimas ketveriems metams. Stebėtojų tarybos narius susirinkimui siūlo susirinkimo iniciatoriai arba akcininkai, turintys 1/20 banko akcijų.

Kandidatai pasiūdomi iki susirinkimo arba susirinkimo metu. Kiekvienas kandidatas į stebėtojų tarybos narius praneša susirinkimui, kurį ir kokias pareigas jis eina, kaip jo kita veikla yra susijusi su Banku ir su kitais juridiniais asmenimis, susijusiais Banku.

Renkant stebėtojų tarybos narius, kiekvienas akcininkas turi balsų skaičių, kurį suteikia jam priklausančios akcijos, ir renkamų stebėtojų tarybos narių skaičiaus sandaugai. Šiuos balsus akcininkas skirsto savo nuožiūra – už vieną ar kelis kandidatus. Išrenkami daugiau balsų surinkę kandidatai.

Į dabartinės kadencijos stebėtojų tarybą yra išrinkti 5 (penki) nepriklausomi nariai⁸. Pagal Banko įstatus stebėtojų tarybos nario kadencijų skaičius neribojamas.

Stebėtojų tarybos funkcijos:

- svarsto ir tvirtina Banko veiklos strategiją, analizuoja ir vertina informaciją apie Banko veiklos strategijos įgyvendinimą, šią informaciją teikia eiliniam visuotiniam akcininkų susirinkimui;
- renka Banko valdybos narius ir atšaukia juos iš pareigų, teikia valdybai siūlymus dėl valdybos pirmininko kandidatūros. Nustatant valdybos narių, einančių kitas pareigas Banke, Banko vadovo ir jo pavduotojų atlyginimus ir kitas darbo sutarties sąlygas, turi būti gautas išankstinis stebėtojų tarybos pritarimas. Jeigu Bankas dirba nuostolingai, stebėtojų taryba privalo svarstyti, ar valdybos nariai yra tinkami toms pareigoms eiti;
- renka audito komiteto narius;
- prižiūri valdybos ir Banko vadovo veiklą;
- prižiūri, kaip įgyvendinami Banko veiklos planai, analizuoja Banko pajamas ir išlaidas, nuosavas investicijas, kapitalo pakankamumo klausimus;
- svarsto ir tvirtina Banko stebėtojų tarybos darbo reglamentą;
- tvirtina Banko veiklos planus, metinį biudžetą;
- tvirtina bet kokią su Banko veikla susijusią politiką, įskaitant rizikos valdymo politiką;
- tvirtina sandorių su susijusiomis šalimis, kurie sudaromi įprastinėmis rinkos sąlygomis verčiantis įprasta ūkine veikla, kaip nustatyta Akcinių bendrovių įstatyme, vertinimo tvarkos ir sąlygų aprašą;
- užtikrina, kad Banke būtų veiksminga vidaus kontrolės sistema;
- pateikia visuotiniam akcininkų susirinkimui atsiliepimus ir pasiūlymus dėl Akcijų suteikimo taisyklių projekto;
- visuotiniam akcininkų susirinkimui teikia pasiūlymus ir atsiliepimus dėl Banko metinių finansinių ataskaitų rinkinio, pelno (nuostolių) paskirstymo projekto ir Banko pranešimo, taip pat valdybos bei Banko vadovo veiklos;
- teikia siūlymus valdybai ir bendrovės vadovui atšaukti jų sprendimus, kurie prieštarauja įstatymams ir kitiems teisės aktams, bendrovės įstatams ar visuotinio akcininkų susirinkimo sprendimams;
- pateikia visuotiniam akcininkų susirinkimui ir valdybai atsiliepimus ir pasiūlymus dėl akcinių bendrovių, kurių akcijomis leista prekiauti reguliuojamoje rinkoje, atlygio politikos projekto ir atlygio ataskaitos projekto;
- tvirtina paskolų teikimo politiką ir nustato skolinimo, kuris yra galimas tik pritarus stebėtojų tarybai, tvarką;
- teikia siūlymus valdybai ir Banko vadovui atšaukti jų sprendimus, kurie prieštarauja įstatymams ir kitiems teisės aktams, Banko įstatams ar visuotinio akcininkų susirinkimo sprendimams;
- nustato sandorių ir sprendimų, kuriems sudaryti ar įgyvendinti Banko valdymo organai turi gauti stebėtojų tarybos pritarimą, sąrašą;
- priima sprendimus, priskirtus stebėtojų tarybos kompetencijai pagal stebėtojų tarybos patvirtintas tvarkas, kurias, remdamasi įstatymais, Banko įstatais ir visuotinio susirinkimo sprendimais, privalo priimti stebėtojų taryba;
- svarsto ir sprendžia kitus klausimus, kuriuos pagal įstatymus ir Banko įstatus, taip pat pagal visuotinio akcininkų susirinkimo sprendimus turi svarstyti ar spręsti stebėtojų taryba.

Banko valdyba – žiūrėti 9 punktą.

Banko vadovas yra vienasmenis Banko valdymo organas, kuris organizuoja Banko veiklą ir atlieka veiksmus, reikalingus jo funkcijoms vykdyti, Banko organų sprendimams įgyvendinti bei Banko veiklai užtikrinti.

Banko vadovo funkcijos:

- organizuoti kasdienę Banko veiklą;
- priimti į darbą ir atleisti Banko darbuotojus, sudaryti ir nutraukti su jais darbo sutartis, skatinti juos ir skirti nuobaudas. Banko vadovas turi teisę įgalinti kitą Banko darbuotoją atlikti šiame punkte nurodytus veiksmus;
- be atskiros įgaliojimo atstovauti Bankui santykiuose su kitais asmenimis, teisme ir arbitraže;

8

2022 m. liepos 28 d. neeilinio visuotinio akcininkų susirinkimo metu į stebėtojų tarybos narius išrinkti T. Okmanas (nepriklausomas narys) ir M. Raila (narys). M. Raila pareigas pradėjo eiti 2023 m. sausio 18 d., o T. Okmanas nuo 2023 m. vasario 2 d., po to kai buvo gauti priežiūros institucijos leidimai eiti pareigas.

- išduoti ir atšaukti įgaliojimus atstovauti Bankui bei prokūroms;
- leisti įsakymus;
- atlikti kitus veiksmus, reikalingus savo funkcijoms atlikti, Banko organų sprendimams įgyvendinti bei Banko veiklai užtikrinti.

Banko vadovas atsako už:

- Banko veiklos organizavimą ir jo tikslų įgyvendinimą;
- metinių finansinių ataskaitų rinkinio sudarymą ir Banko metinio pranešimo parengimą;
- atlygio politikos, atlygio ataskaitos ir akcijų suteikimo taisyklių projektų parengimą;
- sutarties su audito įmone sudarymą;
- informacijos ir dokumentų pateikimą visuotiniam susirinkimui, stebėtojų tarybai ir valdybai įstatymų nustatytais atvejais ar jų prašymu;
- Banko dokumentų ir duomenų pateikimą juridinių asmenų registro tvarkytojui;
- dokumentų pateikimą Lietuvos bankui ir Lietuvos centriniam vertybinių popierių depozitoriumui;
- įstatymų ir kitų teisės aktų nustatytos informacijos viešą paskelbimą šaltiniuose, kurie nurodyti Banko įstatuose;
- informacijos pateikimą akcininkams;
- dalyvavimo ir balsavimo Susirinkime elektroninių ryšių priemonėmis tvarkos aprašo projekto parengimą;
- sandorių su susijusiomis šalimis, kurie sudaromi įprastinėmis rinkos sąlygomis verčiantis įprasta ūkine veikla, vertinimo tvarkos ir sąlygų aprašo projekto parengimą;
- kitų įstatymuose bei teisės aktuose, Banko įstatuose ir Banko vadovo pareiginiuose nuostatuose nustatytų pareigų vykdymą.

Banko vadovas veikia Banko vardu ir turi teisę vienvaldiškai sudaryti sandorius, išskyrus išimtis, nustatytas Banko įstatuose ar Banko organų sprendimuose.

Daugiau informacijos apie valdymo organų ir komitetų sudėtį pateikiama šios ataskaitos santraukoje bei 2023 m. konsoliduoto metinio pranešimo „Banko valdymas“.

12 punktas. Įmonės vadovo, valdymo ir priežiūros organų narių išrinkimui taikomos įvairovės politikos, susijusios su tokiais aspektais, kaip pavyzdžiui amžius, lytis, išsilavinimas, profesinė patirtis, aprašymas, šios politikos tikslai, jos įgyvendinimo būdai ir rezultatai ataskaitiniu laikotarpiu. Jeigu įvairovės politika netaikoma, paaiškinamos netaikymo priežastys.

Banke taikoma 2022 m. gegužės 5 d. stebėtojų tarybos patvirtina įvairovės politika, kuri yra viešai skelbiama Banko interneto puslapyje. Įvairovė Banke suprantama plačiąja prasme, ne tik valdymo organo narių įvairovė, bet ir visoje organizacijoje, visos Banko grupės mastu. Įvairovė – tai padėtis, kuriai esant darbuotojų ir valdymo organų narių ypatybės, įskaitant amžių, lytį, išsilavinimą ir profesinę patirtį, skiriasi taip, kad Banko grupėje ir atitinkamai kolegialiuose organuose būtų galima užtikrinti požiūrių įvairovę. Geografinės kilmės kriterijus nėra privalomai nustatomas, nes Bankas neveikia tarptautiniu mastu, tačiau Banko vertinamas kaip privalumas. Identifikuoti šie įvairovės politikos principai ir tikslai: (i) Įvairovės kultūros puoselėjimas, (ii) Valdymo organo narių įvairovės didinimas, (iii) Lygybė, (iv) Lygaus lyčių pasiskirstymo siekimas, (v) Nepakankamai atstovaujamos lyties dalies Banko valdymo organuose didinimas, (vi) Nulinė tolerancija diskriminacijai. Įtvirtinta, kad ne mažiau kaip 25 proc. Banko kolegialių organų narių turi būti moterys (nepakankamai atstovaujama lytis), siekiant, kad nuo 2028 metų – būtų 30 proc. (pažymėtina, kad dabartinė Banko organų kadencija yra 2020-2024m.).

13 punktas. Informacija apie visus akcininkų tarpusavio susitarimus (jų esmė, sąlygos).

Bankas neturi informacijos apie jokių akcininkų tarpusavio susitarimus, susijusius su Banko akcijomis galiojusius 2023 m. gruodžio 31 d.

2023 M. ATLYGIO ATASKAITA

(2023 m. konsoliduoto metinio pranešimo priedas)

Tilžės 149, LT-76348 Šiauliai
Tel. (8 41) 595 607, faks. (8 41) 430 774
El. paštas info@sb.lt
www.sb.lt

Banko *Atlygio ataskaita* parengta ir patvirtinta vadovaujantis *Lietuvos Respublikos akcinių bendrovių įstatyme* numatyta tvarka ir laikantis *Lietuvos Respublikos įmonių finansinės atskaitomybės įstatymo* (23³ str.) atlygio ataskaitai ir jos turiniui keliamų reikalavimų.

Banko visuotiniam akcininkų susirinkimui patvirtinus 2023 metų Banko ir Banko grupės finansinių ataskaitų rinkinį, ši *Atlygio ataskaita* bus skelbiama viešai 10 metų Banko interneto svetainėje www.sb.lt, kaip 2023 m. konsoliduoto metinio pranešimo priedas.

Šia 2023 metų Banko *Atlygio ataskaita* (ataskaitinis laikotarpis 2023-01-01 – 2023-12-31) atskleidžiama informacija apie kiekvieno Banko valdymo ir priežiūros organų (administracijos vadovo, valdybos ir stebėtojų tarybos) nario atlygį. Valdymo ir priežiūros organų nariai buvo identifikuoti vadovaujantis jų užimamomis pareigomis Banke 2023 m. gruodžio 31 dienai, taip pat atskleidžiama informacija ir apie tuos narius, kurie pradėjo/nustojo eiti pareigas 2023 metų eigoje (jeigu tokių buvo).

2023 kovo 31 d. Banko visuotinis akcininkų susirinkimas neišreiškė nepritarimo / kitų pastebėjimų 2022 m. *Atlygio ataskaitai*, kuri, kaip Banko konsoliduoto metinio pranešimo priedas, skelbiama viešai [Banko interneto svetainėje](#), dokumente „2022 metinė AB Šiaulių banko ir banko grupės ataskaita“.

Į *Atlygio ataskaitą* neįtraukiami valdymo ir priežiūros organų narių asmens duomenys, taip pat asmens duomenys, kurie parodytų Banko valdymo ir priežiūros organų narių šeiminių padėtį. Į *Atlygio ataskaitą* įtraukti Banko valdymo ir priežiūros organų narių asmens duomenys vadovaujantis *Lietuvos Respublikos įmonių finansinės atskaitomybės įstatymo* reikalavimais.

Atlygio skyrimą Banko valdymo ir priežiūros organų nariams reglamentuoja Banko *Atlygio politika*. 2023-03-31 Banko visuotinio akcininkų susirinkimo sprendimu patvirtinta naujos redakcijos *Atlygio politika*, kuri yra taikoma pilna apimtimi, išskyrus skiriant, tvirtinant ir suteikiant Nustatytiesiems darbuotojams atlygį už darbą / veiklą iki 2022 m. (tokiais atvejais vadovaujama 2020 m. kovo 31 d. ir 2022 m. kovo 3 d. Banko visuotinio akcininkų susirinkimo patvirtintomis *Atlygio politikos* redakcijomis. *Atlygio politikos* redakcija yra viešai skelbiama Banko interneto puslapyje.

Grupės atlygio sistemos modelis atitinka ir yra suderintas su Grupės veiklos ir rizikos strategija, tikslais, įskaitant numatomus su aplinkosaugos, socialine ir valdymo (toliau - **ESG**) rizika susijusius tikslus, vertybes ir organizacijos kultūrą, rizikos kultūrą ir ilgalaikius tęstinės veiklos interesus. Taikoma vienoda darbo apmokėjimo sistema, nediskriminuojant darbuotojų dėl lyties, amžiaus, tautybės, rasės, socialinės padėties, religijos ir pan. Atlygis nustatomas atsižvelgiant į darbuotojo turimas žinias, patirtį, kvalifikaciją, atsakomybę, veiklos efektyvumą ir darbo kokybę, užimamas pareigas, pareigybės lygiui taikomus atlygio rėžius ir pan. Sėkmingas *Atlygio politikos* įgyvendinimas sudaro Bankui galimybes pritraukti, motyvuoti, išlaikyti geriausius darbuotojus, kurie prisideda prie Grupės ilgalaikių tikslų ir verslo strategijos kryptingo įgyvendinimo.

Pagal Banko *Atlygio politiką*, Banko priežiūros organų nariams mokamas fiksuotas atlygis, o valdymo organų nariams – fiksuotas ir kintamas atlygis. Kintamojo atlygio fondas sudaromas tik įvertinus Banko veiklos rezultatus, atsižvelgus į esamą ir būsimą riziką, naudojamo kapitalo ir likvidumo palaikymo poreikį. Kintamojo atlygio apskaičiavimo metodai rengiami taip, kad atitiktų Banko Grupės verslo strategiją, tikslus, vertybes, ilgalaikius tęstinės veiklos interesus bei skatintų patikimą ir veiksmingą rizikos valdymą, padėtų išvengti interesų konfliktų, užtikrintų etikos kodekso laikymąsi, o atlygio gavėjai nebūtų skatinami prisiimti per didelę riziką.

Vadovaujantis Banko *Atlygio politika* Banko valdymo organo nariams metinis kintamasis atlygis yra skiriamas tik atlikus metinį veiklos vertinimą ir remiantis paskutiniųjų metų veiklos vertinimo rezultatais. Patvirtinant atidėtą dalį vadovaujama bent 3 paskutiniųjų metų Nustatytiesiems darbuotojų veiklos vertinimo rezultatais. Kai darbo santykių ar sutarties su Nustatytuoju darbuotoju trukmė trumpesnė nei 3 metai, vadovaujama turimais darbuotojo veiklos vertinimo rezultatais. Kintamojo atlygio dydis yra pagrįstas bendru darbuotojo, padalinio bei Grupės iš anksto nustatytų tikslų ir pasiektų rezultatų vertinimu. Skiriamas kintamasis atlygis gali priklausyti ir nuo darbuotojo užimamos pareigybės, sprendimų priėmimo svarbos, kurie gali turėti reikšmingą įtaką Grupės prisiimamai rizikai. Vertinant individualius darbuotojo tikslus, pasiekimus, vertinamas ne tik pasiektas asmeninis finansinis rezultatas, bet ir nefinansinis / nekiekybinis indėlis (pvz. Etikos kodekso laikymasis, Banko vertybių laikymasis, santykiai su klientais/ kolegomis, standartų laikymasis, vidaus dokumentuose nustatytų reikalavimų vykdymas, iniciatyvumas, lyderystė, dalyvavimas projekcinėje veikloje, veiklos tobulinimas).

Kintamasis atlygis darbuotojams, vykdančioms rizikos valdymo, atitikties ir vidaus audito funkcijas, skiriamas už atliktus darbus ir rezultatus, susijusius su jiems priskirtų funkcijų vykdymu, ir nepriklauso nuo veiklos jų kontroliuojamuose verslo padaliniuose rezultatų. Nustatytiesiems darbuotojams, vykdančioms rizikos valdymo, atitikties ir vidaus audito funkcijas, Kintamas atlygis susiejamas su bendrais Grupės veiklos rezultatais kaip tai numatyta *Atlygio politikoje*.

Kaip ir numatyta Banko *Atlygio politikoje*, metinis kintamas atlygis yra mokamas pinigais ir Banko akcijomis. Šioje *Atlygio ataskaitoje* yra atskleidžiama informacija apie skirtą metinį kintamąjį atlygį 2023 metais už 2022 metų veiklos rezultatus. Vadovaujantis 2022-03-30 Banko visuotinio akcininkų susirinkimo sprendimu patvirtinta *Atlygio politika*, kuri taikoma skiriant metinį kintamąjį atlygį už 2022 metų veiklą, Banko valdymo organo nariams Banko akcijomis mokėtinas atlygio dalies suteikimas yra atidedamas - 5 (penkerių) metų periodui nuo metinio kintamojo atlygio paskyrimo dienos, paskirtą atidėtą dalį tvirtinant per penkis kartus, t. y. kiekvienais metais turi būti patvirtinta 1/5 dalis paskirtų akcijų. Atidėta metinio kintamojo atlygio dalis paskiriama ir suteikiama pasibaigus atidėjimo periodui Banko akcijomis. Atidėta dalis gali būti suteikiama pagal Banko su darbuotoju sudarytą pasirinkimo sandorį (opciono sutartį), kuriuo Bankas suteikia darbuotojui teisę nemokamai įsigyti Banko akcijų pasibaigus atidėjimo periodui, arba kitu Banko valdybos nustatytu būdu. Skiriant metinį kintamąjį atlygį užtikrinama, kad darbuotojui skiriamas kintamas atlygis už 1 (vienerius) kalendorinius metus neviršytų 100 proc. darbuotojo gauto fiksuoto atlygio.

PRIEŽIŪROS ORGANO NARIŲ ATLYGIS

Vadovaujantis Banko Atlygio politika, pareiginis atlygis ir priemoka prie pareiginio atlygio Banko Stebėtojų tarybos nariams nustatomi nepriklausomai nuo nario lyties, amžiaus, pilietybės, patirties ir mokami proporcingai už praėjusį mėnesį, ketvirtį arba kitu periodiškumu, kaip nustatoma Banko Stebėtojų tarybos nario veiklos sutartyje. Pareiginio atlygio ir priemonių dydžiai visai Banko Stebėtojų tarybos nario kadencijai nustatomi Banko visuotinio akcininkų susirinkimo, tvirtinant Banko Atlygio politiką.

Informacija apie Banko stebėtojų tarybos narių atlygį už 2023 m., neatskaičius mokesčių:

Vardas Pavardė	Pareigos Banko stebėtojų taryboje ir komitetuose	2023 m. Banko išmokėtas atlygis, EUR ¹
Valdas Vitkauskas	Nepriklausomas stebėtojų tarybos narys, Stebėtojų tarybos pirmininkas, Atlygio ir Skyrimo komitetų pirmininkas, Audito ir Rizikos komitetų narys	340 000
Gintaras Kateiva	Stebėtojų tarybos narys, Atlygio komiteto narys	57 500
Darius Šulnis	Stebėtojų tarybos narys, Skyrimo komiteto narys	57 500
Ramunė Vilija Zabulienė	Nepriklausoma stebėtojų tarybos narė, Audito komiteto pirmininkė, Atlygio ir Rizikos komitetų narė	77 500
Miha Košak	Nepriklausomas stebėtojų tarybos narys, Rizikos komiteto pirmininkas, Skyrimo komiteto narys	70 000
Susan Gail Buyske	Nepriklausoma stebėtojų tarybos narė, Rizikos ir Audito komitetų narė	65 000
Mindaugas Raila	Stebėtojų tarybos narys. Pareigas pradėjo eiti nuo 2023-01-18	47 715
Tomas Okmanas	Nepriklausomas stebėtojų tarybos narys. Pareigas pradėjo eiti nuo 2023-02-02	45 684

¹ Stebėtojų tarybos nariams už jų veiklą buvo išmokėtas fiksuotas atlygis kaip numatyta Atlygio politikoje

Žemiau pateikiama informacija apie Banko stebėtojų tarybos narių atlygio pokyčius už 2019-2023 m. laikotarpį:

Vardas Pavardė	Pareigos Banko stebėtojų taryboje ir komitetuose	Atlygio pokyčiai, proc. ¹				
		2019 m., lyginant su 2018 m.	2020 m., lyginant su 2019 m.	2021 m., lyginant su 2020 m.	2022 m., lyginant su 2021 m.	2023 m., lyginant su 2022 m.
Valdas Vitkauskas ²	Nepriklausomas stebėtojų tarybos narys, Stebėtojų tarybos, Atlygio ir Skyrimo komitetų pirmininkas, Audito ir Rizikos komitetų narys	-	-	-	-	253%
Gintaras Kateiva	Stebėtojų tarybos narys, Atlygio komiteto narys	-2%	-3%	-7%	0%	0%
Darius Šulnis	Stebėtojų tarybos narys, Skyrimo komiteto narys	-2%	2%	1%	-5%	-7%
Ramunė Vilija Zabulienė ³	Nepriklausoma stebėtojų tarybos narė, Audito komiteto pirmininkė, Atlygio ir Rizikos komitetų narė	2%	4%	-4%	0%	0%
Miha Košak	Nepriklausomas stebėtojų tarybos narys, Rizikos komiteto pirmininkas, Skyrimo komiteto narys	-9%	14%	4%	0%	0%
Susan Gail Buyske ⁴	Nepriklausoma stebėtojų tarybos narė, Rizikos ir Audito komitetų narė	-	-	87%	5%	7%
Mindaugas Raila ⁵	Stebėtojų tarybos narys. Pareigas pradėjo eiti nuo 2023-01-18	-	-	-	-	-
Tomas Okmanas ⁶	Nepriklausomas stebėtojų tarybos narys. Pareigas pradėjo eiti nuo 2023-02-02	-	-	-	-	-

¹ Stebėtojų tarybos nariams už jų veiklą iki 2020-03-31 buvo išmokamos tantjemos. Nuo 2020-04-01 mokamas Atlygio politikoje nurodytas fiksuotas atlygis. Atlygio pokyčiai apskaičiuoti sudėjus atitinkamais metais išmokėtą atlygį bei palyginus su atitinkamais ankstesniais metais. Skaičiavimuose naudoti atlygio duomenys neatskaičius mokesčių.

² Valdas Vitkauskas nepriklausomu Banko stebėtojų tarybos nariu išrinktas 2022m., todėl atlygio pokyčiai už 2019 - 2022 m. nepateikiami.

³ Skaičiavimuose įtraukiamas papildomas atlygis, išmokėtas už dalyvavimą AB Šiaulių banko komitetų posėdžiuose 2019- 2020 I ketv. periodu.

⁴ Susan Gail Buyske nepriklausoma Banko stebėtojų tarybos narė išrinkta 2020 m., todėl atlygio pokyčiai už 2019-2020 m. nepateikiami.

⁵ Mindaugas Raila Banko stebėtojų tarybos nariu išrinktas 2023 m., todėl atlygio pokyčiai už 2019-2023 m. nepateikiami.

⁶ Tomas Okmanas nepriklausomu Banko stebėtojų tarybos nariu išrinktas 2023 m., todėl atlygio pokyčiai už 2019-2023 m. nepateikiami

VALDYMO ORGANO NARIŲ ATLYGIS

Visi Banko valdybos nariai yra ir Banko darbuotojai, einantys atitinkamai arba Banko administracijos vadovo, arba administracijos vadovo pavaduotojų ir (ar) tarnybos vadovų pareigas, ir jiems, kaip Banko darbuotojams, yra taikomas Banko Atlygio politikoje numatytas fiksuotas ir kintamas atlygis. Pagal Banko Atlygio politiką, Banko valdybos narių, užimančių kitas pareigas Banke, Banko administracijos vadovo ir jo pavaduotojų pareiginį atlygį nustato ir metinį kintamąjį atlygį skiria Banko stebėtojų taryba.

Skiriant metinį kintamąjį atlygį Banko valdybos nariams, administracijos vadovui, administracijos vadovo pavaduotojams, tarnybų vadovams, reikšmingų Banko verslo padalinių vadovams, išskyrus, kai nurodyti asmenys kartu eina ir vidaus kontrolės funkcijas vykančių vadovų pareigas (t. y. CRO, CCO, Vidaus audito tarnybos vadovas), Grupės veiklos rezultatai turi didesnę svorį nei padalinio / asmeniniai veiklos rezultatai. Kitiems Nustatytiesiems darbuotojams, įskaitant vidaus kontrolės funkcijų vadovams, skiriant metinį kintamąjį atlygį – Grupės veiklos rezultatai turi mažesnę svorį nei padalinio / asmeniniai veiklos rezultatai ar Grupės įmonės veiklos rezultatai.

Informacija apie Banko valdybos narių atlygį už 2023 m., neatskaičius mokesčių:

Vardas Pavardė	Pareigos Banko valdyboje ir kitos užimamos pareigos Banke	Fiksuotas atlygis už 2023 m.		2023 m. paskirtas metinis kintamasis atlygis už 2022 m.		2023 m. išmokėtas kitas kintamasis atlygis	2023 m. išmokėtas atidėtas metinis kintamasis atlygis (suteiktas opcionas) už 2019 m. veiklą akcijomis		Kintamo ir fiksuoto atlygio santykis už 2022 metus ³ , proc.
		Fiksuotas atlygis (neįtraukiant pajamų natūra ir papildomų naudų), EUR ¹	Pajamos natūra ir kitos papildomos naudos, EUR ²	Išmokėta dalis pinigais, EUR	Atidėta dalis akcijomis, paskyrimas vnt. (suteikiama 2028 m.)		Išmokėta pinigais, EUR	Akcijų vertė, EUR	
Vytautas Sinius	Valdybos pirmininkas, Administracijos vadovas	369 820	13 373	133 800	198 537	-	167 802	248 595	88%
Donatas Savickas	Valdybos pirmininko pavaduotojas, Administracijos vadovo pavaduotojas-tarnybos vadovas	147 490	6 922	57 600	85 469	-	71 690	106 208	87%
Daiva Šorienė	Valdybos narė, Administracijos vadovo pavaduotoja-tarnybos vadovė	176 306	8 829	69 600	103 275	-	83 507	123 714	90%
Mindaugas Rudys ⁴	Valdybos narys, Tarnybos vadovas	161 781	8 417	61 200	90 811	-	64 994	96 287	85%
Algimantas Gaulia ⁵	Valdybos narys, Tarnybos vadovas	170 266	7 295	52 375	77 716	-	36 255	53 711	79%
Agnė Duksienė ⁶	Valdybos narė, Tarnybos vadovė	96 036	4 100	-	-	-	-	-	-

¹ Fiksuotas atlygis (neįtraukiant pajamų natūra ir papildomų naudų) apskaičiuotas įtraukiant 2023 metais išmokėtą pareiginį darbo užmokestį, atostoginius, nedarbingumus, išėtinę išmokos dalį, priskiriamą fiksuotam atlygiui.

² Pajamos natūra ir papildomos naudos – tai pensijų draudimas, sveikatos draudimo įmokos, piniginės dovanos, mirties pašalpos ir kitos Banko vidaus teisės aktų pagrindu mokėtinos išmokos.

³ Informacija apie fiksuoto ir kintamojo atlygio santykį pateikiama tik už 2022 metus, nes metinis kintamasis atlygis už 2023 metų veiklą dar nėra paskirtas.

⁴ Mindaugas Rudys Banko valdybos nario pareigas pradėjo eiti 2020-03-31, todėl 2023 m. išmokėtas atidėtas metinis kintamasis atlygis už 2019 m. nėra pateikiamas.

⁵ Algimantas Gaulia Banko valdybos nario pareigas pradėjo eiti 2021-07-30, todėl 2023 m. išmokėtas atidėtas metinis kintamasis atlygis už 2019 m. nėra pateikiamas.

⁶ Agnė Duksienė Banko valdybos narės pareigas pradėjo eiti 2023-05-08, todėl paskirtas metinis kintamasis atlygis už 2022 metų veiklą ir 2023 m. išmokėtas atidėtas metinis kintamasis atlygis už 2019 m. nėra pateikiamas.

Už 2023 metų veiklą Banko valdybos nariams atlygis iš Banko grupės įmonių nebuvo išmokėtas.

Už 2023 metais kintamojo atlygio susigrąžinimai Banko valdymo organo nariams nebuvo taikomi.

Žemiau pateikiama informacija apie Banko valdybos nariams 2023 metais suteiktas akcijas, akcijų pasirinkimo (opciono) sandoriais suteiktas teises, sandorių kainos ir datos:

Vardas Pavardė	Pareigos Banko valdyboje ir kitos užimamos pareigos Banke	Suteiktos akcijos (suteiktas opcionas) kaip metinis kintamasis atlygis už 2019 metus, vnt. ¹	Opciono sandoriai ²			
			Suteikta opciono teisių į akcijas už 2022 metus, opciono teisės įgyvendinimo data 2028-04-07 (po penkių patvirtinimų), vnt. 3	Patvirtinta 1/3 dalis 2023-ais metais už 2021 metus suteiktų opciono teisių į akcijas, opciono įgyvendinimo data 2025-04-11, vnt.	Patvirtinta 1/3 dalis 2023-ais metais už 2020 metus suteiktų opciono teisių į akcijas, opciono įgyvendinimo data 2024-04-12, vnt.	Patvirtinta 1/3 dalis 2023-ais metais už 2019 metus suteiktų opciono teisių į akcijas, opciono įgyvendinimo data 2023-04-14, vnt.
Vytautas Sinius	Valdybos pirmininkas, Administracijos vadovas	248 595	198 537	57 109	76 660	82 865
Donatas Savickas	Valdybos pirmininko pavaduotojas, Administracijos vadovo pavaduotojas-tarybos vadovas	106 208	85 469	24 399	32 751	35 402
Daiva Šorienė	Valdybos narė, Administracijos vadovo pavaduotoja-tarybos vadovė	123 714	103 275	28 421	38 150	41 238
Mindaugas Rudys ³	Valdybos narys, Tarybos vadovas	-	90 811	24 399	32 751	-
Algimantas Gaulia ⁴	Valdybos narys, Tarybos vadovas	-	77 716	18 712	-	-
Agnė Duksienė ⁵	Valdybos narė, Tarybos vadovė	-	-	-	-	-

¹ Akcijų suteikimo data 2023-04-14, akcijos kaina 0,675 EUR/vnt.

² Opciono teisių suteikimo ir patvirtinimo data 2023-04-07. Opciono sandoriais yra suteikiama teisė opciono sandorio įgyvendinimo metu gauti Banko akcijas neatlygintai (gavėjui susimokant taikomus mokesčius pagal opciono įgyvendinimo datos akcijos kainą), apmokestinant pagal suteikimo metu galiojančių įstatymų nuostatas.

³ Mindaugas Rudys Banko valdybos nario pareigas pradėjo eiti 2020-03-31, todėl informacija yra pateikiama apie suteiktas opciono teises į akcijas už 2020 m. ir vėlesnius metus.

⁴ Algimantas Gaulia Banko valdybos nario pareigas pradėjo eiti 2021-07-30, todėl informacija yra pateikiama apie suteiktas opciono teises į akcijas tik už 2021 m. ir 2022 m.

⁵ Agnė Duksienė Banko valdybos narės pareigas pradėjo eiti 2023-05-08, todėl informacija apie suteiktas opciono teises į akcijas nėra suteikiama

Opciono sandorių pakeitimų su Banko valdymo organo nariais nesudaryta.

Žemiau pateikiama informacija apie 2023 m.ėjusius Banko valdybos narių pareigas atlygio pokyčius už 2018-2022 m. laikotarpį:

Vardas Pavardė	Pareigos Banko valdyboje ir kitos užimamos pareigos Banke	Atlygio pokyčiai, proc. ¹				
		2018 m., lyginant su 2017 m.	2019 m., lyginant su 2018 m.	2020 m., lyginant su 2019 m.	2021 m., lyginant su 2020 m.	2022 m., lyginant su 2021 m.
Vytautas Sinius	Valdybos pirmininkas, Administracijos vadovas	10,9%	2,7%	-7,8%	2,9%	2,6%
Donatas Savickas	Valdybos pirmininko pavaduotojas, Administracijos vadovo pavaduotojas-tarybos vadovas	9,9%	4,4%	-6,7%	1,9%	9,6%
Daiva Šorienė	Valdybos narė, Administracijos vadovo pavaduotoja-tarybos vadovė	11,2%	1,8%	-8,8%	3,0%	10,7%
Mindaugas Rudys ²	Valdybos narys, Tarybos vadovas	-	-	-	5,6%	14,7%
Algimantas Gaulia ³	Valdybos narys, Tarybos vadovas	-	-	-	-	22,7%
Agnė Duksienė ⁴	Valdybos narė, Tarybos vadovė	-	-	-	-	-

¹ Atlygio pokyčiai apskaičiuoti sudėjus atitinkamais metais išmokėtą fiksuotą atlygį (darbo užmokestis, atostoginiai, nedarbingumai, pajamos natūra, papildomos naudos) ir kintamą atlygį (premijos ir už konkrečius metus paskirtas metinis kintamas atlygis pinigais ir akcijomis, neįtraukiant išmokėtų atidėtų metinio kintamojo atlygio dalių (pinigais ir akcijomis) už ankstesnius metus) bei palyginus su atitinkamais ankstesniais metais. Skaičiavimuose naudoti atlygio duomenys neatskaičius mokesčių. Už 2023 metus atlygio pokyčiai nepateikiami, nes metinis kintamasis atlygis už 2023 metų rezultatus dar nėra paskirtas.

² Mindaugas Rudys Banko valdybos nario pareigas pradėjo eiti 2020-03-31, todėl iki 2020 m. atlygio pokyčiai nepateikiami.

³ Algimantas Gaulia Banko valdybos nario pareigas pradėjo eiti 2021-07-30, todėl atlygio pokyčiai iki 2021 m. nepateikiami.

⁴ Agnė Duksienė Banko valdybos narės pareigas pradėjo eiti 2023-05-08, todėl atlygio pokyčiai iki 2023 m. nepateikiami.

BANKO REZULTATŲ IR VIDUTINIO ATLYGIO POKYČIAI

Žemiau pateikiama informacija apie Banko rezultatus ir Banko darbuotojų, kurie nėra Banko valdymo ir priežiūros organų nariai, vidutinį mėnesinį atlygį, už 2019-2023 m. laikotarpį:

	Grynasis pelnas, tūkst. EUR	Vidutinis mėn. atlygis, EUR (neatskaičius mokesčių)
2023	75 375	3 013
2022	67 449	2 642
2021	56 005	2 251
2020	43 095	2 080
2019	53 103	2 028

ATSAKINGŲ ASMENŲ PATVIRTINIMAS

Mes, AB Šiaulių banko administracijos vadovas Vytautas Sinius ir Finansų tarnybos vadovas Donatas Savickas, patvirtiname, kad AB Šiaulių banko 2023 m. konsoliduotos finansinės ataskaitos sudarytos pagal taikomus buhalterinės apskaitos standartus, atitinka tikrovę ir teisingai parodo AB Šiaulių banko ir Grupės įmonių turta, įsipareigojimus, finansinę būklę, veiklos rezultatą ir pinigų srautus, kad konsoliduotame metiniame pranešime yra teisingai nurodyta verslo plėtros ir veiklos apžvalga, Banko ir Grupės įmonių būklė kartu su pagrindinių rizikų ir neapibrėžtumų, su kuriais susiduriama, aprašymu.

Administracijos vadovas

Finansų tarnybos vadovas

2024 m. kovo 6 d.



Vytautas Sinius



Donatas Savickas