

**GYVYBĖS DRAUDIMO  
UAB „BONUM PUBLICUM“**

*Nepriklausomo auditoriaus išvada,  
metinis pranešimas ir  
finansinės ataskaitos už metus,  
pasibaigusius 2015 m. gruodžio 31 d.*

**TURINYS**

---

	<b>PUSLAPIS</b>
<b>NEPRIKLAUSOMO AUDITORIAUS IŠVADA</b>	<b>3-4</b>
<b>METINIS PRANEŠIMAS</b>	<b>5 - 6</b>
<b>FINANSINĖS ATASKAITOS:</b>	
<b>BALANSAS</b>	<b>7 - 10</b>
<b>PELNO (NUOSTOLIŲ) ATASKAITA</b>	<b>11 - 14</b>
<b>NUOSAVO KAPITALO POKYČIŲ ATASKAITA</b>	<b>15</b>
<b>PINIGŲ SRAUTŲ ATASKAITA</b>	<b>16 - 17</b>
<b>AIŠKINAMASIS RAŠTAS</b>	<b>18 - 47</b>



## **Nepriklausomo auditoriaus išvada**

Gyvybės draudimo UAB „Bonum Publicum“ akcininkui

### **Išvada apie finansines ataskaitas**

Mes atlikome čia pridėtų, 7–47 puslapiuose pateiktų, Gyvybės draudimo UAB „Bonum Publicum“ (toliau – Bendrovė) finansinių ataskaitų, kurias sudaro 2015 m. gruodžio 31 d. balansas ir tuomet pasibaigusį metų pelno (nuostolių), nuosavo kapitalo pokyčių, pinigų srautų ataskaitos bei aiškinamasis raštas, auditą.

#### *Vadovybės atsakomybė už finansines ataskaitas*

Vadovybė atsakinga už šių finansinių ataskaitų parengimą ir teisingą pateikimą pagal Lietuvos Respublikoje buhalterinę apskaitą ir finansinių ataskaitų sudarymą reglamentuojančius teisės aktus bei Verslo apskaitos standartus, bei už vidaus kontrolės sistemas, kurios, vadovybės nuomone, yra būtinos finansinių ataskaitų parengimui be reikšmingų iškraipymų, galinčių atsirasti dėl apgaulės ar klaidos.

#### *Auditoriaus atsakomybė*

Mūsų pareiga – remiantis atliktu auditu, pareikšti apie šias finansines ataskaitas savo nuomonę. Auditą atlikome pagal Tarptautinius audito standartus. Šie standartai reikalauja, kad mes laikytumėmės profesinės etikos reikalavimų bei planuotume ir atliktume auditą taip, kad galėtume pagrįstai įsitikinti, jog finansinėse ataskaitose nėra reikšmingų iškraipymų.

Audito metu atliekamos procedūros, skirtos gauti audito įrodymus, patvirtinančius sumas ir atskleidimus finansinėse ataskaitose. Pasirinktos procedūros priklauso nuo auditoriaus profesinio sprendimo bei reikšmingų iškraipymų dėl apgaulės ar klaidos finansinėse ataskaitose rizikos įvertinimo. Įvertindamas šią riziką, auditorius atsižvelgia į bendrovės vidaus kontrolės, susijusias su finansinių ataskaitų parengimu ir teisingu pateikimu tam, kad galėtų nustatyti tomis aplinkybėmis tinkamas audito procedūras, tačiau ne tam, kad pareikštų nuomonę apie bendrovės vidaus kontrolių efektyvumą. Audito metu taip pat įvertinamas taikytų apskaitos principų tinkamumas, vadovybės atliktų apskaitinių įvertinimų pagrįstumas bei bendras finansinių ataskaitų pateikimas.

Manome, kad gauti audito įrodymai suteikia pakankamą ir tinkamą pagrindą mūsų audito nuomonei.

#### *Nuomonė*

Mūsų nuomone, finansinės ataskaitos visais reikšmingais atžvilgiais teisingai parodo Bendrovės 2015 m. gruodžio 31 d. finansinę padėtį bei tuomet pasibaigusį metų jos finansinius veiklos rezultatus ir pinigų srautus pagal Lietuvos Respublikoje buhalterinę apskaitą ir finansinių ataskaitų sudarymą reglamentuojančius teisės aktus bei Verslo apskaitos standartus.



### **Išvada dėl kitų teisinių ir priežiūros reikalavimų**

Be to, mes perskaitėme 5-6 puslapiuose pateiktą metinį pranešimą už 2015 m. gruodžio 31 d. pasibaigusius metus ir nepastebėjome jokių reikšmingų jame pateiktos finansinės informacijos neatitikimų lyginant su 2015 m. gruodžio 31 d. pasibaigusių metų audituotomis finansinėmis ataskaitomis.

UAB „PricewaterhouseCoopers“ vardu

A handwritten signature in blue ink, appearing to be 'Rimvydas Jogėla', written over a large, faint circular stamp or watermark.

Rimvydas Jogėla  
Partneris  
Auditoriaus pažymėjimo Nr.000457

Vilnius, Lietuvos Respublika  
2016 m. kovo 29 d.

# GYVYBĖS DRAUDIMO UAB „BONUM PUBLICUM“

ĮMONĖS KODAS 110081788, VILNIAUS G. 28, VILNIUS

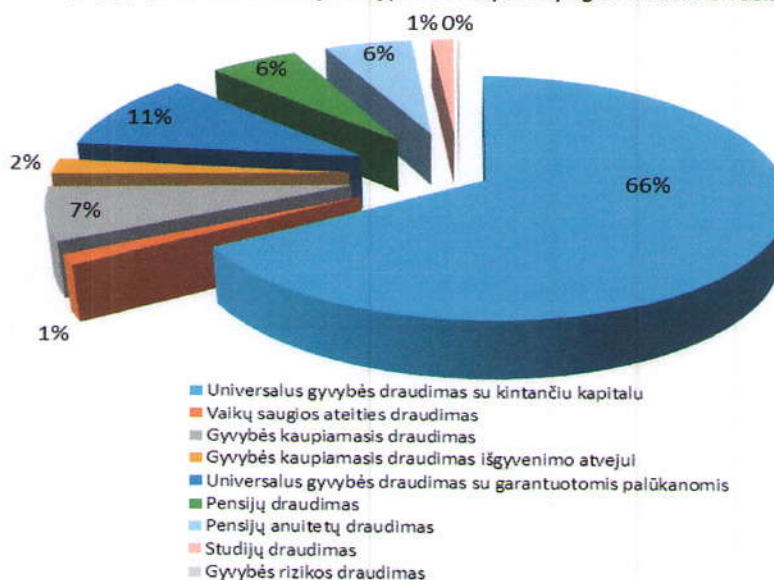
## METINIS PRANEŠIMAS UŽ METUS, PASIBAIGUSIUS 2015 M. GRUODŽIO 31 D.

Gyvybės draudimo UAB „Bonum Publicum“ (toliau – „Įmonė“) 2015 metų metinis pranešimas apima laikotarpį nuo 2015 m. sausio 1 d. iki 2015 m. gruodžio 31 d. Metiniame pranešime nagrinėjama 2015 metais Įmonės vykdyta draudimo veikla ir jos rezultatai, pateikiama informacija apie pardavimo kanalus, 2015 metų Įmonės finansinius rezultatus bei Įmonės veiklos planus 2016 metams.

### 1. DRAUDIMO VEIKLA

Per 2015 metus Įmonė pasirašė 6,200,435 EUR draudimo įmokų, tarp jų 6,200,307 EUR gyvybės draudimo įmokų bei 128 EUR ne gyvybės draudimo įmokų. Įmonės bendra pasirašytų draudimo įmokų suma 2015 metais, palyginti su 2014 metais (5,515,287), padidėjo 12.4 proc. Gyvybės draudimo pasirašytos įmokos, palyginti su 2014 metais (5,513,070 EUR) padidėjo 12.5 proc.

Pasirašytų gyvybės draudimo įmokų pasiskirstymas pagal draudimo rūšis



Per 2015 metus įsigaliojo 1,785 naujos gyvybės draudimo sutartys, pagal kurias buvo apdrausta 2,891 asmuo. Palyginus 2015 metais naujai įsigaliojusių gyvybės draudimo sutarčių skaičių su 2014 metais (1,654 vnt.), jis padidėjo 7.9 proc. Didžiąją naujų gyvybės draudimo sutarčių dalį – 50.6 proc. (904 vnt.) sudarė universalus gyvybės draudimo su kintančiu kapitalu sutartys.

Įmonės naujai sudaromų gyvybės draudimo sutarčių, tame tarpe gyvybės rizikos draudimo sutarčių, vidutinė mėnesio įmoka 2015 metais buvo 42 EUR (padidėjo 7.7 proc., palyginti su 2014 m., kuomet ji buvo 39 EUR).

Per 2015 m. Įmonė apmokėjo 1,730 draudimo išmokas (tarp jų ir ne pirmos periodinės išmokos), kurių suma buvo 877,890 EUR. Pagal gyvybės draudimo sutartis apmokėtos 1,722 draudimo išmokos (tarp jų ir ne pirmos periodinės išmokos), kurių suma 877,076 EUR, pagal ne gyvybės draudimo sutartis apmokėta 8 draudimo išmoka, kurių suma sudarė 814 EUR. Bendra draudimo išmokų suma padidėjo 0,13 proc.

2015 m. gruodžio 31 d. Įmonė filialų, atstovybių, dukterinių, ar asocijuotų įmonių neturėjo, nebuvo įsigijusi savų akcijų. Informacija apie Įmonės pagrindines rizikos rūšis ir neapibrėžtumus, su kuriais Įmonė susiduria bei finansinės rizikos tikslus pateikta aiškinamojo rašto 3 – oje pastaboje.

### 2. DRAUDIMO PRODUKTAI

2015 m. Įmonė savo klientams siūlė tokius gyvybės bei ne gyvybės draudimo produktus:

- Gyvybės rizikos draudimas su mažėjančia draudimo suma;
- Gyvybės rizikos draudimas;
- Universalus gyvybės draudimas su kintančiu kapitalu;
- Vaikų saugios ateities draudimas;
- Pensijų draudimas;
- Gyvybės kaupiamasis draudimas išgyvenimo atvejui;
- Gyvybės kaupiamasis draudimas;
- Universalus gyvybės draudimas su garantuotomis palūkanomis;
- Studijų draudimas;
- Draudimas nuo nelaimingų atsitikimų.

# **GYVYBĖS DRAUDIMO UAB „BONUM PUBLICUM“**

**ĮMONĖS KODAS 110081788, VILNIAUS G. 28, VILNIUS**

## **METINIS PRANEŠIMAS UŽ METUS, PASIBAIGUSIUS 2015 M. GRUODŽIO 31 D.**

Atsižvelgiant į sumažėjusią maksimalią techninę palūkanų normą, Įmonė 2015 metų antroje pusėje sumažino garantuotą palūkanų normą nuo 1.5 proc. iki 0.75 proc. visoms draudimo rūšims, o Universalaus gyvybės draudimo su garantuotomis palūkanomis rūšiai nuo 2 proc. iki 1.5 proc.

Lyginant su ankstesniais metais, klientai daugiau dėmesio skyrė siūlomos draudimo rūšies analizei. Klientai labiau rinkosi konservatyvesnes investavimo kryptis ir draudimo rūšis su garantuotomis palūkanomis. 2015 metais vieną iš draudimo rūšių su garantuotomis palūkanomis rinkosi 47 proc. naujų klientų (2014 m. - 43 proc.).

### **3. PARDAVIMŲ KANALAI**

2015 metais Įmonė didelį dėmesį skyrė nuosavo draudimo konsultantų tinklo vystymui, bendradarbiavimui su draudimo brokeriais.

Skatindama gyvybės draudimo produktų pardavimus, kaip ir ankstesniais metais, Įmonė rengė mokymus draudimo brokeriams, agentams, konsultantams, vadybininkams. Mokymų metu draudimo tarpininkai buvo supažindinami su Įmonės siūlomais gyvybės draudimo produktais, draudimo taisyklių pakeitimais ir tobulinimais, gyvybės draudimo specifiška bei produktų pardavimo strategijomis. Draudimo tarpininkams buvo teikiama metodinė – konsultacinė medžiaga, būtina kvalifikuotam ir efektyviam gyvybės draudimo produktų pardavimui. Buvo organizuojami tiek vidiniai, tiek išoriniai mokymai.

2015 m. Įmonė intensyviai siūlė savo paslaugas septyniuose Lietuvos miestuose (Vilnius, Kaunas, Klaipėda, Šiauliai, Panevėžys, Mažeikiai, Marijampolė ir Utena). 2015 metų pabaigoje Įmonei atstovavo 110 draudimo konsultantų. Įmonė 2015 metais aktyviai bendradarbiavo su 16 draudimo brokerių įmonių.

Intensyvus nuosavo tinklo plėtojimas turėjo įtakos tam, kad daugiausia kaupiamojo gyvybės draudimo sutarčių (88 proc.) per 2015 metus buvo sudaryta nuosavo tinklo. Per 2015 metus nuosavas tinklas sudarė 1,570 gyvybės draudimo sutarčių (2014 m. 1,596 sutartis) ir pagal jas pasirašė 94 proc. naujų sutarčių gyvybės draudimo įmokų. Tarpininkaujant draudimo brokeriams buvo sudaryta 157 gyvybės draudimo sutartys (2014 m. – 58) ir pagal jas pasirašyta 6 proc. (2014 m. – 4 proc.) naujų sutarčių draudimo įmokų.

### **4. INVESTICINĖ VEIKLA**

2015 m. Įmonės grynąjį investicinės veiklos nuostolį sudaro 150,546 EUR, išskyrus universalaus gyvybės draudimo su kintančiu kapitalu draudėjų investicijas (2014 m. grynosis investicinės pajamos 813,795 EUR).

### **5. ĮMONĖS FINANSINIAI REZULTATAI 2015 METAIS**

Per 2015 m. Įmonė uždirbo 11,896,360 EUR pajamų ir patyrė 11,946,453 EUR sąnaudų, pelno mokesčio sąnaudos 66,720 EUR.

Didžiausią pajamų dalį sudarė pajamos iš draudimo – 6,193,187 EUR. Investicinės veiklos pajamos sudarė 5,700,020 EUR, kitos veiklos pajamos sudarė 3,153 EUR.

Didžiąją sąnaudų dalį sudarė draudimo veiklos sąnaudos – 5,689,828 EUR, tame tarpe privalomų suformuoti techninių atidėjinių pokytis 3,567,281 EUR, draudimo išmokos (apmokėtos žalos ir išmokos pagal nutrauktas draudimo sutartis) 2,121,831 EUR. Per 2015 m. Įmonė patyrė 1,554,194 Eur administracinių sąnaudų ir įsigijimo sąnaudų, tame tarpe darbo užmokestis ir su juo susiję mokesčiai – 669,742 EUR, komisinis atlyginimas draudimo tarpininkams buvo 488,175 EUR, atidėtų gyvybės draudimo komisinių sąnaudų pokytis 101,275 EUR, patalpų nuoma – 148,145 EUR. Investicinės veiklos sąnaudos sudarė 4,716,698 EUR, persidraudimo komisinių teigiamas pokytis 17,182 EUR, kitos veiklos sąnaudos – 2,915 EUR.

2015 m. Įmonės grynasis nuostolis sudarė 116,813 EUR (2014 m. grynasis pelnas 853,546 EUR).

### **6. ĮMONĖS PROGNOZĖS 2016 METAMS**

2016 m. Įmonė pagrindinį dėmesį planuoja skirti nuosavo draudimo konsultantų tinklo plėtrai, darbuotojų ir priklausomų tarpininkų kvalifikacijos ir motyvacijos kėlimui, draudimo produktų tobulinimui. Siekiant stipriau įsitvirtinti gyvybės draudimo rinkoje, didelį dėmesį Įmonė skirs pardavimams per draudimo brokerius. Per 2016 m. Įmonė planuoja pasirašyti apie 6,4 mln. EUR draudimo įmokų (7.8 proc. daugiau nei 2015 m.).

Direktorė

Vilnius, Lietuva  
2016 m. kovo 29 d.



Rasa Vasilienė-Vasiliauskienė

**GYVYBĖS DRAUDIMO UAB „BONUM PUBLICUM“**  
**ĮMONĖS KODAS 110081788, VILNIAUS G. 28, VILNIUS**

**BALANSAS**  
**UŽ METUS, PASIBAIGUSIUS 2015 M. GRUODŽIO 31 D.**

Eil.Nr.	Turtas	Pastabos	2015 (Eur)	2014 (Eur)
A.	NEMATERIALUSIS TURTAS	3	38,975	30,946
I.	Plėtros darbai		-	-
II.	Prestižas		-	-
III.	Patentai, licencijos		-	-
IV.	Programinė įranga		38,975	30,946
V.	Kitas nematerialusis turtas		-	-
B.	INVESTICIJOS		11,757,013	10,962,634
I.	Žemė, pastatai ir kitas nekilnojamas turtas		-	-
I.1.	Draudimo įmonės reikmėms		-	-
I.1.1.	Žemė		-	-
I.1.2.	Pastatai		-	-
I.1.3.	Nebaigta statyba ir išankstiniai mokėjimai		-	-
I.1.4.	Kita		-	-
I.2.	Kitos investicijos į nekilnojamąjį turta		-	-
I.3.	Investicinis turtas		-	-
I.3.1.	Žemė		-	-
I.3.2.	Pastatai		-	-
II.	Investicijos į dukterines ir asocijuotąsias įmones		-	-
II.1.	Dukterinių įmonių akcijos		-	-
II.1.1.	Įtrauktos į vertybinių popierių biržų sąrašus		-	-
II.1.2.	Neįtrauktos į vertybinių popierių biržų sąrašus		-	-
II.2.	Dukterinių įmonių skolos vertybiniai popieriai ir šioms įmonėms suteiktos paskolos		-	-
II.2.1.	Skolos vertybiniai popieriai		-	-
II.2.2.	Paskolos		-	-
II.3.	Asocijuotųjų įmonių akcijos		-	-
II.3.1.	Įtrauktos į vertybinių popierių biržų sąrašus		-	-
II.3.2.	Neįtrauktos į vertybinių popierių biržų sąrašus		-	-
II.4.	Asocijuotųjų įmonių skolos vertybiniai popieriai ir šioms įmonėms suteiktos paskolos		-	-
II.4.1.	Skolos vertybiniai popieriai		-	-
II.4.2.	Paskolos		-	-
III.	Kitos finansinės investicijos		11,757,013	10,962,634
III.1.	Akcijos, kiti kintamų pajamų vertybiniai popieriai ir investicinių fondų vienetai		-	-
III.1.1.	Įtraukti į vertybinių popierių biržų sąrašus		-	-
III.1.2.	Neįtraukti į vertybinių popierių biržų sąrašus		-	-
III.2.	Skolos ir kiti pastovių pajamų vertybiniai popieriai	4	11,726,710	10,562,131
III.2.1.	Vyriausybės, centrinio banko ir savivaldybės vertybiniai popieriai		6,347,910	5,614,447
III.2.2.	Kitų ūkio subjektų vertybiniai popieriai		5,378,800	4,947,684
III.3.	Dalyvavimas investiciniuose puluose		-	-
III.4.	Paskolos, užtikrintos nekilnojamuoju turtu		-	-
III.5.	Kitos paskolos		-	-
III.6.	Indėliai kredito įstaigose		30,303	400,503
III.7.	Kitos investicijos		-	-
IV.	Depozitai perdraudėjo įmonėje		-	-
C.	KITOS GYVYBĖS DRAUDIMO VEIKLOS INVESTICIJOS		16,793,036	14,871,091
I.	Gyvybės draudimo, kai investavimo rizika tenka draudėjui, investicijos	5	16,793,036	14,871,091
II.	Profesinių pensijų kaupimo veiklos investicijos		-	-

(Tęsinys kitame puslapyje)

**GYVYBĖS DRAUDIMO UAB „BONUM PUBLICUM“**  
**ĮMONĖS KODAS 110081788, VILNIAUS G. 28, VILNIUS**

**BALANSAS**  
**UŽ METUS, PASIBAIGUSIUS 2015 M. GRUODŽIO 31 D.**

Eil.Nr.	Turtas	Pastabos	2015 (Eur)	2014 (Eur)
D.	GAUTINOS SUMOS	6	24,100	17,278
I.	Draudimo veiklos gautinos sumos		8,264	14,073
I.1.	Draudėjai		3,533	5,277
I.2.	Tarpininkai		4,731	8,796
I.3.	Kiti		-	-
II.	Perdraudimo ir persidraudimo veiklos gautinos sumos		12,570	-
II.1.	Perdraudėjai		-	-
II.2.	Perdraudikai		12,570	-
II.3.	Tarpininkai		-	-
II.4.	Kiti		-	-
III.	Kitos gautinos sumos		3,266	3,205
E.	KITAS TURTAS		432,793	337,979
I.	Materialusis turtas ir atsargos		74,094	65,070
I.1.	Transporto priemonės	7	26,070	35,217
I.2.	Biuro ir kita įranga	7	24,913	28,228
I.3.	Atsargos		-	-
I.4.	Išankstiniai mokėjimai		23,111	1,625
II.	P pinigai ir pinigų ekvivalentai	8	353,897	261,693
III.	Kitas turtas	20	4,802	11,216
F.	SUKAUPOTOS PAJAMOS IR ATEINANČIŲ LAIKOTARPIŲ SAŃAUDOS		594,748	492,883
I.	Sukauptos palūkanos ir nuomos pajamos		-	-
II.	Atidėtosios įsigijimo sąnaudos		586,047	484,772
II.1.	Ne gyvybės draudimo atidėtosios įsigijimo sąnaudos		-	-
II.2.	Gyvybės draudimo atidėtosios įsigijimo sąnaudos		586,047	484,772
III.	Kitos sukauptos pajamos		6,500	5,821
IV.	Kitos ateinančių laikotarpių sąnaudos		2,201	2,290
	TURTO IŠ VISO		29,640,665	26,712,811

(Tęsinys kitame puslapyje)

**GYVYBĖS DRAUDIMO UAB „BONUM PUBLICUM“**

ĮMONĖS KODAS 110081788, VILNIAUS G. 28, VILNIUS

**BALANSAS****UŽ METUS, PASIBAIGUSIUS 2015 M. GRUODŽIO 31 D.**

Eil.Nr.	Savininkų nuosavybė ir įsipareigojimai	Pastabos	2015 (Eur)	2014 (Eur)
A.	KAPITALAS IR REZERVAI		5,750,599	6,446,651
I.	Įstatinis kapitalas	9	4,057,576	4,057,576
II.	Akcijų priedai (nominalios vertės perviršis)		-	-
III.	Savos akcijos (-)		-	-
IV.	Perkainojimo rezervas		-	-
V.	Rezervai		279,953	237,276
V.1.	Privalomasis rezervas		279,953	237,276
V.2.	Rezervas savoms akcijoms įsigyti		-	-
V.3.	Kiti rezervai		-	-
VI.	Ankstesnių ataskaitinių metų nepaskirstytasis pelnas		1,529,883	1,298,252
VII.	Ataskaitinių metų nepaskirstytasis pelnas (nuostoliai)		(116,813)	853,547
B.	FINANSAVIMAS (DOTACIJOS IR SUBSIDIJOS)		-	-
C.	SUBORDINUOTI ĮSIPAREIGOJIMAI		-	-
D.	TECHNINIAI ATIDĖJINIAI		6,712,175	5,073,834
I.	Perkeltų įmokų techninis atidėjiny		(1,866)	5,129
I.1.	Bendra suma		13,743	19,736
I.2.	Perdraudikų dalis (-)		(15,609)	(14,607)
II.	Gyvybės draudimo matematinis techninis atidėjiny	11	6,522,316	4,733,982
II.1.	Bendra suma		6,532,692	4,743,479
II.2.	Perdraudikų dalis (-)		(10,376)	(9,497)
III.	Numatomų išmokėjimų techninis atidėjiny	11	191,725	334,723
III.1.	Bendra suma		191,725	342,243
III.2.	Perdraudikų dalis (-)		-	(7,520)
IV.	Draudimo įmokų gražinimo techninis atidėjiny		-	-
IV.1.	Bendra suma		-	-
IV.2.	Perdraudikų dalis (-)		-	-
V.	Nuostolių svyravimo išlyginimo techninis atidėjiny		-	-
VI.	Kiti techniniai atidėjiniai		-	-
VI.1.	Bendra suma		-	-
VI.2.	Perdraudikų dalis (-)		-	-

*(Tęsinys kitame puslapyje)*

**GYVYBĖS DRAUDIMO UAB „BONUM PUBLICUM“**  
**ĮMONĖS KODAS 110081788, VILNIAUS G. 28, VILNIUS**


**BALANSAS**  
**UŽ METUS, PASIBAIGUSIUS 2015 M. GRUODŽIO 31 D.**


Eil.Nr.	Savininkų nuosavybė ir įsipareigojimai	Pastabos	2015 (Eur)	2014 (Eur)
E.	KITI GYVYBĖS DRAUDIMO TECHNINIAI ATIDĖJINIAI	5	16,793,036	14,871,091
I.	Gyvybės draudimo, kai investavimo rizika tenka draudėjui, techninis atidėjiny	5	16,793,036	14,871,091
I.1.	Bendra suma		16,793,036	14,871,091
I.2.	Perdraudikų dalis (-)		-	-
II.	Profesinių pensijų kaupimo techninis atidėjiny		-	-
F.	KITI ATIDĖJINIAI		-	-
I.	Atidėjinyai pensijoms ir panašioms įsipareigojimams		-	-
II.	Atidėtieji mokesčiai		-	-
III.	Kiti atidėjinyai		-	-
G.	PERDRAUDIŲ DEPOZITAI		-	-
H.	ĮSIPAREIGOJIMAI	12	182,603	143,648
I.	Įsipareigojimai, susiję su draudimo veikla		105,873	91,580
I.1.	Įsipareigojimai draudėjams		105,860	91,580
I.2.	Įsipareigojimai tarpininkams		13	-
I.3.	Kiti su draudimo veikla susiję įsipareigojimai		-	-
II.	Įsipareigojimai, susiję su perdraudimo ir persidraudimo veikla		9,635	9,279
II.1.	Įsipareigojimai perdraudėjams		-	-
II.2.	Įsipareigojimai perdraudikams		9,635	9,279
II.3.	Įsipareigojimai tarpininkams		-	-
II.4.	Kiti su perdraudimo ir persidraudimo veikla susiję įsipareigojimai		-	-
III.	Išleisti skolos vertybiniai popieriai, atskirai nurodomos konvertuojamos skolos		-	-
IV.	Skolos kredito įstaigoms		-	-
V.	Mokesčiai, socialinio draudimo įmokos ir kiti įsipareigojimai		67,095	42,789
V.1.	Mokesčiai		3,454	3,331
V.2.	Socialinio draudimo įmokos		15,269	15,209
V.3.	Atlyginimai		-	-
V.4.	Kiti įsipareigojimai		48,372	24,249
I.	SUKAPTOS SĄNAUDOS IR ATEINANČIŲ LAIKOTARPIŲ PAJAMOS	13	202,252	177,587
I.	Sukauptos sąnaudos		202,252	177,587
II.	Ateinančių laikotarpių pajamos		-	-
	SAVININKŲ NUOSAVYBĖS IR ĮSIPAREIGOJIMŲ IŠ VISO		29,640,665	26,712,811


(Pabaiga)

Toliau pateiktas aiškinamasis raštas yra neatskiriama šių finansinių ataskaitų dalis.

Finansinės ataskaitos buvo patvirtintos ir pasirašytos Įmonės vadovybės 2016 m. kovo 29 d.:

  
 \_\_\_\_\_  
 Direktorė Rasa Vasilienė-Vasiliauskienė

  
 \_\_\_\_\_  
 Vyriausioji buhalterė Inga Deveikienė

  
 \_\_\_\_\_  
 Vyriausioji aktuarė Inga Kriaučiūnienė

**GYVYBĖS DRAUDIMO UAB „BONUM PUBLICUM“**  
**ĮMONĖS KODAS 110081788, VILNIAUS G. 28, VILNIUS**

**PELNO (NUOSTOLIŲ) ATASKAITA**  
**UŽ METUS, PASIBAIGUSIUS 2015 M. GRUODŽIO 31 D.**

Eil.Nr.	Straipsniai	Pastabos	2015 (Eur)	2014 (Eur)
I.	TECHNINĖ DALIS - NE GYVYBĖS DRAUDIMAS			
I.1.	UŽDIRBTOS ĮMOKOS, IŠSKYRUS PERDRAUDIKŲ DALĮ	16	751	2,314
I.1.1.	Pasirašytų įmokų suma		128	2,216
I.1.2.	Persidraudimo įmokos (-)		(9)	(30)
I.1.3.	Perkeltų įmokų techninio atidėjimo pasikeitimas (-/+)		658	131
I.1.4.	Perkeltų įmokų techninio atidėjimo perdraudikų dalies pasikeitimas (+/-)		(26)	(3)
I.2.	PELNAS (NUOSTOLIAI) IŠ INVESTICIJŲ, PERKELTAS IŠ NETECHNINĖS DALIES (-/+)		(24)	262
I.3.	KITOS TECHNINĖS PAJAMOS, IŠSKYRUS PERDRAUDIKŲ DALĮ		-	554
I.4.	DRAUDIMO IŠMOKŲ SĄNAUDOS, IŠSKYRUS PERDRAUDIKŲ DALĮ (-/+)	16	1,858	(4,309)
I.4.1.	Išmokos, įvykus draudiminiams įvykiams (-)		(814)	(4,062)
I.4.1.1.	Išmokos (-)		(814)	(4,062)
I.4.1.2.	Žalos sureguliuavimo sąnaudos (-)		-	-
I.4.1.3.	Išieškotos sumos (+)		-	-
I.4.1.4.	Perdraudikų dalis (+)		-	-
I.4.2.	Numatomų išmokėjimų techninio atidėjimo pasikeitimas (-/+)		2,672	(247)
I.4.2.1.	Bendra suma (-/+)		2,672	(247)
I.4.2.2.	Perdraudikų dalis (+)		-	-
I.5.	KITŲ TECHNINIŲ ATIDĖJINIŲ PASIKEITIMAS, NĖPATEIKTAS KITOSE POZICIJOSE, IŠSKYRUS PERDRAUDIKŲ DALĮ (-/+)		-	-
I.5.1.	Bendra suma (-)		-	-
I.5.2.	Perdraudikų dalis (+)		-	-
I.6.	GRAŽINTOS (GRAŽINTINOS) DRAUDIMO ĮMOKOS (DALYVAVIMAS PELNE), IŠSKYRUS PERDRAUDIKŲ DALĮ (-)		-	-
I.6.1.	Gražintos įmokos (dalyvavimas pelne) (-)		-	-
I.6.1.1.	Bendra suma (-)		-	-
I.6.1.2.	Perdraudikų dalis (+)		-	-
I.6.2.	Draudimo įmokų gražinimo techninio atidėjimo pasikeitimas (-/+)		-	-
I.6.2.1.	Bendra suma (-)		-	-
I.6.2.2.	Perdraudikų dalis (+)		-	-
I.7.	GRYNSIOS VEIKLOS SĄNAUDOS (-/+)	15	25	(792)
I.7.1.	Įsigijimo sąnaudos (-)	18	-	(493)
I.7.2.	Atidėtų įsigijimo sąnaudų pasikeitimas (-/+)		-	-
I.7.3.	Administracinės sąnaudos (-)	19	(5)	(299)
I.7.4.	Perdraudimo komisiniai ir perdraudikų pelno dalis (+)		30	-
I.8.	KITOS TECHNINĖS SĄNAUDOS, IŠSKYRUS PERDRAUDIKŲ DALĮ (-)		-	-
I.9.	TECHNINIS REZULTATAS PRIEŠ SUDARANT NUOSTOLIŲ SVYRAVIMO IŠLYGINIMO TECHNINIŲ ATIDĖJINIŲ		2,610	(1,971)
I.10.	NUOSTOLIŲ SVYRAVIMO IŠLYGINIMO TECHNINIO ATIDĖJINIO PASIKEITIMAS (-/+)		-	-
I.11.	NE GYVYBĖS DRAUDIMO TECHNINĖS DALIES PELNAS		2,610	(1,971)

(Tęsinys kitame puslapyje)

**GYVYBĖS DRAUDIMO UAB „BONUM PUBLICUM“**  
**ĮMONĖS KODAS 110081788, VILNIAUS G. 28, VILNIUS**

**PELNO (NUOSTOLIŲ) ATASKAITA**  
**UŽ METUS, PASIBAIGUSIUS 2015 M. GRUODŽIO 31 D.**

Eil.Nr.	Straipsniai	Pastabos	2015 (Eur)	2014 (Eur)
II.	TECHNINĖ DALIS - GYVYBĖS DRAUDIMAS			
II.1.	UŽDIRBTOS ĮMOKOS, IŠSKYRUS PERDRAUDIKŲ DALĮ	15	6,177,633	5,483,507
II.1.1.	Pasirašytų įmokų suma		6,200,307	5,513,070
II.1.2.	Persidraudimo įmokos (-)		(29,037)	(20,313)
II.1.3.	Perkeltų įmokų techninio atidėjimo pasikeitimas (-/+)		5,335	(1,854)
II.1.4.	Perkeltų įmokų techninio atidėjimo perdraudikų dalies pasikeitimas (+/-)		1,028	(7,396)
II.2.	INVESTICINĖS VEIKLOS PAJAMOS		1,182,625	1,239,653
II.2.1.	Pajamos iš dalyvavimo kitų įmonių veikloje		-	-
II.2.2.	Pajamos iš kitų investicijų		1,180,943	1,217,704
II.2.2.1.	Pajamos iš žemės ir pastatų		-	-
II.2.2.2.	Pajamos iš kitų investicijų		1,180,943	1,217,704
II.2.3.	Investicijų vertės sumažėjimo atstatymas		-	-
II.2.4.	Investicijų perleidimo pelnas		1,682	21,949
II.3.	PELNAS IŠ KITŲ GYVYBĖS DRAUDIMO VEIKLOS INVESTICIJŲ		4,517,395	2,698,936
II.3.1.	Pelnas iš investicijų, kai investavimo rizika tenka draudėjui		4,517,395	2,698,936
II.3.2.	Pelnas iš profesinių pensijų kaupimo veiklos investicijų		-	-
II.4.	KITOS TECHNINĖS PAJAMOS, IŠSKYRUS PERDRAUDIKŲ DALĮ		14,803	16,537
II.4.1.	Pensijų kaupimo veiklos pajamos		-	-
II.4.2.	Kitos techninės pajamos		14,803	16,537
II.5.	DRAUDIMO IŠMOKŲ SAŃAUDOS, IŠSKYRUS PERDRAUDIKŲ DALĮ (-)	15	(1,981,407)	(2,310,371)
II.5.1.	Išmokos įvykus draudiminiams įvykiams (-)		(2,121,733)	(2,303,855)
II.5.1.1.	Išmokos (-)		(877,076)	(872,701)
II.5.1.2.	Išperkamosios sumos (-)		(1,251,461)	(1,430,971)
II.5.1.3.	Žalos suregulavimo sąnaudos (-)		(716)	(183)
II.5.1.4.	Perdraudikų dalis (+)		7,520	-
II.5.2.	Numatomų išmokėjimų techninio atidėjimo pasikeitimas (-/+)		140,326	(6,516)
II.5.2.1.	Bendra suma (-/+)		147,846	(14,036)
II.5.2.2.	Perdraudikų dalis (-/+)		(7,520)	7,520
II.6.	KITŲ TECHNINIŲ ATIDĖJINIŲ PASIKEITIMAS, NEPATEIKTAS KITOSE POZICIJOSE, IŠSKYRUS PERDRAUDIKŲ DALĮ (-/+)		(3,710,279)	(2,586,330)
II.6.1.	Gyvybės draudimo matematinio techninio atidėjimo pasikeitimas, išskyrus perdraudikų dalį (-/+)		(3,710,279)	(2,586,330)
II.6.1.1.	Bendra suma (-)		(3,711,158)	(2,581,855)
II.6.1.2.	Perdraudikų dalis (-/+)		879	(4,475)
II.6.2.	Kitų techninių atidėjinių pasikeitimas, išskyrus perdraudikų dalį (-/+)		-	-
II.6.2.1.	Bendra suma (-)		-	-
II.6.2.2.	Perdraudikų dalis (+)		-	-
II.7.	GRAŽINTOS (GRAŽINTINOS) DRAUDIMO ĮMOKOS (DALYVAVIMAS PELNE), IŠSKYRUS PERDRAUDIKŲ DALĮ (-)		-	-
II.7.1.	Gražintos įmokos (dalyvavimas pelne) (-)		-	-
II.7.1.1.	Bendra suma (-)		-	-
II.7.1.2.	Perdraudikų dalis (+)		-	-
II.7.2.	Draudimo įmokų grąžinimo techninio atidėjimo pasikeitimas (-/+)		-	-
II.7.2.1.	Bendra suma (-)		-	-
II.7.2.2.	Perdraudikų dalis (+)		-	-

(Tęsinys kitame puslapyje)

**GYVYBĖS DRAUDIMO UAB „BONUM PUBLICUM“**  
**ĮMONĖS KODAS 110081788, VILNIAUS G. 28, VILNIUS**

**PELNO (NUOSTOLIŲ) ATASKAITA**  
**UŽ METUS, PASIBAIGUSIUS 2015 M. GRUODŽIO 31 D.**

Eil.Nr.	Straipsniai	Pastabos	2015 (Eur)	2014 (Eur)
II.8.	GRYNOSIOS VEIKLOS SĄNAUDOS (-)	15	(1,537,037)	(1,548,629)
II.8.1.	Įsigijimo sąnaudos (-)	18	(915,309)	(771,418)
II.8.2.	Atidėtų įsigijimo sąnaudų pasikeitimas (+/-)	18	101,275	(8,532)
II.8.3.	Administracinės sąnaudos (-)	19	(740,155)	(767,498)
II.8.4.	Perdraudimo komisiniai ir perdraudikų pelno dalis (+)		17,152	(1,181)
II.9.	INVESTICINĖS VEIKLOS SĄNAUDOS (-)		(1,333,171)	(425,858)
II.9.1.	Investicijų vadybos sąnaudos, įskaitant palūkanas (-)		(134,659)	(122,013)
II.9.2.	Investicijų vertės sumažėjimas (-)		(1,192,588)	(301,869)
II.9.2.1	Sąnaudos dėl dalyvavimo kitų įmonių veikloje ir kitų investicijų (-)		-	-
II.9.2.2	Nuostolis dėl vertės sumažėjimo (-)		(1,192,588)	(301,869)
II.9.3.	Investicijų perleidimo nuostoliai (-)		(5,924)	(1,976)
II.10.	NUOSTOLIAI IŠ KITŲ GYVYBĖS DRAUDIMO VEIKLOS INVESTICIJŲ (-)		(3,383,527)	(1,710,091)
II.10.1.	Nuostoliai iš investicijų, kai investavimo rizika tenka draudėjui (-)		(3,383,527)	(1,710,091)
II.10.2.	Nuostoliai iš profesinių pensijų kaupimo veiklos investicijų (-)		-	-
II.11.	KITOS TECHNINĖS SĄNAUDOS, IŠSKYRUS PERDRAUDIŲ DALĮ (-)		-	-
II.12.	PELNAS (NUOSTOLIAI) IŠ INVESTICIJŲ, PERKELTAS Į NETECHNINĘ DALĮ (-/+)		76,588	(472,702)
II.13.	GYVYBĖS DRAUDIMO TECHNINĖS DALIES PELNAS		23,623	384,652
III.	NETECHNINĖ DALIS			
III.1.	NE GYVYBĖS DRAUDIMO TECHNINĖS DALIES PELNAS (NUOSTOLIAI)		2,610	(1,971)
III.2.	GYVYBĖS DRAUDIMO TECHNINĖS DALIES PELNAS		23,623	384,652
III.3.	INVESTICINĖS VEIKLOS PAJAMOS		-	-
III.3.1.	Pajamos iš dalyvavimo kitų įmonių veikloje		-	-
III.3.2.	Pajamos iš kitų investicijų		-	-
III.3.2.1.	Pajamos iš žemės ir pastatų		-	-
III.3.2.2.	Pajamos iš kitų investicijų		-	-
III.3.3.	Nuostolio dėl vertės sumažėjimo atstatymas		-	-
III.3.4.	Investicijų perleidimo pelnas		-	-
III.4.	PELNAS (NUOSTOLIAI) IŠ INVESTICIJŲ, PERKELTAS IŠ GYVYBĖS DRAUDIMO TECHNINĖS DALIES		(76,588)	472,702
III.5.	INVESTICINĖS VEIKLOS SĄNAUDOS (-)		-	-
III.5.1.	Investicijų vadybos sąnaudos, įskaitant palūkanas (-)		-	-
III.5.2.	Investicijų vertės sumažėjimas (-)		-	-
III.5.2.1	Sąnaudos iš dalyvavimo kitų įmonių veikloje ir kitų investicijų (-)		-	-
III.5.2.2	Nuostolis dėl vertės sumažėjimo (-)		-	-
III.5.3.	Investicijų perleidimo nuostoliai (-)		-	-
III.6.	PELNAS (NUOSTOLIAI) IŠ INVESTICIJŲ, PERKELTAS Į NE GYVYBĖS DRAUDIMO TECHNINĘ DALĮ (-/+)		24	(262)

(Tęsinys kitame puslapyje)

**GYVYBĖS DRAUDIMO UAB „BONUM PUBLICUM“**  
**ĮMONĖS KODAS 110081788, VILNIAUS G. 28, VILNIUS**

**PELNO (NUOSTOLIŲ) ATASKAITA**  
**UŽ METUS, PASIBAIGUSIUS 2015 M. GRUODŽIO 31 D.**

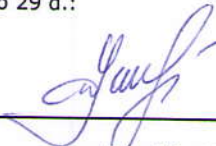
Eil.Nr.	Straipsniai	Pastabos	2015 (Eur)	2014 (Eur)
III.7.	KITOS PAJAMOS		3,153	122
III.7.1.	Finansinės veiklos pajamos		2,949	122
III.7.2.	Kitos pajamos		204	-
III.8.	KITOS SĄNAUDOS (-)		(2,915)	(2,191)
III.8.1.	Finansinės veiklos sąnaudos (-)		(2,915)	(200)
III.8.2.	Kitos sąnaudos(-)		-	(1,991)
III.9.	ĮPRASTINĖS VEIKLOS NUOSTOLIAI		(50,093)	853,052
III.10.	YPATINGOSIOS PAJAMOS (PAGAUTĖ) (+)		-	-
III.11.	YPATINGOSIOS SĄNAUDOS (NETEKIMAI) (-)		-	-
III.12.	YPATINGOSIOS VEIKLOS REZULTATAS - PELNAS (NUOSTOLIAI)		-	-
III.13.	ATASKAITINIO LAIKOTARPIO REZULTATAS - NUOSTOLIAI - PRIEŠ APMOKESTINIMĄ		(50,093)	853,052
III.14.	PELNO MOKESTIS	20	(66,720)	494
III.15.	ATASKAITINIO LAIKOTARPIO REZULTATAS - PELNAS (NUOSTOLIAI)		(116,813)	853,546


(Pabaiga)

Toliau pateiktas aiškinamasis raštas yra neatskiriama šių finansinių ataskaitų dalis.

Finansinės ataskaitos buvo patvirtintos ir pasirašytos Įmonės vadovybės 2016 m. kovo 29 d.:

  
 \_\_\_\_\_  
 Direktorė Rasa Vasilienė-Vasiliauskienė

  
 \_\_\_\_\_  
 Vyriausioji buhalterė Inga Deveikienė

  
 \_\_\_\_\_  
 Vyriausioji aktuarė Inga Kriaučiūnienė

**GYVYBĖS DRAUDIMO UAB „BONUM PUBLICUM“**  
 ĮMONĖS KODAS 110081788, VILNIAUS G. 28, VILNIUS

**NUOSAVO KAPITALO POKYČIŲ ATASKAITA**  
 UŽ METUS, PASIBAIGUSIUS 2015 M. GRUODŽIO 31 D.

	Išstatinis kapitalas	Akcijų priedai	Savos akcijos (-)	Perkainojimo rezervas		Išstatymo numatyti rezervai		Nepaskirstytasis pelnas	Iš viso
				Ilgalaikio materialiojo turto	Finansinio turto	Privatolomasis	Savoms akcijoms įsigyti		
<b>Likutis 2013 m. gruodžio 31 d.</b>	<b>4,057,576</b>	-	-	-	-	<b>208,955</b>	-	<b>1,905,813</b>	<b>6,172,344</b>
Pelno (nuostolių) ataskaitoje nepripažintas pelnas								1	1
Ataskaitinio laikotarpio grynas pelnas								853,546	853,546
Dividendai								(579,240)	(579,240)
Sudaryti rezervai						28,321		(28,321)	-
<b>Likutis 2014 m. gruodžio 31 d.</b>	<b>4,057,576</b>	-	-	-	-	<b>237,276</b>	-	<b>2,151,799</b>	<b>6,446,651</b>
Pelno (nuostolių) ataskaitoje nepripažintas pelnas								1	1
Ataskaitinio laikotarpio grynas pelnas								(116,813)	(116,813)
Dividendai								(579,240)	(579,240)
Sudaryti rezervai						42,677		(42,677)	-
<b>Likutis 2015 m. gruodžio 31 d.</b>	<b>4,057,576</b>	-	-	-	-	<b>279,953</b>	-	<b>1,413,070</b>	<b>5,750,599</b>

Toliau pateiktas aiškinamasis raštas yra neatskiriama šių finansinių ataskaitų dalis.

Finansinės ataskaitos buvo patvirtintos ir pasirašytos Įmonės vadovybės 2016 m. kovo 29 d.:

 Direktorė Rasa Vasiliūnė-Vasiliauskienė

 Vyriausioji buhalterė Inga Deveikienė

 Vyriausioji aktuarė Inga Kraučiušienė

**GYVYBĖS DRAUDIMO UAB „BONUM PUBLICUM“**  
**ĮMONĖS KODAS 110081788, VILNIAUS G. 28, VILNIUS**

**PINIGŲ SRAUTŲ ATASKAITA**  
**UŽ METUS, PASIBAIGUSIUS 2015 M. GRUODŽIO 31 D.**

Eil. Nr.	Straipsniai	2015 (Eur)	2014 (Eur)
I.	PINIGŲ SRAUTAI IŠ DRAUDIMO ĮMONĖS PAGRINDINĖS VEIKLOS (+/-)	2,408,720	1,715,202
I.1.	Gautos draudimo ir perdraudimo įmokos	6,216,467	5,518,083
I.1.1.	Draudimo įmokos	6,216,467	5,518,083
I.1.2.	Perdraudimo įmokos	-	-
I.2.	Bendrojo draudimo įmokos	-	-
I.2.1.	Gautos bendrojo draudimo įmokos, priklausančios draudimo įmonei	-	-
I.2.2.	Gautos bendrojo draudimo įmokos, priklausančios kitoms bendrojo draudimo veikloje dalyvaujančioms draudimo įmonėms	-	-
I.3.	Sumos, sumokėtos kitoms bendrojo draudimo veikloje dalyvaujančioms draudimo įmonėms	-	-
I.4.	Sumos, gautos iš kitų bendrojo draudimo veikloje dalyvaujančių draudimo įmonių	-	-
I.5.	Persidraudimo įmokos	(28,689)	(34,838)
I.5.1.	Proporcinio persidraudimo įmokos	(28,689)	(34,838)
I.5.2.	Neproporcinio persidraudimo įmokos	-	-
I.6.	Sumos, išmokėtos pagal draudimo ir perdraudimo sutartis	(2,130,067)	(2,307,917)
I.6.1.	Grąžintos įmokos, nutraukus sutartis	-	-
I.6.1.1.	Draudimas	-	-
I.6.1.2.	Perdraudimas	-	-
I.6.2.	Išmokėtos draudimo išmokos	(877,890)	(876,763)
I.6.2.1.	Draudimas	(877,890)	(876,763)
I.6.2.2.	Perdraudimas	-	-
I.6.3.	Subrogacijos tvarka išieškotos sumos ir sumos, gautos realizavus likutinį turtą	-	-
I.6.3.1.	Draudimas	-	-
I.6.3.2.	Perdraudimas	-	-
I.6.4.	Išmokėtos išperkamosios sumos	(1,251,461)	(1,430,971)
I.6.4.1.	Draudimas	(1,251,461)	(1,430,971)
I.6.4.2.	Perdraudimas	-	-
I.6.5.	Apmokėtos sąnaudos žalai sureguliuoti	(716)	(183)
I.6.5.1.	Draudimas	(716)	(183)
I.6.5.2.	Perdraudimas	-	-
I.6.6.	Grąžintos įmokos (dalyvavimas pelne) draudėjams, suėjus terminui	-	-
I.6.7.	Grąžintos įmokos (dalyvavimas pelne) perdraudėjams, suėjus terminui	-	-
I.7.	Kitos sumos, perduotos perdraudikams	-	(974)
I.8.	Kitos sumos, gautos iš perdraudikų	12,132	-
I.9.	Kitos sumos, perduotos perdraudėjams	-	-
I.10.	Kitos sumos, gautos iš perdraudėjų	-	-
I.11.	Apmokėtos veiklos sąnaudos	(1,496,521)	(1,360,343)
I.12.	Sumokėti tipinės veiklos mokesčiai	(145,081)	(84,167)
I.13.	Sumos, gautos iš draudimo įmonės kitos pagrindinės veiklos	15,007	14,900
I.14.	Sumos, sumokėtos vykdant draudimo įmonės kitą pagrindinę veiklą	(34,528)	(29,542)
II.	PINIGŲ SRAUTAI IŠ INVESTICINĖS VEIKLOS (+/-)	(1,747,483)	(1,141,401)
II.1.	Sumos, gautos iš investicinės veiklos	686,655	900,257
II.1.1.	Dukterinės ir asocijuotosios įmonės	-	-
II.1.2.	Akcijos, kiti kintamų pajamų vertybiniai popieriai ir investicinių fondų vienetai	11,849	291,223
II.1.3.	Skolos ir kiti pastovių pajamų vertybiniai popieriai	611,705	542,455
II.1.4.	Žemė	-	-
II.1.5.	Pastatai	-	-
II.1.6.	Paskolos, užtikrintos nekilnojamuoju turtu	-	-
II.1.7.	Kitais būdais užtikrintos paskolos	-	-
II.1.8.	Neužtikrintos paskolos	-	-
II.1.9.	Pajamos iš indėlių kredito įstaigose	63,101	66,579
II.1.10.	Kitos investicijos	-	-

(Tęsinys kitame puslapyje)

**GYVYBĖS DRAUDIMO UAB „BONUM PUBLICUM“**  
**ĮMONĖS KODAS 110081788, VILNIAUS G. 28, VILNIUS**

**PINIGŲ SRAUTŲ ATASKAITA**  
**UŽ METUS, PASIBAIGUSIUS 2015 M. GRUODŽIO 31 D.**

Eil. Nr.	Straipsniai	2015 (Eur)	2014 (Eur)
II.2.	Sumos, gautos suėjus investicijų terminui arba perleidus investicijas	3,648,392	4,848,282
II.2.1.	Dukterinės ir asocijuotosios įmonės	-	-
II.2.2.	Akcijos, kiti kintamų pajamų vertybiniai popieriai ir investicinių fondų vienetai	621,044	1,969,007
II.2.3.	Skolos ir kiti pastovių pajamų vertybiniai popieriai	2,218,232	2,180,176
II.2.4.	Žemė	-	-
II.2.5.	Pastatai	-	-
II.2.6.	Paskolos, užtikrintos nekilnojamoju turtu	-	-
II.2.7.	Kitos garantuotos paskolos	-	-
II.2.8.	Negarantuotos paskolos	-	-
II.2.9.	Indėliai kredito įstaigose	809,116	699,099
II.2.10.	Kitos investicijos	-	-
II.3.	Sumos, sumokėtos investavus	(5,948,811)	(6,774,201)
II.3.1.	Dukterinės ir asocijuotosios įmonės	-	-
II.3.2.	Akcijos, kiti kintamų pajamų vertybiniai popieriai ir investicinių fondų vienetai	(1,396,350)	(2,743,071)
II.3.3.	Skolos ir kiti pastovių pajamų vertybiniai popieriai	(4,061,928)	(4,005,228)
II.3.4.	Žemė	-	-
II.3.5.	Pastatai	-	-
II.3.6.	Paskolos, užtikrintos nekilnojamoju turtu	-	-
II.3.7.	Kitais būdais užtikrintos paskolos	-	-
II.3.8.	Neužtikrintos paskolos	-	-
II.3.9.	Indėliai kredito įstaigose	(490,533)	(25,902)
II.3.10.	Kitos investicijos	-	-
II.4.	Sumokėti investicinės veiklos mokesčiai	(134,186)	(121,395)
II.5.	Sumos, gautos iš kitos investicinės veiklos	25,500	22,637
II.6.	Sumos, sumokėtos vykdant kitą investicinę veiklą	(25,033)	(16,981)
III.	PINIGŲ SRAUTAI IŠ FINANSINĖS VEIKLOS (+/-)	(582,836)	(583,387)
III.1.	Sumos, gautos išleidus paprastąsias ir privilegijuotąsias akcijas	-	-
III.2.	Sumos, išleistos nuosavoms akcijoms supirkti	-	-
III.3.	Sumos, gautos išleidus skolos vertybinius popierius	-	-
III.4.	Sumos, išleistos skolos vertybiniais popieriais išpirkti	-	-
III.5.	Gautos paskolos	-	-
III.6.	Grąžintos paskolos	-	-
III.7.	Sumokėti dividendai	(579,240)	(579,240)
III.8.	Sumokėti finansinės veiklos mokesčiai	-	-
III.9.	Sumos, gautos iš kitos finansinės veiklos	33	122
III.10.	Sumos, sumokėtos vykdant kitą finansinę veiklą	(3,629)	(4,269)
IV.	PINIGŲ SRAUTŲ (SUMAŽĖJIMAS) PADIDĖJIMAS	78,401	(9,586)
V.	PINIGAI IR JŲ EKVIVALENTAI METŲ PRADŽIOJE	404,955	414,541
VI.	PINIGAI IR JŲ EKVIVALENTAI METŲ PABAIGOJE	483,356	404,955


PINIGUS IR JŲ EKVIVALENTUS METŲ PABAIGOJE SUDARĖ:	2015 (Eur)	2014 (Eur)
PINIGAI BANKE	353,897	261,693
PINIGAI, DENGIANTYS DRAUDIMO, KAI INVESTAVIMO RIZIKA TENKA DRAUDĖJUI, TECHNINIŲ ATIDĖJINIŲ (BALANSO EIL. NR. C)	129,459	143,262
IŠ VISO	483,356	404,955

(Pabaiga)

Toliau pateiktas aiškinamasis raštas yra neatskiriama šių finansinių ataskaitų dalis.

Finansinės ataskaitos buvo patvirtintos ir pasirašytos Įmonės Vadovybės 2016 m. kovo 29 d.:

  
 \_\_\_\_\_  
 Direktorė Rasa Vasilienė-Vasiliauskienė

  
 \_\_\_\_\_  
 Vyriausioji buhalterė Inga Deveikiene

  
 \_\_\_\_\_  
 Vyriausioji aktuarė Inga Kriaučiūnienė

**AIŠKINAMASIS RAŠTAS**  
**UŽ METUS, PASIBAIGUSIUS 2015 M. GRUODŽIO 31 D.**

**1. BENDRA INFORMACIJA**

Gyvybės draudimo UAB „Bonum Publicum“ (toliau – „Įmonė“) buvo įregistruota 2000 m. rugpjūčio 31 d. Įmonės kodas yra 110081788. Draudimo veiklos licenciją Įmonė gavo 2000 m. rugpjūčio 17 d. Draudimo veiklos licencijos numeris yra 0013. Pagrindinė Įmonės buveinė yra adresu Laisvės pr. 3, Vilnius, Lietuva. 2015 m. ir 2014 m. gruodžio 31 d. Įmonė filialų, dukterinių ir asocijuotų įmonių neturėjo.

Įmonė teikia gyvybės draudimo paslaugas ir vykdo šių draudimo grupių veiklą:

Gyvybės draudimo šakai priskiriamos draudimo grupės:

1. Gyvybės draudimo grupė, kiek nenumatyta kitose gyvybės šakai priskiriamose grupėse;
2. Gyvybės draudimo, susijusio su investiciniais fondais (kai investavimo rizika tenka draudėjui) grupė.

Ne gyvybės draudimo šakai priskiriamos grupės:

1. Draudimo nuo nelaimingų atsitikimų grupė;
2. Draudimo ligos atvejui grupė.
3. Pensijų anuitetai.

2015 m. vidutinis darbuotojų skaičius buvo 34 darbuotojai (2014 m. – 33 darbuotojai).

**2. REIKŠMINGOS APSKAITOS POLITIKOS**

**Finansinių ataskaitų parengimo pagrindas**

Pateiktos finansinės ataskaitos parengtos pagal Lietuvos Respublikoje buhalterinę apskaitą ir finansinių ataskaitų sudarymą reglamentuojančius teisės aktus bei Verslo apskaitos standartus.

Finansinės ataskaitos yra parengtos remiantis įsigijimo vertės principu, išskyrus tam tikrą finansinį turtą kuris yra apskaitomas tikrąja verte.

Nuo 2015 m. sausio 1 d. Lietuvos Respublikoje įvestas euras santykiu 1 EUR lygus 3,45280 Lt, todėl apskaita tvarkoma ir finansinės ataskaitos pateiktos šia valiuta. Perskaičiuodama apskaitos duomenis į eurus, 2015 m. Įmonė apskaičiavo 2,915 Eur pajamų ir 2,910 Eur sąnaudų.

Toliau apibūdinti svarbiausi apskaitos principai.

**Užsienio valiuta**

Operacijos užsienio valiuta yra konvertuojamos į eurus pagal Europos Centrinio Banko ir Lietuvos banko skelbiamus euro ir užsienio valiutų santykius, vadovaujantis nuo 2015 m. sausio 1 d. Lietuvoje taikomo Lietuvos Respublikos buhalterinės apskaitos įstatymo 5 straipsnio 2 punkto nuostatomis. Piniginis turtas ir įsipareigojimai, įskaitant ir neįvykdytus įsipareigojimus pirkti ar parduoti užsienio valiutą, yra konvertuojami į eurus balanso sudarymo dieną. Keitimo kurso skirtumai dėl operacijų užsienio valiutomis apmokėjimo įtraukiami į pelno (nuostolių) ataskaitą tuo metu, kai jie atsiranda. Pelnas ir nuostoliai dėl valiutos kurso pasikeitimo, konvertuojant piniginį turtą ar įsipareigojimus į eurus, įtraukiami į pelno (nuostolių) ataskaitą. Gruodžio 31 d. balanso sudarymui buvo naudoti šie valiutų kursai:

2015	2014
1 EUR = 1.0926 USD	1 EUR = 1.2163 USD
1 EUR = 1.93241 BAM	1 EUR = 1.9528 BAM
1 EUR = 1.4990 AUD	1 EUR = 1.4923 AUD

**Ilgalaikis nematerialusis turtas**

Ilgalaikis nematerialusis turtas apskaitomas įsigijimo savikaina, atėmus sukauptą amortizaciją ir vertės sumažėjimo nuostolius, jei tokių yra. Amortizacija yra skaičiuojama taikant tiesiogiai proporcingą (tiesinį) amortizacijos skaičiavimo metodą per įvertintą naudingą turto naudojimo laiką, kuris programinei įrangai yra 3 metai, kitam nematerialiam turtui – 4 metai.

Ilgalaikio nematerialiojo turto vertės sumažėjimo, turto nurašymo nuostoliai bei amortizacijos sąnaudos priskiriamos Įmonės administracinėms sąnaudoms.

**Ilgalaikis materialusis turtas**

Ilgalaikis materialusis turtas – tai turtas, kurį Įmonė valdo ir kontroliuoja, iš kurio tikisi gauti ekonominės naudos būsimaisiais laikotarpiais, kuris bus naudojamas ilgiau nei vienerius metus Įmonės paslaugų teikimui ar administraciniam tikslams (ne investicijoms), kurio įsigijimo savikainą galima patikimai nustatyti ir kuri yra ne mažesnė nei 115,85 Eur.

Ilgalaikis materialusis turtas yra apskaitomas įsigijimo savikaina, atėmus sukauptą nusidėvėjimą ir vertės sumažėjimo nuostolius, jei tokių yra. Nusidėvėjimas pradedamas skaičiuoti nuo kito mėnesio po ilgalaikio materialiojo turto įvedimo į eksploataciją ir yra skaičiuojamas taikant tiesiogiai proporcingą (tiesinį) nusidėvėjimo skaičiavimo metodą per įvertintą naudingą turto naudojimo laiką, kuris pagrindinėms ilgalaikio materialiojo turto grupėms yra toks:

**AIŠKINAMASIS RAŠTAS**  
**UŽ METUS, PASIBAIGUSIUS 2015 M. GRUODŽIO 31 D.**

<b>Ilgalaikio materialiojo turto grupės</b>	<b>Naudingo tarnavimo laikas (metais)</b>
Transporto priemonės	6
Biuro ir kita įranga	3 - 6

Kiekvienų metų pabaigoje Įmonė peržiūri ilgalaikio materialiojo turto naudingo tarnavimo laiką, likutinę vertę ir nusidėvėjimo metodą bei įvertinimo pakeitimo įtaką, jei tokia yra, pripažįsta perspektyviai.

Remonto išlaidos, susijusios su jau atiduotu į eksploataciją ilgalaikiu materialiuoju turtu, pridedamos prie apskaitinės ilgalaikio materialiojo turto vertės, jei jos pailgina turto naudingo tarnavimo laikotarpį ar pagerina jo naudingąsias savybes. Visos kitos patirtos remonto išlaidos pripažįstamos sąnaudomis pelno (nuostolių) ataskaitoje tuo metu, kai jos yra patiriamos.

Nuomojamo ir/ar pagal panaudos sutartis naudojamo turto remonto, kuris prailgina nuomojamo turto naudingo tarnavimo laikotarpį ar pagerina naudingąsias savybes, išlaidos yra priskiriamos turtui ir yra pripažįstamos sąnaudomis per likusį nuomos laikotarpį.

Pelnas ar nuostoliai, susidarantys dėl ilgalaikio turto pardavimo apskaičiuojami kaip skirtumas tarp pardavimo pajamų ir turto likutinės vertės. Gautas pelnas ar patirti nuostoliai iš ilgalaikio turto perleidimo yra pripažįstami tų metų pelno (nuostolių) ataskaitoje.

Ilgalaikio materialiojo turto vertės sumažėjimo, turto nurašymo nuostoliai bei nusidėvėjimo sąnaudos priskiriamos Įmonės administracinėms sąnaudoms.

**Ilgalaikio materialiojo ir nematerialiojo turto vertės sumažėjimas**

Kiekvieną finansinių ataskaitų sudarymo dieną Įmonė peržiūri likutinę ilgalaikio materialiojo ir nematerialiojo turto vertę, kad nustatytų, ar yra kokių nors požymių, kad šio turto vertė sumažėjo. Jei tokių požymių yra, Įmonė įvertina šio turto atsiperkamąją vertę tam, kad būtų galima įvertinti vertės sumažėjimą (jei toks yra). Kai neįmanoma įvertinti turto atsiperkamosios vertės, Įmonė paskaičiuoja pajamas generuojančios turto grupės, kuriai šis turtas priklauso, atsiperkamąją vertę.

Atsiperkamoji vertė yra didesnė iš grynosios galimo pardavimo kainos, atėmus pardavimo sąnaudas, ir naudojimo vertės. Įvertinant naudojimo vertę, tikėtini ateities pinigų srautai yra diskontuojami iki dabartinės vertės, naudojant ikimokestinę diskonto normą, įvertintą pagal dabartines rinkos sąlygas egzistuojančią pinigų laiko vertę bei su turtu susijusią riziką.

Jei turto (ar pajamas generuojančios turto grupės) įvertinta atsiperkamoji vertė yra mažesnė nei šio turto apskaitinė vertė, apskaitinė turto vertė sumažinama iki atsiperkamosios šio turto (ar pajamas generuojančios turto grupės) vertės.

Jei po nuostolių dėl vertės sumažėjimo pripažinimo turto vertė padidėja, tai apskaitinė turto (pajamas generuojančios turto grupės) vertė padidinama iki naujai paskaičiuotos turto atsiperkamosios vertės, bet taip, kad padidėjimas neviršytų apskaitinės šio turto (pajamas generuojančios turto grupės) vertės, jei nuostolis dėl vertės sumažėjimo ankstesniais metais nebūtų buvęs pripažintas.

**Finansinis turtas**

Finansiniam turtui priskiriami pinigai ir pinigų ekvivalentai; sutartinė įmonės teisė pasikeisti finansinėmis priemonėmis su kita šalimi galimai sau palankiomis sąlygomis; įsigyti kito subjekto vertybiniai popieriai; sutartinė teisė gauti pinigus ar kitą aukščiau išvardytą finansinį turtą iš kito subjekto.

**a) Finansinis turtas, laikomas iki išpirkimo termino ir turimas pardavimui**

Fiksuoto pasibaigimo termino skolos vertybiniai popieriai bei terminuoti indėliai, kuriuos vadovybė turėjo tikslą ir galimybes išlaikyti iki išpirkimo termino, buvo priskirti turtui laikomam iki išpirkimo termino. Skolos vertybiniai popieriai, kuriuos vadovybė ruošiasi laikyti neapibrėžtą laikotarpį, tačiau kurie gali būti perduoti esant poreikiui palaikyti likvidumą, keičiantis palūkanų normai, užsienio valiutų keitimo kursui ar kainai, yra klasifikuojami kaip turimas pardavimui turtas. Vadovybė nustato atitinkamą grupavimą vertybinių popierių įsigijimo metu.

Investicijos apskaitoje yra pripažįstamos sandorio dieną ir pirmiausiai apskaitomos įsigijimo savikaina. Vėlesniais ataskaitiniais laikotarpiais skolos vertybiniai popieriai, kuriuos Įmonė ketina ir turi galimybę laikyti iki išpirkimo termino, yra apskaitomi amortizuota savikaina, apskaičiuota naudojant efektyvios palūkanų normos metodą, atėmus bet kokius pripažintus vertės sumažėjimo nuostolius, kurie atspindi neatgaunamas sumas. Metinė gautų nuolaidų ar vertės perviršio, įsigyjant vertybinius popierius, laikomus iki išpirkimo termino, amortizacija yra kaupiama su kitomis investicijų pajamomis (sąnaudomis) per visą investicijų terminą tokiu būdu, jog pripažįstamos pajamos (sąnaudos) yra pastovios ir tolygios per visą investicijų laikotarpį.

**AIŠKINAMASIS RAŠTAS**  
**UŽ METUS, PASIBAIGUSIUS 2015 M. GRUODŽIO 31 D.**

---

Investicijos, kurios nėra klasifikuojamos kaip laikomos iki išpirkimo, yra priskiriamos prie turimų pardavimui ir vėlesniais laikotarpiais apskaitomos tikrąja verte. Visas realizuotas ir nerealizuotas pelnas ar nuostoliai iš investicijų, laikomų pardavimui, atvaizduojamas pelno (nuostolių) ataskaitoje.

**b) Suteiktos paskolos ir gautinos sumos**

Suteiktos paskolos ir gautinos sumos pirminio pripažinimo metu yra pripažįstamos apskaitoje įsigijimo savikaina. Vėlesniu laikotarpiu toks finansinis turtas amortizuojamas, naudojant efektyvią palūkanų normos metodą, atėmus bet kokius pripažintus vertės sumažėjimo nuostolius, kurie atspindi neatgautinas sumas.

**c) Pinigai ir pinigų ekvivalentai**

Pinigus ir pinigų ekvivalentus sudaro pinigai pinigai kelyje ir pinigai bankų sąskaitose, indėliai iki pareikalavimo ir kitos trumpalaikės iki trijų mėnesių (nuo sutarties sudarymo datos) labai likvidžios investicijos, kurios gali būti lengvai iškeičiamos į aiškias pinigų sumas ir kurioms būdinga nereikšminga vertės pasikeitimo rizika.

**d) Efektyvios palūkanų normos metodas**

Efektyvios palūkanų normos metodas – tai finansinio turto ir įsipareigojimų amortizuotos savikainos skaičiavimo ir palūkanų pajamų ir sąnaudų paskirstymo per atitinkamą laikotarpį metodas. Efektyvi palūkanų norma – tai palūkanų norma, kuri tiksliai diskontuoja įvertintus ateities pinigų srautus (įskaitant visus sumokėtus ar gautus mokesčius kurie yra neatskiriama efektyvios palūkanų normos dalis, sandorio išlaidos ir kitas priemokas ar nuolaidas) iki grynosios pirminio pripažinimo apskaitinės vertės per numatytą finansinio turto ir įsipareigojimų laikotarpį arba (jei tinkama) per atitinkamą trumpesnę laikotarpį.

**e) Finansinio turto tikroji vertė**

Tikrąją vertę nustato Įmonė, naudodamasi rinkos duomenimis ir atitinkama vertinimo metodologija. Tačiau rinkos duomenų interpretavimas ir tikrosios vertės įvertinimas yra subjektyvus sprendimas. Naudojant skirtingas rinkos prielaidas ir/arba įvertinimo metodikas, įvertinta tikroji vertė gali reikšmingai skirtis.

**f) Finansinio turto vertės sumažėjimas**

Kiekvieną finansinių ataskaitų sudarymo datą Įmonė įvertina finansinį turtą, kad nustatytų, ar yra kokių nors požymių, kad šio turto vertė sumažėjo. Finansinio turto vertė sumažėja tada, kai yra objektyvių veiksnių, kaip vieno ar kelių įvykių, įvykusių po finansinio turto pirminio pripažinimo, pasekmė, kurie turėjo įtakos finansinio turto įvertintiems ateities pinigų srautams. Finansinio turto, apskaitomo amortizuota savikaina, vertės sumažėjimo nuostolių suma yra skirtumas tarp finansinio turto apskaitinės vertės ir įvertintų ateities pinigų srautų dabartinės vertės, apskaičiuotos naudojant efektyvią palūkanų normą, apskaičiuotą pirminio pripažinimo metu.

Viso finansinio turto apskaitinė vertė yra tiesiogiai sumažinama įvertintais vertės sumažėjimo nuostoliais, išskyrus gautinas sumas, kurių apskaitinė vertė yra sumažinama per atidėjimų sąskaitą. Kai gautina suma yra neatgaunama, ši gautina suma yra nurašoma per atidėjimų sąskaitą. Atidėjimų sąskaita yra mažinama anksčiau nurašytų sumų atgavimais po balanso datos. Atidėjimų apskaitinės vertės pasikeitimai yra pripažįstami pelno (nuostolių) ataskaitoje.

Jei po balanso sudarymo datos įvertintų vertės sumažėjimo nuostolių suma sumažėja ir šis sumažėjimas gali būti objektyviai susietas su įvykiais, kurie įvyko po įvertintų vertės sumažėjimo nuostolių pripažinimo, tuomet šie anksčiau pripažinti įvertinti vertės sumažėjimo nuostoliai yra atstatomi per pelno (nuostolių) ataskaitą, bet taip, kad įvertintų vertės sumažėjimo nuostolių atstatymo dieną investicijų apskaitinės vertės neviršytų amortizuotos savikainos, jei nuostoliai dėl vertės sumažėjimo ankstesniais laikotarpiais nebūtų buvę pripažinti.

**Finansiniai įsipareigojimai**

**a) Trumpalaikės mokėtinos sumos**

Trumpalaikės mokėtinos sumos yra apskaitomos įsigijimo savikaina.

**Nuomos apskaita**

Nuoma yra pripažįstama išperkamąja, kai pagal nuomos sąlygas perduodama iš esmės visa rizika ir nauda, susijusi su turto nuosavybe. Veiklos nuoma – tai į išperkamosios nuomos sąvoką neįeinanti nuoma.

**a) Įmonė kaip nuomotojas**

Pajamos pagal veiklos nuomos sutartis yra pripažįstamos tiesiogiai proporcingu metodu per visą nuomos laikotarpį.

**b) Įmonė kaip nuomininkas**

Veiklos nuomos mokėjimai yra pripažįstami sąnaudomis pelno (nuostolių) ataskaitoje tiesiogiai proporcingu metodu per visą nuomos laikotarpį. Nauda, gauta ar gautina kaip paskata sudaryti veiklos nuomos sutartį, yra paskirstoma tiesiogiai proporcingu metodu per visą nuomos laikotarpį.

**Akcinis kapitalas ir rezervai**

Akcinis kapitalas ir rezervai yra apskaitomi nominalia verte.

**Techniniai atidėjiniai**

**AIŠKINAMASIS RAŠTAS**  
**UŽ METUS, PASIBAIGUSIUS 2015 M. GRUODŽIO 31 D.**

---

Techniniai atidėjiniai yra skaičiuojami vadovaujantis Lietuvos banko nustatytais reikalavimais ir yra paremti prielaidomis ir apytiksliais įvertinimais, kurių tikslumas yra nustatomas remiantis įsigijimo ir dabartinės vertės stebėjimais bei prognozės ateičiai metodika, kuri atsižvelgia į tendencijų raidą ir kuri gali būti koreguojama pasikeitus aplinkybėms.

a) Perkeltų įmokų techninis atidėjiny

Perkeltų įmokų techninį atidėjinį sudaro ta pasirašytų įmokų dalis, kuri turi būti priskirta draudimo įmonės pajamoms ateinančiais ataskaitiniais laikotarpiais. Perkeltų įmokų techninis atidėjiny apskaičiuojamas proporcingai paskirstant pasirašytą draudimo įmoką draudimo rizikos galiojimo laikotarpiui. Perkeltų įmokų techninis atidėjiny apskaičiuojamas kiekvienai draudimo sutarčiai atskirai. Perkeltų įmokų techninio atidėjinio dalis, tenkanti perduotam perdraudimui, apskaičiuojama remiantis tais pačiais metodais kaip bendra suma.

b) Numatomų išmokėjamų techninis atidėjiny

Numatomų išmokėjamų techninį atidėjinį sudaro apskaitos laikotarpio pabaigoje atidėtos sumos, skirtos numatomiems išmokėjimams. Atidėjiny apima numatomas išmokas dėl įvykusių ir praneštų įvykių, numatomas išmokas dėl įvykusių, bet dar nepraneštų įvykių, numatomas žalų suregulavimo sąnaudas, skirtas aukščiau išvardintiems įvykiams sureguliuoti.

Numatomų išmokėjamų techninio atidėjinio apskaičiavimo pagrindas yra kiekvieno pranešto įvykio individualus įvertinimas pagal visą turimą informaciją šio atidėjinio sudarymo momentui.

Numatomų išmokėjamų techninio atidėjinio dalis, skirta numatomoms draudimo išmokoms pagal įvykusias, bet dar nepraneštas žalias, skaičiuojama pagal atskiras draudimo rūšis statistiniais Bornhuetter - Ferguson, „Chain-ladder“, nuostolingumo metodais bei 5 proc. uždirbtų įmokų metodu.

Perdraudikų dalis numatomų išmokėjamų techniniame atidėjinyje apskaičiuojama atsižvelgiant į perdraudimo sutarčių sąlygas.

c) Gyvybės draudimo matematinis (žalos padengimo) techninis atidėjiny

Žalos padengimo techninis atidėjiny apskaičiuojamas pagal atsargų perspektyvinį aktuarinį vertinimą kiekvienai galiojančiai draudimo sutarčiai atskirai. Žalos padengimo techninį atidėjinį sudaro aktuariškai diskontuotas atidėjinio skaičiavimo datai draudimo sutarties įsipareigojimų ir gautinų grynujų draudimo įmokų skirtumas.

Taikomą šio atidėjinio apskaičiavimo metodą galima apibūdinti kaip perspektyvinį grynujų įmokų metodą. Skaičiavimuose įmonė taiko Zillmer'io koregavimo metodą. Tokiu būdu atidėtosios įsigijimo sąnaudos mažina žalos padengimo techninį atidėjinį.

Apskaičiuodama gyvybės draudimo matematinį techninį atidėjinį, įmonė taiko Lietuvos gyventojų mirtingumo 1993 – 1996 m. lenteles, modifikuotas 2007 m. atsižvelgiant į pasikeitusią Lietuvos gyventojų mirtingumo situaciją. 2014 metais įmonė skaičiuodama žalų padengimo techninį atidėjinį sutartims, sudarytoms nuo 2002 m. sausio 1 d. iki 2005 m. gruodžio 31 d., taikė garantuotą palūkanų normą ir atidėjinį didino amortizuotu per 7 metus skirtumu tarp atidėjinių suskaičiuotų su garantuota palūkanų norma, bet ne didesne kaip 3.5 proc. ir maksimalia technine palūkanų norma. Skaičiuojant žalų padengimo techninį atidėjinį kitoms sutartims, sudarytoms nuo 2000 m. spalio 1 d. iki 2001 m. gruodžio 31 d. ir nuo 2006 m. sausio 1 d. iki 2015 m. rugpjūčio 31 d. įmonė taikė maksimalią techninę palūkanų normą, nuo 2015 m. rugsėjo 1 d. iki 2015 m. gruodžio 31 d., įmonė taikė 0.75 proc. techninę palūkanų normą. 2015 m. gruodžio 31 d. maksimali techninė palūkanų norma buvo 0.86 proc. (2014 m. gruodžio 31 d., 1.53 proc.).

Pagal įmonės draudiko pelno dalies (perviršio) paskirstymo tvarką, gyvybės kaupiamojo, gyvybės kaupiamojo išgyvenimo atvejui, studijų bei pensijų draudimo sutartys, galiojančios daugiau nei tris metus, ir universalus gyvybės draudimo su garantuota palūkanų norma, pensijų anuitetų sutartys dalyvauja draudiko pelno dalies (perviršio) skirstyme. Draudimo sutarčiai priskaičiuota Draudiko pelno dalis (perviršio) iš karto neišmokama, bet dinamos išmokos mirties ar/ir išgyvenimo iki draudimo laikotarpio pabaigos atvejais, o taip pat atitinkamai didinamos išperkamosios sumos. Draudimo sutarčiai priskaičiuota draudiko pelno dalis (perviršis) atvaizduojama prie gyvybės draudimo matematinio (žalos padengimo) techninio atidėjinio.

d) Gyvybės draudimo, kai investavimo rizika tenka draudėjui, techninis atidėjiny

Gyvybės draudimo, kai investavimo rizika tenka draudėjui, techninis atidėjiny, skaičiuojamas taikant retrospektyvinį metodą. Prie techninio atidėjinio yra pridėtos investuotos draudėjo įmokos, o atimami draudėjui taikomi mokesčiai, skirti sąnaudoms ir prisiimamai rizikai padengti. Šis techninis atidėjiny yra išreiškiamas investiciniais vienetais, kurių vertė kinta priklausomai nuo susijusių investicijų rinkos vertės pokyčių. Draudėją atleidus nuo pareigos mokėti draudimo įmokas, gyvybės draudimo, kai investavimo rizika tenka draudėjui, techninis atidėjiny formuojamas didinant investicinių vienetų skaičių draudimo sutartyje nustatyta tvarka.

**Pelno mokestis**

Pelno mokesčio sąnaudas sudaro einamųjų metų pelno mokesčio ir atidėto pelno mokesčio sąnaudos.

a) Pelno mokestis

Einamųjų metų pelno mokestis yra mokamas atsižvelgiant į apmokestinamąjį pelną už metus. Apmokestinamasis pelnas skiriasi nuo pelno, pateikto pelno (nuostolių) ataskaitoje, nes jis neapima pajamų ar sąnaudų straipsnių, kurie kitais metais yra apmokestinami ar įskaitomi ir, be to, jis neapima straipsnių, kurie niekada neapmokestinami

**AIŠKINAMASIS RAŠTAS**  
**UŽ METUS, PASIBAIGUSIUS 2015 M. GRUODŽIO 31 D.**

---

ar įskaitomi. Pelno mokestis apskaičiuojamas naudojant galiojusį ar iki ataskaitinio laikotarpio pabaigos priimtą mokesčio tarifą. 2015 m. ir 2014 m. Įmonei taikomas pelno mokesčio tarifas yra 15 proc.

**b) Atidėtasis mokestis**

Atidėtųjų mokesčių turtas ir įsipareigojimai yra pripažįstami būsimų mokesčių tikslais, pažymint skirtumus tarp turimo turto ir įsipareigojimų apskaitinės vertės finansinėse ataskaitose ir jų atitinkamos mokesstinės bazės. Atidėtųjų mokesčių įsipareigojimai yra pripažįstami visiems laikiniams skirtumams, kurie vėliau didins mokesstinį pelną, o atidėtų mokesčių turtas pripažįstamas tik ta dalimi, kuri tikėtina ateityje sumažins mokesstinį pelną.

Atidėto mokesčio turtas yra peržiūrimas balanso sudarymo dienai ir yra sumažinamas, jei nėra tikėtina, kad Įmonė ateityje turės pakankamai mokesstinio pelno šiam turtui realizuoti, iki sumos, kuri tikėtina ateityje sumažins mokesstinį pelną.

Atidėtojo mokesčio turtas ir įsipareigojimai yra įvertinami naudojant galiojančią mokesčio normą, kuri bus taikoma tais metais, kuriais numatoma šiuos laikinus skirtumus padengti arba apmokėti, remiantis mokesčio normomis (ir mokesčių įstatymais), kurios yra ar bus patvirtintos iki ataskaitinio laikotarpio pabaigos. Atidėtojo mokesčio turtas ir įsipareigojimai atspindi mokesčines pasekmes, kurių Įmonė tikisi ataskaitinio laikotarpio pabaigoje, siekdama apmokėti ar padengti savo turtą ar įsipareigojimus.

Atidėtojo mokesčio turtas ir įsipareigojimai sudengiami, kai yra teisiškai leidžiama sudengti einamųjų metų mokesčio turtą ir įsipareigojimus ir kai jie yra susiję su pelno mokesčiais, nustatytais tų pačių institucijų, ir Įmonė ketina sudengti einamųjų metų mokesčio turtą ir įsipareigojimus grynąja verte.

**Einamųjų metų ir atidėtasis mokestis už laikotarpį**

Einamųjų metų ir atidėtasis mokestis yra apskaitomi sąnaudomis pelno (nuostolių) ataskaitoje.

**Atidėjiniai**

Atidėjinys apskaitomas tada, kai dėl įvykio praėityje Įmonė turi įsipareigojimą (teisinį ar neatšaukiamą), yra tikėtina, kad jam įvykdyti Įmonei bus reikalingi ekonominę naudą teikiantys išteklių, ir įsipareigojimo suma gali būti patikimai įvertinta.

Suma, pripažinta atidėjiniu, yra geriausias įvertinimas, reikalingas padengti dabartinius ataskaitinio laikotarpio įsipareigojimus, atsižvelgiant į rizikas ir neapibrėžtumus, kylančius iš šio įsipareigojimo. Kai atidėjinys vertinamas naudojant numatomus pinigų srautus įsipareigojimui padengti, jo apskaitinė vertė yra dabartinė šių pinigų srautų vertė.

Kai yra tikimasi, kad dalis ar visa ekonominė nauda reikalinga padengti atidėjinį bus atgauta iš trečiosios šalies, gautina suma yra prižįstama turtu, jei yra tikrai aišku, kad kompensacija bus gauta ir kad gautina suma gali būti patikimai įvertinta.

**Pasirašytos įmokos ir atiduoto perdraudimo įmokos**

Pasirašytas įmokas sudaro įmokos, priskaitomos pagal per ataskaitinį laikotarpį galiojančias draudimo sutartis. Uždirbtos įmokos apima įmokas, priskirtinas ataskaitiniam laikotarpiui. Persidraudimo įmokos apima perdraudimo įmokas, priklausančias perdraudikui pagal perdraudimo sutartis.

Gyvybės draudimo, kai investavimo rizika tenka draudėjui, pasirašytas ir uždirbtas įmokas sudaro faktiškai per ataskaitinį laikotarpį gautos draudimo įmokos pagal galiojančius polisus.

**Išmokos**

Apmokėtos išmokos apima išmokas, faktiškai išmokėtas per ataskaitinį laikotarpį, ir žalų sureguliuavimo sąnaudas. Patirtos išmokos – tai ataskaitiniam laikotarpiui priskiriamos žalos. Perdraudikų išmokos apima tą išmokų dalį, kuri turi būti susigrąžinta iš perdraudiko pagal perdraudimo sutartis.

**Pelnas iš investicijų, perkeltas į netechninę dalį**

Visų investicinių pajamų ir sąnaudų dalis, pateikta gyvybės draudimo techninėje dalyje, yra apskaičiuota kaip santykis tarp gyvybės techninių atidėjinių metinio vidurkio ir techninių gyvybės draudimo atidėjinių bei akcininkų nuosavybės sumos metinio vidurkio.

**Komisinių pajamos ir sąnaudos**

Komisinių pajamos, susijusios su polisu, yra apskaitomos per tą patį laikotarpį, kaip ir atitinkamas draudimo polisas, tada, kai jos uždirbamos; komisinių sąnaudos, susijusios su polisu, yra apskaitomos per tą patį laikotarpį, kaip ir atitinkamas draudimo polisas, tada, kai jos patiriamos.

Už dar neįsigaliojusių draudimo polisus ir už iš anksto sumokėtas įmokas priskaičiuoti komisiniai apskaitomi kaip atidėtos įsigijimo sąnaudos.

**Įsigijimo sąnaudos**

Įsigijimo sąnaudos apima sąnaudas, kurios patiriamos sudarant draudimo sutartis. Tiesioginės įsigijimo sąnaudos – tai komisinis atlyginimas ir kitos išmokos tarpininkams, draudimo dokumentų parengimo sąnaudos, tiesiogiai su

**AIŠKINAMASIS RAŠTAS**  
**UŽ METUS, PASIBAIGUSIUS 2015 M. GRUODŽIO 31 D.**

---

draudimo sutartimis dirbančių darbuotojų darbo užmokestis, susijusios socialinio draudimo sąnaudos ir reklamos sąnaudos.

Už dar neįsigaliojusius draudimo polius ir už iš anksto sumokėtas įmokas priskaičiuoti komisiniai apskaitomi kaip atidėtos įsigijimo sąnaudos.

Gyvybės draudime, kai investavimo rizika tenka draudėjui, tuo atveju kai įsigijimo sąnaudų patyrimo laikotarpis nesutampa su atskaitymų toms sąnaudoms padengti išskaitymo iš draudimo sutarčių laikotarpiu, kaip atidėtos įsigijimo sąnaudos atvaizduojamas komisinis atlyginimas už sudarytas draudimo sutartis, kurį draudimo įmonė pripažino šiuo ir ankstesniais ataskaitiniais laikotarpiais ir kuris bus pripažintas sąnaudomis ateinančiais ataskaitiniais laikotarpiais, per kuriuos iš draudimo sutarčių bus išskaičiuoti su sutarties sudarymu susiję atskaitymai.

**Administracinės sąnaudos**

Administracinės sąnaudos apima personalo sąnaudas, patalpų nuomos ir išlaikymo sąnaudas, ryšių sąnaudas, kitas sąnaudas (tokias kaip amortizacijos ir nusidėvėjimo sąnaudos, kiek jos neįtraukiamos į įsigijimo ar žalos suregulavimo sąnaudas).

**Kitos techninės veiklos pajamos ir sąnaudos**

Kitose techninėse pajamose ir sąnaudose atvaizduotos pajamos ir atitinkamai patirtos sąnaudos už kitų įmonių draudimo produktų platinimą.

**Kitos pajamos ir sąnaudos**

Kitos pajamos apima pajamas, uždirbtas suteikus paslaugas, kitas nei draudimo: uždirbtos palūkanos, kurios nėra susijusios su investicijomis, tokias kaip palūkanos už banke laikomus pinigus; uždirbtos pajamos iš valiutos konvertavimo ir valiutos kurso perskaičiavimo, kurios nėra susijusios su investicijomis, pelnas iš balanso pozicijų, nesusijusių su investicijomis, vertės perskaičiavimo, pelnas iš ilgalaikio turto pardavimo ir kitos pajamos, neįtrauktos į kitas pozicijas.

Kitos sąnaudos apima įvairias sąnaudas, tokias kaip valiutos kursų pasikeitimo, paimtų paskolų, nuostolių iš balanso pozicijų, nesusijusių su investicijomis, vertės perskaičiavimo, ilgalaikio turto perdavimo nuostolius; mokėtinas baudas ir delspinigius už pavėluotus atsiskaitymus; palūkanas lizingo (finansinės nuomos) būdu įsigyjant turtą ir kitas sąnaudas neįtrauktas į kitas pozicijas.

**Susijusios šalys**

Šalys yra laikomos susijusiomis, jei viena šalis gali kontroliuoti kitą šalį arba turi reikšmingos įtakos kitai šaliai priimant finansinius arba veiklos sprendimus. Susijusios šalys – tai akcininkai, darbuotojai, stebėtojų tarybos ir valdybos nariai, jų artimi giminaičiai ir įmonės, kurios tiesiogiai ar netiesiogiai per vieną ar kelis tarpininkus kontroliuoja ar yra kontroliuojamos ataskaitas pateikusios įmonės, ar yra kontroliuojamos solidariai su šia įmone.

**Įstatymų numatyti reikalavimai**

Įmonė turi laikytis Lietuvos banko reikalavimų, kurie apima minimalaus kapitalo, minimalaus mokumo, riboto investicijų skaičiaus, apskaitos bei atidėjinių vertinimo metodų reikalavimus.

**Neapibrėžtumai**

Neapibrėžti įsipareigojimai nėra pripažįstami finansinėse ataskaitose, išskyrus neapibrėžtus įsipareigojimus verslo jungimuose. Jie yra aprašomi finansinėse ataskaitose, išskyrus tuos atvejus, kai tikimybė, kad išteklių, duodantys ekonominę naudą, bus prarasti, yra labai maža.

Neapibrėžtas turtas finansinėse ataskaitose nėra pripažįstamas, tačiau jis yra aprašomas finansinėse ataskaitose tuomet, kai yra tikėtina, kad bus gautos pajamos arba ekonominė nauda.

**Segmentai**

Segmentas yra sudedamoji Bendrovės verslo dalis, kuriai būdingi tokie požymiai: uždirba pajamas ir patiria sąnaudas, jos veiklos rezultatus nuolat tikrina vadovybė, siekdama įvertinti finansinius rezultatus ir priimti sprendimus dėl išteklių skyrimo, ir rengiama atskira finansinė informacija. Bendrovėje išskiriamas vienas segmentas – draudimo veikla.

**Pobalansiniai įvykiai**

Pobalansiniai įvykiai, kurie suteikia papildomos informacijos apie Įmonės padėtį finansinių ataskaitų sudarymo datą (koreguojantys įvykiai), atspindimi finansinėse ataskaitose. Pobalansiniai įvykiai, kurie nėra koreguojantys įvykiai, yra aprašomi pastabose, kai jų įtaka reikšminga.

**Finansinės ir draudimo rizikos valdymas**

Toliau apibūdintos svarbiausios Įmonės draudimo ir finansinės rizikos valdymo politikos:

**AIŠKINAMASIS RAŠTAS**  
**UŽ METUS, PASIBAIGUSIUS 2015 M. GRUODŽIO 31 D.**

---

a) Draudimo rizika

Draudimo rizika kyla dėl draudimo įmokų skaičiavimuose naudotų prielaidų apie draudiminių įvykių tikimybes, įvykių atsitikimo laiko, prognozuojamų draudimo išmokų dydžio neatitikimo realiai padėčiai. Ši rizika yra atsitiktinė ir todėl neprognozuojama.

Įmonė prisiima mirtingumo, sergamumo, išgyvenimo, mirtingumo bei traumingumo dėl nelaimingo atsitikimo, rizikas.

- Mirtingumo ir sergamumo rizikos

Mirtingumo, sergamumo, traumingumo rizikos kyla dėl optimistinių prielaidų apie būsimą mirtingumą, sergamumą bei traumingumą, naudotų draudimo įmokų skaičiavimuose, kurios sąlygotų, kad būsimos draudimo įmokos bus nepakankamos padengti būsimas išmokas mirties, ligos, traumos atveju. Mirtingumo, sergamumo rizikų didėjimui gali turėti įtakos epidemijos (AIDS, SARS), pandemijos, gyvenimo būdo pasikeitimas - valgymo, rūkymo, judėjimo įpročių pasikeitimas. Išgyvenimo rizika kyla dėl ilgesnės negu buvo planuota gyvenimo trukmės. Šį didėjimą lemia medicinos mokslo vystymas, gerinama sveikatos priežiūros sistema, augantis gyvenimo lygis. Traumingumo rizikos didėjimui gali turėti įtakos darbų saugos nesilaikymas darbo vietose, pasenusių technologijų naudojimas, didėjantis avaringumas.

Kadangi Įmonė savo veiklą vykdo neseniai ir dar neturi pakankamai sukaupusi mirtingumo, sergamumo bei traumingumo statistikos, todėl vertindama mirtingumo, traumingumo rizikas, naudoja Lietuvos gyventojų mirtingumo, traumingumo duomenis. Vertindama sergamumo riziką, naudojami perdraudimo kompanijos Munich Re, turinčios ilgametę analogiškos veiklos patirtį, pateiktomis sergamumo lentelėmis.

Nustatydamą draudimo rizikos kainą, Įmonė laikosi konservatyvumo ir atsargumo principų.

Įmonė prisiimtas draudimo rizikas valdo, vertindama apdraudžiamo asmens sveikatos būklę, gyvenimo įpročius, šeimos sveikatos būklės istoriją. Įmonėje yra nustatyta kelių lygių rizikos vertinimo sistema, priklausomai nuo prisiimamų rizikų dydžio. Šios sistemos tikslas užtikrinti, kad draudėjo mokama draudimo įmoka atitiktų apdraudžiamojo asmens sveikatos būklę.

Ženkliai pasikeitus mirtingumo, sergamumo statistiniams duomenims, Įmonė peržiūrėtų draudimo įmokas būsimiems klientams.

Atsižvelgiant į tai, kad Europos Teisingumo Teismas priėmė sprendimą, kuriuo Tarybos direktyvos 2004/113/EB 5 straipsnio 2 dalis nuo 2012 m. gruodžio 21 d. pripažįstama neteisėta ir vadovaujantis Europos Komisijos 2011 m. gruodžio 22 d. paskelbtomis direktyvos taikymo draudimui gairių nuostatomis, nuo 2012 m. gruodžio 21 d. sudarytoms draudimo sutartims taikoma vienodų sąlygų abiejų lyčių asmenims taisyklė („unisex“ taisyklė).

**GYVYBĖS DRAUDIMO UAB „BONUM PUBLICUM“**  
**ĮMONĖS KODAS 110081788, VILNIAUS G. 28, VILNIUS**

**AIŠKINAMASIS RAŠTAS**  
**UŽ METUS, PASIBAIGUSIUS 2015 M. GRUODŽIO 31 D.**

Įmonės išmokos pagal draudimo rizikas sudarė:

	2015		2014	
	(EUR)	Proc.	(EUR)	Proc.
Trauma	277,296	31	271,810	31
Mirtis	88,821	10	157,197	18
Liga	79,050	9	86,559	10
Mirtis dėl nelaimingo atsitikimo (toliau – „NA“)	-	-	5,792	1
Išgyvenimas	409,679	39	341,367	39
<b>Išmokos pagal draudimo rizikas iš viso</b>	<b>854,845</b>	<b>99</b>	<b>862,725</b>	<b>99</b>
Anuitetų išmokos	23,045	1	14,038	1
<b>Iš viso</b>	<b>877,890</b>	<b>100</b>	<b>876,763</b>	<b>100</b>

Vidutinė Įmonės išmoka bei išmokų dažnumas pagal draudimo rizikas sudarė:

	2015			2014		
	(EUR)	Išmokų skaičius	Vidutinė išmoka	(EUR)	Išmokų skaičius	Vidutinė išmoka
Trauma	277,296	1,059	262	271,810	1,053	258
Mirtis	88,821	23	3,862	157,197	32	4,912
Liga	79,050	310	255	86,559	282	307
Mirtis dėl NA	-	-	-	5,792	1	5,792
Išgyvenimas	409,679	83	4,936	341,367	78	4,377
<b>Išmokos pagal draudimo rizikas iš viso</b>	<b>854,845</b>	<b>1,475</b>	<b>580</b>	<b>862,725</b>	<b>1,446</b>	<b>597</b>
Anuitetų išmokos	23,045	255	90	14,038	140	100
<b>Iš viso</b>	<b>877,890</b>	<b>1,730</b>	<b>507</b>	<b>876,763</b>	<b>1,586</b>	<b>553</b>

Į ligos ir anuitetų išmokų skaičių įtrauktos visos periodinės išmokos.

Vidutinė Įmonės išmoka bei išmokų dažnumas pagal draudimo rūšis sudarė:

	2015			2014		
	(EUR)	Išmokų skaičius	Vidutinė išmoka	(EUR)	Išmokų skaičius	Vidutinė išmoka
<i>Ne gyvybės draudimas</i>						
Draudimas nuo nelaimingų atsitikimų	814	8	102	4,062	19	214
Sveikatos draudimas	-	-	-	-	-	-
	814	8	102	4,062	19	214
<i>Gyvybės draudimas</i>						
Universalus gyvybės draudimas su kintančiu kapitalu	548,267	1,217	451	521,308	1,171	445
Gyvybės rizikos draudimas	12,126	8	1,516	18,632	7	2,662
Gyvybės kaupiamasis draudimas	144,154	209	690	229,626	218	1,053
Studijų draudimas	93,865	156	602	66,048	129	512
Pensijų draudimas	78,664	132	596	37,087	42	883
	877,076	1,722	509	872,701	1,567	557
<b>Iš viso</b>	<b>877,890</b>	<b>1,730</b>	<b>507</b>	<b>876,763</b>	<b>1,586</b>	<b>553</b>

**AIŠKINAMASIS RAŠTAS**  
**UŽ METUS, PASIBAIGUSIUS 2015 M. GRUODŽIO 31 D.**

Nuostolingumas pagal draudimo grupes sudarė:

	<b>2015</b> <b>(Proc.)</b>	<b>2014</b> <b>(Proc.)</b>
<i>Ne gyvybės draudimas</i>		
Draudimas nuo nelaimingų atsitikimų	(236.4)	183.6
<i>Gyvybės draudimas</i>		
Universalus gyvybės draudimas su kintančiu kapitalu	10.7	13.1
Gyvybės rizikos draudimas	402.1	(3,459.1)
Gyvybės kaupiamasis draudimas	8.1	25
Studijų draudimas	106.3	71.9
Pensijų draudimas	9.8	13.9
<b>Bendras nuostolingumas</b>	<b>11.9</b>	<b>15.9</b>

Nuostolingumas pagal draudimo grupes buvo apskaičiuotas padalinus draudimo grupės išmokų sąnaudų sumą iš uždirbtų įmokų.

Ataskaitiniais metais 47 proc. visų Įmonės išmokų už draudimo rizikas sudarė išmokos, pasibaigus draudimo sutarties terminui, 31 proc. visų Įmonės išmokų už draudimo rizikas sudarė išmokos, įvykus traumai dėl nelaimingo atsitikimo. Jeigu ataskaitiniais metais šių dviejų grupių nuostolingumas būtų padidėjęs arba sumažėjęs 10 proc., tai Įmonės pelnas būtų sumažėjęs arba padidėjęs 124,328 EUR (2014 m. – 116,449 EUR).

Didėjant Įmonės valdomam rizikų portfeliui bei didėjant apdraustųjų skaičiui, natūraliai mažėja tikėtinų išmokų dažnio svyravimai ir draudimo rizikų nuostolingumų svyravimai. Be to, labiau diversifikuotam rizikų portfeliui mažiau įtakos turi vienos atskiros draudimo rizikos dažnio svyravimai. Įmonė numačiusi diversifikuoti prisiimamas draudimo rizikas ir pasiekti pakankamai dideles kiekvienos prisiimamos rizikos apimtis tam, kad sumažintų tikėtiną rizikų nuostolingumo svyravimą.

- Žalų vėlavimo rizika

Žalų vėlavimo rizika – tai rizika, kad draudiminis įvykis jau yra įvykęs, tačiau apie jį Įmonė dar nėra informuota. Jeigu ataskaitiniais metais vėluojančių žalų dalis būtų padidėjusi arba sumažėjusi 10 proc., tai būtų neženkliai paveikę Įmonės rezultatą – Įmonės pelnas būtų sumažėjęs arba padidėjęs 12,590 EUR (2014 m. – 2,387 EUR)

- Nutrūkimų rizika

Nutrūkimų rizika – tai rizika, kai draudimo sutartis gali būti nutraukta draudėjo iniciatyva anksčiau negu draudimo laikotarpio pabaiga. Per ataskaitinius metus išmokėtos išperkamosios sumos pagal nutrūkusias sutartis sudarė 5.4 proc. (2014 m. – 7.3 proc.) gyvybės draudimo matematinio, išskyrus perkeltų įmokų, techninio atidėjimo, suformuoto ataskaitinio laikotarpio pabaigai. Kadangi Įmonės techniniai atidėjimai kiekvienai draudimo sutarčiai yra ne mažesni nei mokama išperkamoji suma nutraukiant sutartį, todėl, padidėjus nutrūkimams, tai tiesiogiai neturėtų įtakos Įmonės rezultatams ilguoju laikotarpiu, nes nutrūkimų didėjimas mažina būsimo Įmonės pajamas.

Įmonė šią riziką valdo, vykdydama nutrūkimų prevenciją, pranešdama klientams apie galimą sutarties nutrūkimą dėl įmokų nemokėjimo, siūlydama pakeisti draudimo sutarties sąlygas, atsižvelgiant į esamą situaciją.

- Koncentracijos rizika

Koncentracijos rizika kyla dėl per mažos draudimo portfelio diversifikacijos pagal draudimo sumas, geografinę vietovę, per mažo apdraustųjų pasiskirstymo pagal amžių ir lytį, prisiimamos rizikos pobūdžio.

Didelis apdraustųjų skaičius Įmonėje sąlygoja didelę sklaidą pagal draudimo sumas, apdraustųjų lytį ir amžių.

Įmonė koncentracijos riziką pagal draudimo sumas valdo, perduodama dalį rizikos perdraudikams. Atsižvelgdama į prisiimamos rizikos pobūdį, Įmonė nustačiusi prisiimamos rizikos dydžius.

Sudarytos draudimo sutartys pasiskirsčiusios visoje Lietuvoje. Geografinės koncentracijos rizika minimizuojama plečiant pardavimų tinklą.

Įmonės prisiimama gyvybės draudimo bei papildomo draudimo grupių – draudimo ligos atveju bei draudimo nuo nelaimingų atsitikimų – rizika, sąlygoja draudimo rizikos sklaidą pagal prisiimamos rizikos pobūdį.

b) Finansinė rizika

Įmonė patiria finansinę riziką dėl savo finansinio turto, finansinių įsipareigojimų ir draudimo įsipareigojimų. Pagrindinės Įmonės finansinės rizikos rūšys: rinkos rizika (kurios didžiausią dalį sudaro palūkanų normos rizika ir užsienio valiutų kursų rizika), kredito rizika, likvidumo rizika, koncentracijos rizika ir operacinė rizika.

- Palūkanų normos rizika

tai rizika patirti nuostolių dėl rinkos palūkanų normos svyravimų, kurie gali sumažinti skolos vertybinių popierių ir/ar padidinti techninių atidėjinių vertę. Siekdama mažinti šią riziką, Įmonė investuoja lėšas į likvidžius skolos

**AIŠKINAMASIS RAŠTAS**  
**UŽ METUS, PASIBAIGUSIUS 2015 M. GRUODŽIO 31 D.**

vertybinius popierius, kurių emitentai turi tarptautinių kredito rizikos vertinimo institucijų suteiktus kredito rizikos vertinimus.

*(1) Draudimo sutartys, kai investavimo rizika tenka Įmonei*

Pagal draudimo sutartis, kai investavimo riziką prisiima Įmonė, mokėtina draudimo išmoka sutarties pasibaigimo atveju yra fiksuota ir garantuojama sutarties pradžioje. Taigi Įmonės viena iš pagrindinių finansinės rizikos rūšių yra rizika, kad investicinės pajamos iš finansinio turto, dengiančio įsipareigojimus, gali būti nepakankama finansuoti garantuotą mokėtiną draudimo išmoką.

2015 m. gruodžio 31 d. duomenimis didžioji dalis tradicinio draudimo techninius atidėjinius dengiančio turto investuojama į vyriausybės vertybinius popierius – 73,5 proc., į įmonių obligacijas – 21 proc., į grynuosius pinigus – 5 proc. bei į terminuotus indėlius – 0,5 proc.

Įmonė palūkanų normos riziką valdo, nustatant limitus turto vertės galimam sumažėjimui (galimiems nuostoliams) dėl palūkanų normos rizikos.

*(2) Draudimo sutartys, kai investavimo rizika tenka draudėjui*

Pagal draudimo sutartis, kai investavimo rizika tenka draudėjui, draudėjų sukauptas turtas yra dengiamas jų pasirinktu turtu ir todėl tokioms sutartims nėra palūkanų normos rizikos.

*- Užsienio valiutų kursų rizika*

Ši rizika yra labiausiai būdinga Įmonės turimoms draudimo sutartims, kurių investavimo rizika tenka Įmonei. Siekdama mažinti šią riziką Įmonė derina prisiimtų turimo turto ir įsipareigojimų struktūrą pagal valiutas. Įmonė laikosi politikos derinti pinigų srautus kiekviena užsienio valiuta iš tikėtinų pardavimų ateityje su pirkimais bei kitomis išlaidomis. Šiuo metu Įmonė nenaudoja jokių išvestinių finansinių instrumentų užsienio valiutos kurso kitimo rizikos valdymui.

Gruodžio 31 d. techninių atidėjinių pasiskirstymas pagal užsienio valiutas sudarė:

	2015	2014
LT*	-	4,250,439
EUR	16,459,003	9,704,035
USD	6,862,083	5,828,871
AUD	184,126	161,581
<b>Iš viso</b>	<b>23,505,212</b>	<b>19,944,926</b>

\*2015 m. sausio 1 d. paskelbus eurą Lietuvos Respublikos nacionaline valiuta, įsipareigojimai, prisiimti litais, perskaičiuoti į eurus, nustatytu perskaičiavimo kursu 1 EUR=3.45280 LT

*- Kredito rizika*

Įmonės kredito rizika susijusi su to, kad subjektas ir su juo susijusių asmenų grupė, su kuriuo vykdomas sandoris, nevykdys prisiimtų įsipareigojimų, todėl Įmonė gali patirti nuostolių. Įmonėje taikomos procedūros, užtikrinančios, jog sandoris sudaromas tik su subjektu, kuris tenkina nustatytus limitus.

Perdraudiko kredito rizika yra valdoma pasirenkant tik aukštą finansinio pajėgumo reitingą turinčią perdraudimo kompaniją.

Kredito rizika, susijusi su lėšomis bankuose, yra ribota, nes Įmonė atlieka operacijas su bankais, turinčiais pakankamai aukštus tarptautinių reitingavimo agentūrų (ar banko grupei) suteiktus kredito reitingus.

Depozitoriumų rizika yra valdoma pasirenkant depozitoriumus, kuriems suteiktas pakankamai aukštas tarptautinių reitingavimo agentūrų kredito reitingas arba yra centriniai Europos Sąjungos šalių depozitoriumai ir bankai.

*- Likvidumo rizika*

Tai rizika, kad Įmonė nesugebės laiku ir efektyviai (nepatiriant nepagrįstų išlaidų) realizuoti investicijų ir turto, kad įvykdytų savo finansinius įsipareigojimus suėjus terminui. Konservatyvus likvidumo rizikos valdymas numato investavimą tik į likvidų turtą. Įmonė valdo šią riziką nuolat stebėdama grynujų pinigų kiekį, numatomus išmokėjimus, skaičiuodama likvidumo rodiklius.

*- Koncentracijos rizika*

Tai visos rizikos pozicijos, kuriose nuostolių tikimybė yra pakankamai didelė, kad keltų grėsmę Įmonės mokumui ar finansinei būklei.

Įmonė valdo šią riziką nustatant limitus įvairioms pozicijoms. Siekiant sumažinti finansinę riziką investicijų portfelis yra diversifikuojamas, investuojant į įvairių pasaulio šalių ir įmonių obligacijas. Regioninis pasiskirstymas nustatomas derinant pelningumą su rizika.

*- Operacinė rizika*

Tai nuostolių, atsirandančių dėl netinkamų arba nepavykusių vidaus procesų, darbuotojų ir/ar ne darbuotojų klaidų ir/ar neteisėtų veiksmų bei informacinių sistemų veiklos sutrikimų arba dėl išorės įvykių, riziką, tarp jų ir teisinę riziką, bet neapima dėl strateginių sprendimų kylančios rizikos ir reputacinės rizikos.

Operacinę riziką Įmonėje valdoma nuolat registruojant operacinės rizikos įvykius tam skirtame žurnale, vertinama Įmonės padalinių veikla.

**AIŠKINAMASIS RAŠTAS**  
**UŽ METUS, PASIBAIGUSIUS 2015 M. GRUODŽIO 31 D.**

---

**Kritiniai apskaitos įvertinimai**

Įmonė daro prielaidas ir vertinimus, kurie turi įtakos pateiktoms turto ir įsipareigojimų sumoms per kitus finansinius metus. Įvertinimai ir prielaidos nuolat vertinami ir paremti istorine patirtimi bei kitais faktoriais, tame tarpe būsimų įvykių prognozėmis, kurie tikėtina turėtų būti pagrįsti tam tikromis aplinkybėmis.

*Finansinių instrumentų tikroji vertė*

Įvertintą tikrąją vertę Įmonė nustatė naudodamasi rinkos duomenimis ir atitinkama vertinimo metodologija. Tačiau rinkos duomenų interpretavimas ir tikrosios vertės įvertinimas yra subjektyvus sprendimas. Todėl, čia pateikti įvertinimai nebūtinai parodo sumas, kurias Įmonė galėtų gauti dabartinėje rinkoje. Naudojant skirtingas rinkos prielaidas ir/arba įvertinimo metodikas, įvertinta tikroji vertė gali reikšmingai skirtis.

Čia pateikti tikrosios vertės įvertinimai yra pagrįsti tinkama, Įmonei 2015 m. ir 2014 m. gruodžio 31 d. prieinama, informacija. Nors Įmonei nėra žinomi faktoriai, galintys žymiai įtakoti įvertintas tikrosios vertės sumas, šios sumos nebuvo visapusiškai įvertintos finansinėse ataskaitose po nurodytų datų, tokiu būdu dabartiniai tikrosios vertės įvertinimai gali reikšmingai skirtis nuo čia pateiktų sumų.

*Amortizuota savikaina vertinamų finansinių instrumentų vertės sumažėjimas*

Įvertintą Banka Srpske obligacijų vertės sumažėjimą Įmonė nustatė naudodamasi geriausia turima informacija apie šio banko įsipareigojimų vykdymą laikantis nustatytų terminų ir viešai prieinama informacija apie šio banko finansinę padėtį ir kitokius su banku susijusius įvykius.

*Atidėto pelno mokesčio turtas*

Atidėto pelno mokesčio turtas pripažįstamas balanse tokiu dydžiu, kokiu Įmonės vadovybė tikisi, kad jis bus realizuotas artimiausioje ateityje, vadovaujantis apmokestinamojo pelno prognozėmis. Jei tikėtina, kad dalis atidėto pelno mokesčio nebus realizuota, ši atidėtojo mokesčio dalis nėra pripažįstama finansinėse ataskaitose.

*Kitos prielaidos ir vertinimai*

Prie kitų įvertinimų priskiriami įrangos ir įrengimų ir nematerialiojo turto naudingo tarnavimo laiko trukmė, atidėjimai abejotinoms draudėjų skoloms ir investicijoms, techniniai atidėjiniai. Vadovybės nuomone aukščiau paminėti įvertinimai neturėtų reikšmingai koreguoti finansinių ataskaitų.

**GYVYBĖS DRAUDIMO UAB „BONUM PUBLICUM“**  
**ĮMONĖS KODAS 110081788, VILNIAUS G. 28, VILNIUS**

**AIŠKINAMASIS RAŠTAS**  
**UŽ METUS, PASIBAIGUSIUS 2015 M. GRUODŽIO 31 D.**

**3. NEMATERIALUSIS TURTAS (EUR)**

Gruodžio 31 d. nematerialųjį turtą sudarė:

	<b>Programinė įranga</b>
<b>Įsigijimo vertė</b>	
<b>2014 m. gruodžio 31 d.</b>	<b>164,337</b>
Finansinių metų pokyčiai:	
- įsigijimai	27,422
- perleistas turtas (-)	-
- nurašytas turtas (-)	-
- perrašymai iš vieno straipsnio į kitą +/-(-)	-
<b>2015 m. gruodžio 31 d.</b>	<b>191,759</b>
<b>Sukaupta amortizacija</b>	
<b>2014 m. gruodžio 31 d.</b>	<b>133,391</b>
Finansinių metų pokyčiai:	
- amortizacija	19,394
- atstatantys įrašai (-)	-
- perleisto turto amortizacija (-)	-
- nurašyto turto amortizacija (-)	-
- perrašymai iš vieno straipsnio į kitą +/-(-)	-1
<b>2015 m. gruodžio 31 d.</b>	<b>152,784</b>
<b>Likutinė vertė</b>	
<b>2014 m. gruodžio 31 d.</b>	<b>30,946</b>
<b>2015 m. gruodžio 31 d.</b>	<b>38,975</b>

Gruodžio 31 d. veikloje naudojamo visiškai amortizuoto nematerialiojo turto įsigijimo vertę sudarė:

<b>Turto grupės pavadinimas</b>	<b>Įsigijimo savikaina</b>	
	<b>2015</b>	<b>2014</b>
Programinė įranga	125,965	105,648

2015 m. ir 2014 m. gruodžio 31 d. Įmonė neturėjo veikloje naudojamo nemokamai gauto nematerialiojo turto.

2015 m. ir 2014 m. gruodžio 31 d. Įmonė neturėjo nematerialiojo turto, kurio kontrolę riboja teisės aktai ar tam tikros sutartys.

**AIŠKINAMASIS RAŠTAS**  
**UŽ METUS, PASIBAIGUSIUS 2015 M. GRUODŽIO 31 D.**

**4. KITOS FINANSINĖS INVESTICIJOS (EUR)**

2015 m. ir 2014 m. gruodžio 31 d. skolos vertybinių popierių, akcijų ir kitų kintamų pajamų vertybinių popierių judėjimas buvo:

	<b>Skolos vertybiniai popieriai, vertinami tikraja verte</b>	<b>Skolos vertybiniai popieriai, vertinami amortizuota savikaina*</b>	<b>Iš viso</b>
<b>Įsigijimo vertė</b>			
<b>2014 m. gruodžio 31 d.</b>	<b>9,720,194</b>	<b>1,018,724</b>	<b>10,738,918</b>
Finansinių metų pokyčiai:			
- įsigijimai	3,459,215	-	<b>3,459,215</b>
- parduotas, perleistas ir išpirktas turtas (-)	(1,734,113)	-	<b>(1,734,113)</b>
- nurašytas turtas (-)	-	-	-
- valiutos kurso pasikeitimo įtaka +/(-)	4,274	16,253	<b>20,527</b>
- perrašymai iš vieno straipsnio į kitą +/(-)	-	-	-
<b>2015 m. gruodžio 31 d.</b>	<b>11,449,570</b>	<b>1,034,977</b>	<b>12,484,547</b>
<b>Perkainojimas ir vertės sumažėjimas</b>			
<b>2014 m. gruodžio 31 d.</b>	<b>544,932</b>	<b>(721,719)</b>	<b>(176,787)</b>
Finansinių metų pokyčiai:			
- vertės padidėjimas (įsk. sukauptas palūkanas)	1,069,730	41,198	<b>1,110,928</b>
- vertės sumažėjimas (-) (įsk. gautas palūkanas)	(1,358,686)	(95,712)	<b>(1,454,398)</b>
- parduotas, perleistas ir išpirktas turtas	21,164	-	<b>21,164</b>
- vertės sumažėjimas (-)	-	(258,744)	<b>(258,744)</b>
- perrašymai iš vieno straipsnio į kitą +/(-)	-	-	-
<b>2015 m. gruodžio 31 d.</b>	<b>277,140</b>	<b>(1,034,977)</b>	<b>(757,837)</b>
<b>Likutinė vertė</b>			
<b>2014 m. gruodžio 31 d.</b>	<b>10,265,126</b>	<b>297,005</b>	<b>10,562,131</b>
<b>2015 m. gruodžio 31 d.</b>	<b>11,726,710</b>	<b>-</b>	<b>11,726,710</b>

Balanso sudarymo dieną tikroji skolos vertybinių popierių, laikomų pardavimui, vertė nustatoma pagal paskutinės dienos reguliarių kotiruotojų viešai skelbiamas vertinamų skolos vertybinių popierių uždarymo kainas „Bloomberg“ informacinėje sistemoje, o jų nesant - tų vertybinių popierių reguliarių kotiruotojų pirkimo kainas.

\*2012 m. Įmonė buvo suformavusi 100 proc. balansinės vertės atidėjinius Balkan Investment Bank obligacijoms. 2013 m. liepos 9 d. pasikeitė Balkan Investment Bank (dabartinis pavadinimas Banka Srpske) nuosavybės struktūra, t.y. bankas tapo Serbų Respublikos nuosavybe, kas užtikrina banko veiklos tęstinumą. Remiantis šia informacija, Įmonė sumažino atidėjinius iki 75 proc. nominalios obligacijų vertės. 2014 m. Įmonė nepakeitė suformuoto atidėjinio dydžio, nes negavo informacijos apie reikšmingai pasikeitusias aplinkybes. 2015 m. gauta informacija, kad Banka Srpske susidūrė su mokėjimo problemomis - tai įrodo ir faktas, kad Įmonė negavo kupono mokėjimo už 2015 m. antrąjį pusmetį. Problemoms spręsti priežiūrinė institucija paskyrė laikinąjį administratorių, kuris perėmė banko valdymą, todėl, atsižvelgiant į visas nurodytas aplinkybes, Įmonė padidino atidėjinius iki 100 proc. nominalios obligacijų vertės.

2015 m. ir 2014 m. gruodžio 31 d. Įmonė nebuvo įkeitusi akcijų, kitų kintamų pajamų vertybinių popierių ir investicinių fondų vienetų bei skolos vertybinių popierių.

**AIŠKINAMASIS RAŠTAS**  
**UŽ METUS, PASIBAIGUSIUS 2015 M. GRUODŽIO 31 D.**

**5. GYVYBĖS DRAUDIMO, KAI INVESTAVIMO RIZIKA TENKA DRAUDĖJUI, INVESTICIJOS (EUR)**

Investicijų, kai investavimo rizika tenka draudėjui, judėjimas už metus, pasibaigusius 2015 m. gruodžio 31 d., buvo:

	<b>Akcijos, kiti kintamų pajamų vertybiniai popieriai ir investicinių fondų vienetai</b>	<b>Skolos vertybiniai popieriai</b>	<b>Pinigai sąskaitose</b>	<b>Iš viso</b>
<b>Balansinė vertė 2013 m. gruodžio 31 d.</b>	<b>11,541,087</b>	<b>1,366,222</b>	<b>391,538</b>	<b>13,298,847</b>
Finansinių metų pokyčiai:				
- turto įsigijimas	2,743,071	539,252	-	<b>3,282,323</b>
- parduotas ir perleistas turtas (-)	(1,988,157)	(464,879)		<b>(2,453,036)</b>
- vertės padidėjimas	2,444,084	72,981		<b>2,517,065</b>
- vertės sumažėjimas (-)	(1,522,997)	(2,835)		<b>(1,525,832)</b>
-perrašymai iš vieno straipsnio į kitą +/-(-)	-	-	(248,276)	<b>(248,276)</b>
<b>Balansinė vertė 2014 m. gruodžio 31 d.</b>	<b>13,217,088</b>	<b>1,510,741</b>	<b>143,262</b>	<b>14,871,091</b>
Finansinių metų pokyčiai:				
- turto įsigijimas	1,396,350	602,713	-	<b>1,999,063</b>
- parduotas ir perleistas turtas (-)	(633,441)	(519,604)		<b>(930,063)</b>
- vertės padidėjimas	3,681,983	68,232		<b>3,750,215</b>
- vertės sumažėjimas (-)	(2,613,745)	(46,740)		<b>(2,883,467)</b>
-perrašymai iš vieno straipsnio į kitą +/-(-)	-	-	(13,803)	<b>(13,803)</b>
<b>Balansinė vertė 2015 m. gruodžio 31 d.</b>	<b>15,048,235</b>	<b>1,615,342</b>	<b>129,459</b>	<b>16,793,036</b>

Balanso sudarymo dieną tikroji skolos vertybinių popierių, turimų pardavimui, vertė nustatoma pagal paskutinės dienos reguliarių kotiruotojų viešai skelbiamas vertinamų skolos vertybinių popierių uždarymo kainas „Bloomberg“ informacinėje sistemoje, o jų nesant - tų vertybinių popierių reguliarių kotiruotojų pirkimo kainas.

**6. GAUTINOS SUMOS (EUR)**

Gruodžio 31 d. gautinas sumas sudarė:

Gautinos sumos	2015			2014		
	Bendra suma	Abejotinos gautinos sumos	Balansinė vertė	Bendra suma	Abejotinos gautinos sumos	Balansinė vertė
<i>Draudimo veiklos gautinos sumos:</i>	28,104	(19,840)	8,264	42,942	(28,869)	14,073
iš draudėjų:	3,533		3,533	5,277	-	5,277
dukterinių įmonių	-	-	-	-	-	-
asocijuotųjų įmonių	-	-	-	-	-	-
kitų asmenų	3,533		3,533	5,277	-	5,277
iš tarpininkų:	24,571	(19,840)	4,731	37,665	(28,869)	8,796
dukterinių įmonių	-	-	-	-	-	-
asocijuotųjų įmonių	-	-	-	-	-	-
kitų asmenų	24,571	(19,840)	4,731	37,665	(28,869)	8,796
iš kitų:	-	-	-	-	-	-
dukterinių įmonių	-	-	-	-	-	-
asocijuotųjų įmonių	-	-	-	-	-	-
kitų asmenų	-	-	-	-	-	-
<i>Perdraudimo ir persidraudimo veiklos gautinos sumos:</i>	12,570	-	12,570	-	-	-
iš perdraudėjų:	-	-	-	-	-	-
dukterinių įmonių	-	-	-	-	-	-
asocijuotųjų įmonių	-	-	-	-	-	-
kitų asmenų	-	-	-	-	-	-
iš perdraudikų:	12,570	-	12,570	-	-	-
dukterinių įmonių	-	-	-	-	-	-
asocijuotųjų įmonių	-	-	-	-	-	-
kitų asmenų	12,570	-	12,570	-	-	-
iš tarpininkų:	-	-	-	-	-	-
dukterinių įmonių	-	-	-	-	-	-
asocijuotųjų įmonių	-	-	-	-	-	-
kitų asmenų	-	-	-	-	-	-
iš kitų asmenų:	-	-	-	-	-	-
dukterinių įmonių	-	-	-	-	-	-
asocijuotųjų įmonių	-	-	-	-	-	-
kitų asmenų	-	-	-	-	-	-
<i>Kitos gautinos sumos:</i>	3,266	-	3,266	3,205	-	3,205
iš dukterinių įmonių	-	-	-	-	-	-
iš asocijuotųjų įmonių	-	-	-	-	-	-
iš kitų asmenų	3,266	-	3,266	3,205	-	3,205
<b>Iš viso</b>	<b>43,940</b>	<b>(19,840)</b>	<b>24,100</b>	<b>46,147</b>	<b>(28,869)</b>	<b>17,278</b>

Gruodžio 31 d. gautinų sumų iš susijusių asmenų nebuvo.

**GYVYBĖS DRAUDIMO UAB „BONUM PUBLICUM“**  
**ĮMONĖS KODAS 110081788, VILNIAUS G. 28, VILNIUS**

**AIŠKINAMASIS RAŠTAS**  
**UŽ METUS, PASIBAIGUSIUS 2015 M. GRUODŽIO 31 D.**

**7. ILGALAIKIS MATERIALUS TURTAS, IŠSKYRUS INVESTICIJAS (EUR)**

Gruodžio 31 d. ilgalaikį materialųjį turtą sudarė:

	Transporto priemonės	Biuro ir kita įranga	Iš viso
<b>Įsigijimo vertė</b>			
<b>2014 m. gruodžio 31 d.</b>	<b>157,309</b>	<b>139,560</b>	<b>296,869</b>
Finansinių metų pokyčiai:			
- įsigijimai	-	7,504	7,504
- perleistas turtas (-)	(17,377)	-	(17,377)
- nurašytas turtas (-)	-	(10,961)	(10,961)
- perrašymai iš vieno straipsnio į kitą +/-(-)	-	-	-
<b>2015 m. gruodžio 31 d.</b>	<b>139,932</b>	<b>136,103</b>	<b>276,035</b>
<b>Perkainojimas</b>			
<b>2014 m. gruodžio 31 d.</b>	<b>-</b>	<b>-</b>	<b>-</b>
Finansinių metų pokyčiai:			
- vertės padidėjimas	-	-	-
- vertės sumažėjimas (-)	-	-	-
- perleisto turto perkainojimo rezultatas (-)	-	-	-
- nurašyto turto perkainojimo rezultatas (-)	-	-	-
- perrašymai iš vieno straipsnio į kitą +/-(-)	-	-	-
<b>2015 m. gruodžio 31 d.</b>	<b>-</b>	<b>-</b>	<b>-</b>
<b>Sukauptas nusidėvėjimas</b>			
<b>2014 m. gruodžio 31 d.</b>	<b>122,092</b>	<b>111,332</b>	<b>233,424</b>
Finansinių metų pokyčiai:			
- nusidėvėjimas	7,409	9,743	17,152
- atstatantys įrašai (-)	-	-	-
- perleisto turto nusidėvėjimas (-)	(15,639)	-	(15,639)
- nurašyto turto nusidėvėjimas (-)	-	(9,885)	(9,885)
- perrašymai iš vieno straipsnio į kitą +/-(-)	-	-	-
<b>2015 m. gruodžio 31 d.</b>	<b>113,862</b>	<b>111,190</b>	<b>225,052</b>
<b>Likutinė vertė</b>			
<b>2014 m. gruodžio 31 d.</b>	<b>35,217</b>	<b>28,228</b>	<b>63,445</b>
<b>2015 m. gruodžio 31 d.</b>	<b>26,070</b>	<b>24,913</b>	<b>50,983</b>

Gruodžio 31 d. veikloje naudojamo visiškai nudėvėto materialiojo turto įsigijimo savikainą sudarė:

Turto grupės pavadinimas	Įsigijimo savikaina	
	2015	2014
Transporto priemonės	90,536	107,914
Biuro įranga	110,031	86,365
<b>Iš viso</b>	<b>200,567</b>	<b>194,279</b>

2015 m. ir 2014 m. gruodžio 31 d. Įmonės ilgalaikis materialus turtas įkeistas nebuvo.

**8. PINIGAI IR JŲ EKVIVALENTAI (EUR)**

Gruodžio 31 d. pinigus ir pinigų ekvivalentus sudarė:

	2015	2014
Pinigai, dengiantys draudimo, kai investavimo rizika tenka draudėjui, techninį atidėjinį	129,459	143,262
Pinigai banke	402,244	310,040
Atidėjiniai *	(48,347)	(48,347)
<b>Iš viso</b>	<b>483,356</b>	<b>404,955</b>

\* 100 proc. balansinės vertės atidėjiniai suformuoti dėl AB „Snoro bankas“ ir AB „Ūkio bankas“ iškeltų bankroto bylų.

**GYVYBĖS DRAUDIMO UAB „BONUM PUBLICUM“**  
ĮMONĖS KODAS 110081788, VILNIAUS G. 28, VILNIUS

**AIŠKINAMASIS RAŠTAS**  
**UŽ METUS, PASIBAIGUSIUS 2015 M. GRUODŽIO 31 D.**

**9. ĮSTATINIS KAPITALAS IR REZERVAI (EUR)**

2015 m. ir 2014 m. gruodžio 31 d. Įmonės akcininkas buvo:

	2015		2014	
	Akcijų skaičius	Proc.	Akcijų skaičius	Proc.
AB Šiaulių bankas (įmonės kodas 112025254, adresas – Tilžės g. 149, Šiauliai)	14,010	100	14,010	100
<b>Iš viso</b>	<b>14,010</b>	<b>100</b>	<b>14,010</b>	<b>100</b>

2015 m. rugsėjo 1 d. Įmonė pakeitė įstatus, kuriuose nurodė akcijų nominalią vertę ir įstatinio kapitalo dydį eurai. Įregistruotą akcinį kapitalą 2015 m. gruodžio 31 d. sudarė 14,010 paprastųjų akcijų, kurių kiekvienos nominali vertė yra 289,62 EUR. 2014 m. gruodžio 31 d. įregistruotą akcinį kapitalą sudarė 14,010 paprastųjų akcijų, kurių kiekvienos nominali vertė buvo 1,000 Lt.

Pagal galiojantį Lietuvos Respublikos Draudimo įstatymą draudimo Įmonės minimalus įstatinis kapitalas turi būti ne mažesnis kaip 1,000,000 EUR.

Privalomasis rezervas yra privalomas pagal Lietuvos Respublikos teisės aktus. Į jį privaloma kasmet pervesti ne mažiau kaip 5 proc. grynojo pelno, kol rezervas pasieks 10 proc. įstatinio kapitalo. Privalomasis rezervas gali būti naudojamas tik Įmonės nuostoliams padengti.

**10. PELNO PASKIRSTYMO PROJEKTAS (EUR)**

	Suma
Nepaskirstytasis rezultatas – pelnas – finansinių metų pradžioje	1,529,883
Grynasis finansinių metų rezultatas – nuostoliai	(116,813)
Paskirstytinas rezultatas – pelnas – finansinių metų pabaigoje	1,413,070
Pervedimai iš rezervų	-
Paskirstytinas pelnas	1,413,070
Pelno paskirstymas:	
- į įstatymo numatytus rezervas	-
- į kitus rezervas	-
- dividendai	-
<b>Nepaskirstytasis rezultatas – pelnas – finansinių metų pabaigoje</b>	<b>1,413,070</b>

**GYVYBĖS DRAUDIMO UAB „BONUM PUBLICUM“**  
**ĮMONĖS KODAS 110081788, VILNIAUS G. 28, VILNIUS**

**AIŠKINAMASIS RAŠTAS**  
**UŽ METUS, PASIBAIGUSIUS 2015 M. GRUODŽIO 31 D.**

**11. TECHNINIAI ATIDĖJINIAI (EUR)**

Gruodžio 31 d. gyvybės draudimo matematinis techninis atidėjinys, draudėjams tenkanti draudiko pelno dalis (perviršis) ir perdraudikų dalis pagal draudimo rūšis sudarė:

	2015			2014		
	Gyvybės draudimo matematinis TA	Draudėjams tenkanti draudiko pelno dalis	Perdraudikų dalis	Gyvybės draudimo matematinis TA	Draudėjams tenkanti draudiko pelno dalis	Perdraudikų dalis
Gyvybės kaupiamasis draudimas	3,329,233	20,330	(7,389)	2,507,786	25,606	(5,950)
Pensijų draudimas	2,396,402	9,130	-	1,402,784	10,907	(169)
Studijų draudimas	678,112	8,055	(2,781)	689,328	9,507	(3,141)
Universalus gyvybės draudimas su kintančiu kapitalu	75,682	-	-	74,383	-	-
Gyvybės rizikos draudimas	15,748	-	(206)	23,178	-	(237)
<b>Iš viso</b>	<b>6,495,177</b>	<b>37,515</b>	<b>(10,376)</b>	<b>4,697,459</b>	<b>46,020</b>	<b>(9,497)</b>

Gruodžio 31 d. numatomų išmokėjimų techninio atidėjinio struktūrą sudarė:

	2015	2014
Praneštos, bet neapmokėtos žalos	55,621	80,242
Įvykusios, bet nepraneštos žalos	136,104	262,001
Perdraudikų dalis	-	(7,520)
<b>Iš viso</b>	<b>191,725</b>	<b>334,723</b>

Skirtumas tarp išmokų, patirtų žalos sureguliuavimo sąnaudų, išieškotų sumų bei ataskaitinio laikotarpio pabaigoje sudaryto numatomų išmokėjimų techninio atidėjinio pagal įvykius, įvykusius iki ataskaitinio laikotarpio, ir praeito ataskaitinio laikotarpio pabaigoje sudaryto numatomų išmokėjimų techninio atidėjinio pagal atskiras draudimo grupes, neišskaičiuojant perdraudikų dalies:

	2015	2015	2014	
	Numatomų išmokėjimų techninis atidėjinys, bendra suma	Išmokos, žalų sureguliuavimo sąnaudų ir išieškotos sumos, bendra suma	Numatomų išmokėjimų techninis atidėjinys, bendra suma	Skirtumas
	a)	b)	c)	a)+b)-c)
<b>Gyvybės draudimas</b>	<b>23,159</b>	<b>98,758</b>	<b>339,353</b>	<b>(217,437)</b>
Universalus gyvybės draudimas su kintančiu kapitalu	17,931	75,042	233,643	(140,671)
Gyvybės rizikos draudimas	136	-	8,097	(7,962)
Gyvybės kaupiamasis draudimas	4,840	15,843	80,494	(59,811)
Studijų draudimas	252	2,165	3,322	(905)
Pensijų draudimas	-	5,708	13,797	(8,089)
<b>Ne gyvybės draudimas</b>	<b>-</b>	<b>304</b>	<b>2,890</b>	<b>(2,586)</b>
Draudimas nuo nelaimingų atsitikimų	-	304	2,890	(2,586)
<b>Iš viso</b>	<b>23,159</b>	<b>99,062</b>	<b>342,243</b>	<b>(220,023)</b>

**GYVYBĖS DRAUDIMO UAB „BONUM PUBLICUM“**

ĮMONĖS KODAS 110081788, VILNIAUS G. 28, VILNIUS

**AIŠKINAMASIS RAŠTAS****UŽ METUS, PASIBAIGUSIUS 2015 M. GRUODŽIO 31 D.**

Skirtumas tarp išmokų, patirtų žalos suregulavimo sąnaudų, išieškotų sumų bei ataskaitinio laikotarpio pabaigoje sudaryto numatomų išmokėjimų techninio atidėjimo pagal įvykius, įvykusius iki ataskaitinio laikotarpio, ir praeito ataskaitinio laikotarpio pabaigoje sudaryto numatomų išmokėjimų techninio atidėjimo pagal atskiras draudimo grupes, išskaičiuojant perdraudikų dalį:

	2015	2015	2014	
	Numatomų išmokėjimų techninis atidėjimas, grynąja verte	Išmokos, žalų suregulavimo sąnaudos ir išieškotos sumos, grynąja verte	Numatomų išmokėjimų techninis atidėjimas, grynąja verte	Skirtumas
	a)	b)	c)	a)+b)-c)
<b>Gyvybės draudimas</b>	<b>23,159</b>	<b>91,237</b>	<b>331,833</b>	<b>(217,437)</b>
Universalus gyvybės draudimas su kintančiu kapitalu	17,931	67,521	226,123	(140,671)
Gyvybės rizikos draudimas	136	-	8,097	(7,962)
Gyvybės kaupiamasis draudimas	4,840	15,843	80,494	(59,811)
Studijų draudimas	252	2,165	3,322	(905)
Pensijų draudimas	-	5,708	13,797	(8,089)
<b>Ne gyvybės draudimas</b>	<b>-</b>	<b>304</b>	<b>2,890</b>	<b>(2,586)</b>
Draudimas nuo nelaimingų atsitikimų	-	304	2,890	(2,586)
<b>Iš viso</b>	<b>23,159</b>	<b>91,541</b>	<b>334,723</b>	<b>(220,023)</b>

**GYVYBĖS DRAUDIMO UAB „BONUM PUBLICUM“**  
**ĮMONĖS KODAS 110081788, VILNIAUS G. 28, VILNIUS**

**AIŠKINAMASIS RAŠTAS**  
**UŽ METUS, PASIBAIGUSIUS 2015 M. GRUODŽIO 31 D.**

**12. ĮSIPAREIGOJIMAI (EUR)**

Gruodžio 31 d. įsipareigojimus sudarė:

Kreditoriai	2015 Skolos, mokėtinos			2014 Skolos, mokėtinos		
	per vienerius metus	po vienerių metų, bet ne vėliau kaip per penkerius metus	po penkerių metų	per vienerius metus	po vienerių metų, bet ne vėliau kaip per penkerius metus	po penkerių metų
Subordinuoti įsipareigojimai	-	-	-	-	-	-
Perdraudikų depozitai	-	-	-	-	-	-
Įsipareigojimai, susiję su draudimo veikla:	105,873	-	-	91,580	-	-
įsipareigojimai draudėjams:	105,860	-	-	91,580	-	-
dukterinėms įmonėms	-	-	-	-	-	-
asocijuotosioms įmonėms	-	-	-	-	-	-
kitiems asmenims	105,860	-	-	91,580	-	-
įsipareigojimai tarpininkams:	13	-	-	-	-	-
dukterinėms įmonėms	-	-	-	-	-	-
asocijuotosioms įmonėms	-	-	-	-	-	-
kitiems asmenims	13	-	-	-	-	-
kiti su draudimo veikla susiję įsipareigojimai:	-	-	-	-	-	-
dukterinėms įmonėms	-	-	-	-	-	-
asocijuotosioms įmonėms	-	-	-	-	-	-
kitiems asmenims	-	-	-	-	-	-
Įsipareigojimai, susiję su perdraudimo ir persidraudimo veikla:	9,635	-	-	9,279	-	-
įsipareigojimai perdraudėjams:	-	-	-	-	-	-
dukterinėms įmonėms	-	-	-	-	-	-
asocijuotosioms įmonėms	-	-	-	-	-	-
kitiems asmenims	-	-	-	-	-	-
įsipareigojimai perdraudikams:	9,635	-	-	9,279	-	-
dukterinėms įmonėms	-	-	-	-	-	-
asocijuotosioms įmonėms	-	-	-	-	-	-
kitiems asmenims	9,635	-	-	9,279	-	-
įsipareigojimai tarpininkams:	-	-	-	-	-	-
dukterinėms įmonėms	-	-	-	-	-	-
asocijuotoms įmonėms	-	-	-	-	-	-
kitiems asmenims	-	-	-	-	-	-
kiti su perdraudimo ir persidraudimo veikla susiję įsipareigojimai:	-	-	-	-	-	-
dukterinėms įmonėms	-	-	-	-	-	-
asocijuotoms įmonėms	-	-	-	-	-	-
kitiems asmenims	-	-	-	-	-	-
Išleisti skolos vertybiniai popieriai, atskirai nurodomos konvertuojamos skolos	-	-	-	-	-	-
Skolos kredito įstaigoms:	-	-	-	-	-	-
dukterinėms įmonėms	-	-	-	-	-	-
asocijuotoms įmonėms	-	-	-	-	-	-
kitiems asmenims	-	-	-	-	-	-
Mokesčiai, socialinio draudimo įmokos ir kiti įsipareigojimai:	67,095	-	-	42,789	-	-
mokesčiai	3,454	-	-	3,331	-	-
socialinio draudimo įmokos	15,269	-	-	15,209	-	-
atlyginimai	-	-	-	-	-	-
dukterinėms įmonėms	-	-	-	-	-	-
asocijuotosioms įmonėms	-	-	-	-	-	-
kitiems asmenims	48,372	-	-	24,249	-	-
<b>Iš viso</b>	<b>182,603</b>	<b>-</b>	<b>-</b>	<b>143,648</b>	<b>-</b>	<b>-</b>

**GYVYBĖS DRAUDIMO UAB „BONUM PUBLICUM“**  
**ĮMONĖS KODAS 110081788, VILNIAUS G. 28, VILNIUS**

**AIŠKINAMASIS RAŠTAS**  
**UŽ METUS, PASIBAIGUSIUS 2015 M. GRUODŽIO 31 D.**

**13. SUKAUPTOS SĄNAUDOS IR ATEINANČIŲ LAIKOTARPIŲ PAJAMOS (EUR)**

Gruodžio 31 d. sukauptas sąnaudas ir ateinančių laikotarpių pajamos sudarė:

	<b>2015</b>	<b>2014</b>
Sukauptos komisinio atlyginimo sąnaudos	92,555	81,037
Sukauptas priedų/premijų rezervas	50,000	35,930
Sukauptas atostogų rezervas	47,889	41,582
Sukauptas pensijų rezervas	3,575	587
Kitos sukauptos sąnaudos	8,233	18,451
<b>Iš viso</b>	<b>202,252</b>	<b>177,587</b>

**14. FINANSINIAI RYŠIAI SU ĮMONĖS VADOVAIS (EUR)**

Gruodžio 31 d. bei už tada pasibaigusius metus, sandoriai su įmonės vadovais sudarė:

	<b>Įmonės vadovai</b>	<b>Įmonės valdybos nariai</b>	<b>Susiję fiziniai asmenys</b>
A. Asmenų skaičius	3	3	-
B. Įmonės suteiktos paskolos ir avansai	-	-	-
C. Įmonei gražintos paskolos ir avansai	-	-	-
D. Prisiimti įsipareigojimai sumokėti atlygį pagal apibrėžtus išmokų planus	-	-	-
E. Suteiktų garantijų neapibrėžtieji įsipareigojimai	-	-	-
F. Per metus priskaičiuotos sumos, susijusios su darbo santykiais	-	-	-
G. Išmokos akcijomis	-	-	-
H. Neatlygintinai perduoto turto arba suteiktų paslaugų vertė	-	-	-
I. Kitos reikšmingos sumos	-	-	-

**GYVYBĖS DRAUDIMO UAB „BONUM PUBLICUM“**  
**ĮMONĖS KODAS 110081788, VILNIAUS G. 28, VILNIUS**

**AIŠKINAMASIS RAŠTAS**  
**UŽ METUS, PASIBAIGUSIUS 2015 M. GRUODŽIO 31 D.**

**15.GYVYBĖS DRAUDIMO VEIKLOS REZULTATAI (EUR)**

Už metus, pasibaigusius 2015 m. ir 2014 m. gruodžio 31 d., gyvybės draudimo veiklos rezultatus sudarė:

	<b>2015 Pasirašytos įmokos</b>	<b>2014 Pasirašytos įmokos</b>
Draudimas	6,200,307	5,513,070
Perdraudimas	-	-
<b>Iš viso</b>	<b>6,200,307</b>	<b>5,513,070</b>

	<b>2015 Pasirašytos įmokos</b>	<b>2014 Pasirašytos įmokos</b>
Pagal individualias sutartis	6,193,166	5,513,597
Pagal grupines sutartis	7,141	(527)
<b>Iš viso</b>	<b>6,200,307</b>	<b>5,513,070</b>

Vienkartinės įmokos	440,593	40,531
Periodinės (dalinės) įmokos	5,759,714	5,472,539
<b>Iš viso</b>	<b>6,200,307</b>	<b>5,513,070</b>

Pagal sutartis be dalyvavimo pelne	8,182	533
Pagal sutartis su dalyvavimu pelne	2,010,273	1,380,687
Pagal sutartis, kai investavimo rizika tenka draudėjui	4,181,852	4,131,850
<b>Iš viso</b>	<b>6,200,307</b>	<b>5,513,070</b>

<b>Valstybė, kurioje sudaryta draudimo sutartis</b>	<b>2015 Pasirašytos įmokos</b>	<b>2014 Pasirašytos įmokos</b>
Lietuvos Respublika	6,200,307	5,513,070
Kitos Europos Sąjungos valstybės narės	-	-
Užsienio valstybės	-	-
<b>Iš viso</b>	<b>6,200,307</b>	<b>5,513,070</b>

	<b>2015</b>	<b>2014</b>
<b>PERSIDRAUDIMO VEIKLOS REZULTATAS</b>	<b>(9,978)</b>	<b>(25,844)</b>

(Tęsinys kitame puslapyje)

**GYVYBĖS DRAUDIMO UAB „BONUM PUBLICUM“**  
 ĮMONĖS KODAS 110081788, VILNIAUS G. 28, VILNIUS

**AIŠKINAMASIS RAŠTAS**  
**UŽ METUS, PASIBAIGUSIUS 2015 M. GRUODŽIO 31 D.**

**15. GYVYBĖS DRAUDIMO VEIKLOS REZULTATAI (EUR) (tęsinys)**

	Pasirašytos įmokos		Uždirtbtos įmokos		Išmokų sąnaudos		Veiklos sąnaudos		Persidraudimo veiklos rezultatas	
	2015	2014	2015	2014	2015	2014	2015	2014	2015	2014
Universalus gyvybės draudimas su kintančiu kapitalu	4,181,852	4,131,850	4,181,852	4,131,850	3,436,661	3,417,398	1,013,812	1,064,825	(9,553)	(16,365)
Gyvybės kaupiamasis draudimas	1,219,587	945,369	1,223,699	946,212	1,025,809	869,670	473,783	323,623	434	(4,999)
Pensijų draudimas	702,736	343,253	703,983	340,376	1,107,258	547,784	50,479	141,392	(175)	(94)
Studijų draudimas	87,950	92,065	87,921	92,117	97,343	112,160	13,862	16,541	(626)	(4,226)
Gyvybės rizikos draudimas	8,182	533	8,187	661	25,494	(47,266)	2,253	1,068	(58)	(159)
<b>Iš viso</b>	<b>6,200,307</b>	<b>5,513,070</b>	<b>6,205,642</b>	<b>5,511,216</b>	<b>5,692,565</b>	<b>4,899,746</b>	<b>1,554,189</b>	<b>1,547,449</b>	<b>(9,978)</b>	<b>(25,844)</b>

Persidraudimo veiklos rezultatas apskaičiuojamas iš perdraudikams tenkančių išmokų sąnaudų atėmus perdraudikams tenkančias uždirbtas įmokas, pridėjus perdraudimo komisinius (gautus (gautinus) iš perdraudikų) ir perdraudikų pelno dalį, atėmus kitas perdraudikų pajamas ir pridėjus kitas perdraudikų sąnaudas.

Išmokų sąnaudas apima išmokos, neišskaičiuavus perdraudikų dalies, žalos sureguliuavimo sąnaudos, numatomų išmokėjimų techninio atidėjimo pasikeitimas, neišskaičiuavus perdraudikų dalies, žalos padengimo techninio atidėjimo pasikeitimas, neišskaičiuavus perdraudikų dalies bei kitų techninių atidėjimų pasikeitimas, neišskaičiuavus perdraudikų dalies.

Veiklos sąnaudos draudimo produktams paskirstomos proporcingai pagal vidutinį galiojančių draudimo sutarčių skaičių ataskaitiniu laikotarpiu.

(Pabaiga)

**GYVYBĖS DRAUDIMO UAB „BONUM PUBLICUM“**  
ĮMONĖS KODAS 110081788, VILNIAUS G. 28, VILNIUS

**AIŠKINAMASIS RAŠTAS**  
**UŽ METUS, PASIBAIGUSIUS 2015 M. GRUODŽIO 31 D.**

**16.NE GYVYBĖS DRAUDIMO VEIKLOS REZULTATAI (EUR)**

Už metus, pasibaigusius 2015 m. ir 2014 m. gruodžio 31 d., ne gyvybės draudimo veiklos rezultatus sudarė:

	<b>2015 Pasirašytos įmokos</b>	<b>2014 Pasirašytos įmokos</b>
Draudimas	128	2,217
Perdraudimas	-	-
<b>Iš viso</b>	<b>128</b>	<b>2,217</b>

<b>Valstybė, kurioje sudaryta draudimo sutartis</b>	<b>2015 Pasirašytos įmokos</b>	<b>2014 Pasirašytos įmokos</b>
Lietuvos Respublika	128	2,217
Kitos Europos Sąjungos valstybės narės	-	-
Užsienio valstybės	-	-
<b>Iš viso</b>	<b>128</b>	<b>2,217</b>

	<b>2015</b>	<b>2014</b>
<b>PERSIDRAUDIMO VEIKLOS REZULTATAS</b>	<b>(5)</b>	<b>(32)</b>

*(Tęsinys kitame puslapyje)*

**GYVYBĖS DRAUDIMO UAB „BONUM PUBLICUM“**  
 ĮMONĖS KODAS 110081788, VILNIAUS G. 28, VILNIUS

**AIŠKINAMASIS RAŠTAS**  
 UŽ METUS, PASIBAIGUSIUS 2015 M. GRUODŽIO 31 D.

**16. NE GYVYBĖS DRAUDIMO VEIKLOS REZULTATAI (EUR) (tęsinys)**

	Pasirašytos įmokos		Uždirbtos įmokos		Išmokų sąnaudos		Veiklos sąnaudos		Persidraudimo veiklos rezultatas	
	2015	2014	2015	2014	2015	2014	2015	2014	2015	2014
Nelaimingų atsitikimų	128	2,217	786	2,348	(1,858)	4,309	5	792	(5)	(32)
Sveikatos	-	-	-	-	-	-	-	-	-	-
<b>Iš viso</b>	<b>128</b>	<b>2,217</b>	<b>786</b>	<b>2,348</b>	<b>(1,858)</b>	<b>4,309</b>	<b>5</b>	<b>792</b>	<b>(5)</b>	<b>(32)</b>

Persidraudimo veiklos rezultatas apskaičiuojamas iš perdraudikams tenkančių išmokų sąnaudų atėmus perdraudikams tenkančias uždirbtas įmokas, pridėjus perdraudimo komisinius (gautus (gautinus) iš perdraudikų) ir perdraudikų pelno dalį, atėmus kitas perdraudikų pajamas ir pridėjus kitas perdraudikų sąnaudas.

Išmokų sąnaudas apima išmokos, neišskaičiuavus perdraudikų dalies, žalos sureguliuavimo sąnaudos, numatomų išmokėjimų techninio atidėjimo pasikeitimas, neišskaičiuavus perdraudikų dalies bei kitų techninių atidėjinių pasikeitimas, neišskaičiuavus perdraudikų dalies.

Veiklos sąnaudos draudimo produktams paskirstomos proporcingai pagal vidutinį galiojančių draudimo sutarčių skaičių ataskaitiniu laikotarpiu.

(Pabaiga)

**AIŠKINAMASIS RAŠTAS**  
**UŽ METUS, PASIBAIGUSIUS 2015 M. GRUODŽIO 31 D.**

**17. DARBO UŽMOKESČIO SĄNAUDOS (EUR)**

Už metus, pasibaigusius 2015 m. ir 2014 m. gruodžio 31 d., darbo užmokesčio sąnaudas sudarė:

	<b>2015</b>	<b>2014</b>
<i>Administracinės:</i>		
Priskaičiuotas darbo užmokestis	310,200	296,768
Priedų/premijų rezervas	24,313	35,930
Atostogų rezervas	5,612	(4,884)
Pensijų rezervas	1,580	(1,970)
Su darbo užmokesčiu susiję mokesčiai	94,540	101,857
Su priedų/premijų rezervu susiję mokesčiai	9,357	-
Su atostogų rezervu susiję mokesčiai	1,739	(752)
Su pensijų rezervu susiję mokesčiai	490	(610)
<i>Įsigijimo:</i>		
Priskaičiuotas darbo užmokestis	150,339	153,608
Priedų/premijų rezervas	14,652	-
Pensijų rezervas	701	(542)
Atostogų rezervas	(798)	(716)
Su darbo užmokesčiu susiję mokesčiai	55,369	44,238
Su priedų/premijų rezervu susiję mokesčiai	1,678	-
Su pensijų rezervu susiję mokesčiai	217	(168)
Su atostogų rezervu susiję mokesčiai	(247)	(982)
<b>Iš viso</b>	<b>669,742</b>	<b>621,777</b>

**18. ĮSIGIJIMO SĄNAUDOS (EUR)**

Už metus, pasibaigusius 2015 m. ir 2014 m. gruodžio 31 d., įsigijimo sąnaudas sudarė:

	<b>2015</b>	<b>2014</b>
Komisinis atlyginimas*	488,175	382,897
Darbo užmokestis (18 pastaba)	163,303	152,350
Nuomos sąnaudos	71,959	67,865
Su darbo užmokesčiu susiję mokesčiai (18 pastaba)	58,608	43,088
Reklama	54,302	39,877
Kitos sąnaudos	38,848	35,914
Reprezentacinės sąnaudos	15,621	25,150
Ryšių paslaugos	13,281	13,219
Automobilių eksploatacijos ir kuro sąnaudos	11,212	11,551
Atidėtųjų komisinių pasikeitimas	(101,275)	8,532
<b>Iš viso</b>	<b>814,034</b>	<b>780,443</b>

\*Komisinio atlyginimo sąnaudas sudaro draudimo sutarčių sudarymo (įsigijimo) sąnaudos.

**19. ADMINISTRACINĖS SĄNAUDOS (EUR)**

Už metus, pasibaigusius 2015 m. ir 2014 m. gruodžio 31 d., administracinės sąnaudas sudarė:

	<b>2015</b>	<b>2014</b>
Darbo užmokestis (18 pastaba)	343,099	325,844
Su darbo užmokesčiu susiję mokesčiai (18 pastaba)	104,732	100,495
Nuomos sąnaudos	76,186	56,924
Mokesčių sąnaudos	64,464	67,349
Banko mokesčiai	40,840	37,715
Nusidėvėjimas ir amortizacija	36,546	39,792
Kitos sąnaudos	20,942	47,940
Ryšių paslaugos	16,592	14,594
Profesinių paslaugų sąnaudos	13,033	13,033
Nario mokesčiai	10,905	9,152
Kompiuterinių programų palaikymo mokesčiai	5,856	43,284
Automobilių eksploatacijos ir kuro sąnaudos	3,682	6,513
Personalo apmokymo	3,283	5,162
<b>Iš viso</b>	<b>740,160</b>	<b>767,797</b>

**GYVYBĖS DRAUDIMO UAB „BONUM PUBLICUM“**  
**ĮMONĖS KODAS 110081788, VILNIAUS G. 28, VILNIUS**

**AIŠKINAMASIS RAŠTAS**  
**UŽ METUS, PASIBAIGUSIUS 2015 M. GRUODŽIO 31 D.**

**20. PELNO MOKESTIS (EUR)**

Pateikiamas pelno mokesčio apskaičiavimas, remiantis įmonės pelno mokesčio sąnaudomis, apskaičiuotomis pagal įstatymų numatytą pelno mokesčio normą:

	<b>2015</b>	<b>2014</b>
Ataskaitinių metų (nuostoliai) prieš mokesčius	(50,093)	853,052
Pelno mokesčio sąnaudos (pajamos) apskaičiuotas pagal įstatymų numatytą pelno mokesčio normą	(7,514)	127,958
Pajamų, nedidinančių apmokestinamojo pelno, mokestinė įtaka	(1,490,850)	(1,150,975)
Sąnaudų, nemažinančių apmokestinamojo pelno, mokestinė įtaka	1,503,345	992,371
Pelno mokestis už praėjusius laikotarpius	55,325	-
Nepripažintas atidėtojo pelno mokesčio turtas nuo mokestinių nuostolių		30,646
Atidėtų mokesčių turto vertės koregavimas po įvertinimo	6,414	(494)
<b>Pelno mokesčio sąnaudos (pajamos)</b>	<b>66,720</b>	<b>(494)</b>

2015 m. Įmonė perskaičiavo pelno mokestį už praėjusius penkerius metus, pateikė VMI patikslintas pelno mokesčio deklaracijas ir į biudžetą sumokėjo 55,325 EUR pelno mokesčio. 2014 m. pabaigai Įmonė apskaičiavo virš 5 mln EUR sukauptų ir neribotą laiką perkeliamų mokestinių nuostolių, tačiau, atsižvelgdama į pelno mokesčio perskaičiavimą, 2015 m. nusprendė juos nurašyti.

Gruodžio 31 d. atidėtąjį mokesčio turtą ir įsipareigojimus sudarė (EUR):

<b>Atidėtojo mokesčio straipsnis</b>	<b>Atidėtojo mokesčio turtas</b>					
	<b>2015</b>			<b>2014</b>		
	<b>Laikinieji skirtumai</b>	<b>Tarifas</b>	<b>Mokestis</b>	<b>Laikinieji skirtumai</b>	<b>Tarifas</b>	<b>Mokestis</b>
Balanso skirtumai:						
Atidėjiniai Banka Srpske obligacijoms	(1,034,977)	15	(155,247)	(762,685)	15	(114,403)
Atidėjiniai dėl AB „Snoro bankas“ bankroto	(294,322)	15	(44,148)	(294,322)	15	(44,148)
Atidėjiniai dėl AB „Ūkio bankas“ bankroto	(41,501)	15	(6,225)	(41,501)	15	(6,225)
Atidėjimai abejotinos gautinos sumos iš tarpininkų	(19,840)	15	(2,976)	(28,868)	15	(4,330)
Su atostogų ir pensijų rezervu, premijomis susiję mokesčiai	(12,172)	15	(1,826)	(45,904)	15	(6,886)
<b>Atidėtojo mokesčio turtas iš viso</b>	<b>(1,402,812)</b>	<b>15</b>	<b>(210,422)</b>	<b>(1,173,280)</b>	<b>15</b>	<b>(175,992)</b>
Sumažėjimas po įvertinimo	1,370,800	15	205,620	1,098,508	15	164,776
<b>Iš viso:</b>	<b>(32,012)</b>	<b>15</b>	<b>(4,802)</b>	<b>(74,772)</b>	<b>15</b>	<b>(11,216)</b>

**AIŠKINAMASIS RAŠTAS**  
**UŽ METUS, PASIBAIGUSIUS 2015 M. GRUODŽIO 31 D.**

**21. NEBALANSINIAI ĮSIPAREIGOJIMAI IR GALIMI**  
**BŪSIMŲ LAIKOTARPIŲ ĮSIPAREIGOJIMAI IR PASIŽADĖJIMAI (EUR)**

2015 m. ir 2014 m. gruodžio 31 d. Įmonės patalpų nuomos sąlyginius įsipareigojimus sudarė:

Įsipareigojimo pobūdis	Įsipareigojimo atsiradimo data	Įsipareigojimo termino pabaiga	2015	2014
UAB „Neapolis“, netesybos už patalpų nuomos sutarties sąlygų nevykdymą	2015.09.07	2017.08.31	4,202	-
UAB „Centresta“, netesybos už patalpų nuomos sutarties sąlygų nevykdymą	2015.09.01	2020.08.31	520	-
Adolfas Ginaitis, netesybos už patalpų nuomos sutarties sąlygų nevykdymą	2015.08.14	2017.08.31	330	-
AB „Lietuvos paštas“, netesybos už patalpų nuomos sutarties sąlygų nevykdymą	2012.08.09	2018.08.31	290	290
Stasys Matuzas, netesybos už patalpų nuomos sutarties sąlygų nevykdymą	2015.08.14	2017.08.31	165	-
Vincas Matuzas, netesybos už patalpų nuomos sutarties sąlygų nevykdymą	2015.08.14	2017.08.31	99	-
Algirdas Saudargas, netesybos už patalpų nuomos sutarties sąlygų nevykdymą	2015.08.14	2017.08.31	66	-
AB „Šiaulių bankas“, netesybos už patalpų nuomos sutarties sąlygų nevykdymą	2014.12.05	2015.12.05	-	5,788
UAB „Verslo lyderių centras“, netesybos už patalpų nuomos sutarties sąlygų nevykdymą	2007.11.06	2015.05.04	-	5,018
AB „Šiaulių bankas“, netesybos už patalpų nuomos sutarties sąlygų nevykdymą	2013.10.30	2016.10.30	-	820
UAB „CSC Telecom“, netesybos už sutarties sąlygų nevykdymą	2014.05.22	2015.06.01	-	105
<b>Iš viso</b>			<b>5,672</b>	<b>12,021</b>

Tikimasi, kad normaliomis verslo aplinkybėmis pasibaigiančios nuomos sutartys bus atnaujintos arba bus sudarytos kitos nuomos sutartys.

2015 m. ir 2014 m. gruodžio 31 d. Įmonė nedalyvavo jokiose kitose teisminėse procedūrose, kurios, vadovybės nuomone, turėtų reikšmingos įtakos finansinėms ataskaitoms.

**22. VEIKLOS NUOMA (EUR)**

Įmonė 2015 m. ir 2014 m. gruodžio 31 d. pagal galiojančias sutartis turėjo veiklos nuomos įsipareigojimus (Įmonė yra nuomininkas).

Nuomos įmokos ateityje pagal nuomos sutartis sudaro:

Veiklos nuomos sumos, mokėtinos	2015	2014
Per vienerius metus	116,709	84,800
Po vienerių metų, bet ne vėliau kaip per penkerius metus	363,709	12,139
Po penkerių metų	-	-
<b>Iš viso</b>	<b>480,418</b>	<b>96,939</b>

**23. PELNO (NUOSTOLIŲ) DALIS, TENKANTI VIENAI AKCIJAI (EUR)**

	2015	2014
Grynasis ataskaitinių metų pelnas (nuostoliai)	(116,813)	853,546
Vidutinis svertinis paprastųjų akcijų skaičius	14,010	14,010
<b>Pelno (nuostolių) dalis, tenkanti vienai akcijai</b>	<b>(8,34)</b>	<b>60,92</b>

Įmonė nesudarė jokių pelnų vienai akcijai mažinančių pasirinktinių sandorių per 2015 m. bei jų neturėjo 2014 m. gruodžio 31 d.

**AIŠKINAMASIS RAŠTAS**  
**UŽ METUS, PASIBAIGUSIUS 2015 M. GRUODŽIO 31 D.**

**24.SANDORIAI SU SUSIJUSIOMIS ŠALIMIS (EUR)**

Susijusiomis šalimis laikomi akcininkai, darbuotojai, valdybos ir stebėtojų tarybos nariai, kurios tiesiogiai ar netiesiogiai per vieną ar kelis tarpininkus yra jų kontroliuojamos arba kuriuos šios įmonės kontroliuoja. 2015 m. ir 2014 m. gruodžio 31 d. bei per tada pasibaigusius metus sandoriai su susijusiomis šalimis buvo:

<b>2015</b>	<b>Turtas</b>	<b>Įsipareigo- jimai</b>	<b>Pajamos</b>	<b>Išlaidos</b>
Akcininkas	21,000	13,240	4,171	748,425
Iš jų:				
terminuoti indėliai	-	-	46	-
Išankstiniai apmokėjimai	21,000	-	-	-
kitos pajamos	-	-	4,125	-
skolos	-	13,240	-	-
investicijų valdymo mokesčiai	-	-	-	129,839
kitos sąnaudos	-	-	-	39,346
dividendai	-	-	-	579,240
Su akcininku susijusios šalys	-	375	-	5,306
Iš jų:				
skolos	-	375	-	-
kitos sąnaudos	-	-	-	5,306
<b>Iš viso</b>	<b>21,000</b>	<b>13,615</b>	<b>4,171</b>	<b>753,731</b>

<b>2014</b>	<b>Turtas</b>	<b>Įsipareigo- jimai</b>	<b>Pajamos</b>	<b>Išlaidos</b>
Akcininkas	-	18,347	5,862	727,097
Iš jų:				
terminuoti indėliai	-	-	4,480	-
draudimo įmokos	-	-	1,041	-
kitos pajamos	-	-	341	-
skolos	-	18,347	-	-
investicijų valdymo mokesčiai	-	-	-	119,649
kitos sąnaudos	-	-	-	28,208
dividendai	-	-	-	579,240
Su akcininku susijusios šalys	-	-	-	-
<b>Iš viso</b>	<b>-</b>	<b>18,347</b>	<b>5,862</b>	<b>727,097</b>

**GYVYBĖS DRAUDIMO UAB „BONUM PUBLICUM“**

ĮMONĖS KODAS 110081788, VILNIAUS G. 28, VILNIUS

**AIŠKINAMASIS RAŠTAS****UŽ METUS, PASIBAIGUSIUS 2015 M. GRUODŽIO 31 D.****25. TEISĖS AKTŲ LAIKYMASIS (EUR)**

Lietuvos bankas reikalauja, kad draudimo įmonių turima mokumo atsarga būtų ne mažesnė, nei apskaičiuota 861,650 EUR mokumo riba (2014 m. gruodžio 31 d. – 769,735 EUR) ir garantinis fondas 3,700,000 EUR (2014 m. gruodžio 31 d. – 3,700,00 EUR). Mokumo atsarga ir mokumo riba yra paremti tam tikrais privalomais reikalavimais ir yra skaičiuojami kiekvienai įmonei atskirai. 2015 m. ir 2014 m. gruodžio 31 d. Įmonės turima mokumo atsarga sudarė 5,117,704 EUR ir 5,915,289 EUR atitinkamai.

**ĮMONĖS TURIMA MOKUMO ATSARGA**

Eil. Nr.	Turimos mokumo atsargos elementai	2015	2014
<b>1.</b>	<b>Dydžiai, didinantys turimą mokumo atsargą:</b>	<b>5,750,599</b>	<b>6,446,651</b>
1.1.	Apmokėtas įstatinis kapitalas (kaupiamojo dividendo privilegijuotosios akcijos nurodomos atskirai 1,6 eilutėje)	4,057,576	4,057,576
1.2.	Akcijų priedai:	-	-
1.3.	Perkainojimo rezervas	-	-
1.4.	Rezervai, sudaryti iš paskirstytinojo pelno:	279,953,00	237,276,00
1.4.1.	Privalomasis rezervas	279,953,00	237,276,00
1.4.2.	Rezervas savoms akcijoms įsigyti	-	-
1.4.3.	Kiti rezervai	-	-
1.5.	Nepaskirstytasis pelnas	1,413,070	2,151,799
1.6.	Kaupiamojo dividendo privilegijuotosios akcijos	-	-
1.7.	Subordinuotos paskolos	-	-
1.8.	Kiti išleisti vertybiniai popieriai	-	-
<b>2.</b>	<b>Dydžiai, mažinantys turimą mokumo atsargą:</b>	<b>632,895</b>	<b>531,362</b>
2.1.	Nematerialusis turtas	38,975	30,946
2.2.	Ateinančių laikotarpių sąnaudos	588,248	487,062
2.3.	Savos akcijos	-	-
2.4.	Uždelsti debitoriniai įsipareigojimai	-	1,333
2.5.	Kitas riboto patikimumo turtas	-	-
2.6.	Nebalansiniai įsipareigojimai	5,672	12,021
2.7.	Techninių atidėjinių skirtumas	-	-
2.8.	Turto vertės skirtumai	-	-
<b>3.</b>	<b>Turima mokumo atsarga (1) – (2)</b>	<b>5,117,704</b>	<b>5,915,289</b>
<b>4.</b>	<b>Garantinis fondas</b>	<b>3,700,000</b>	<b>3,700,000</b>

**BŪTINOJI MOKUMO ATSARGA GYVYBĖS DRAUDIMO VEIKLAI**

Eil. Nr.	Rodikliai	2015	2014
1.	Draudimo techninių atidėjinių rodiklis	254,351	183,804
2.	Techninės rizikos rodiklis	39,163	36,153
3.	Papildančio draudimo rodiklis	216,411	210,803
4.	Tontinų rodiklis	-	-
5.	Investicinės veiklos rodiklis	351,187	336,925
6.	Pensijų kaupimo veiklos rodiklis	-	-
<b>7.</b>	<b>Būtinoji mokumo atsarga (1)+(2)+(3)+(4)+(5)+(6)</b>	<b>861,112</b>	<b>767,685</b>

**BŪTINOJI MOKUMO ATSARGA NE GYVYBĖS DRAUDIMO VEIKLAI**

Eil. Nr.	Rodikliai	2015	2014
1.	Įmokų rodiklis	141	421
2.	Išmokų rodiklis	538	1,490
3.	Persidraudimo rodiklis	1	1
<b>4.</b>	<b>Būtinoji mokumo atsarga: [max { (1), (2) } ] x (3)</b>	<b>538</b>	<b>1,490</b>
<b>5.</b>	<b>Būtinoji mokumo atsarga po koregavimo</b>	<b>538</b>	<b>2,050</b>

Balanso sudarymo dieną Įmonė vykdė mokumo ir investavimo kryptį reikalavimus, taikomus Lietuvos Respublikoje veikiančioms draudimo įmonėms.

\*\*\*\*